



# Evaluación Específica de Desempeño del Programa Presupuestario E053 Acceso a la Justicia del Ejercicio Fiscal 2021 de la Secretaría de Gobierno (SEGOB)

Diciembre/2022.

## CONTENIDO

### Contenido

INTRODUCCION .....	6
1. SUSTENTO DE LA EVALUACION .....	7
1.1 Sustento Legal .....	7
1.2 Objetivo General de la Evaluación .....	8
1.3 Objetivos Específicos de la Evaluación .....	8
2. CONTENIDO DE LA EVALUACION ESPECIFICA DE DESEMPEÑO DEL PROGRAMA PRESUPUESTARIO E053 ACCESO A LA JUSTICIA .....	10
2.1 Datos Generales .....	10
2.2 Resultados / Productos .....	15
2.2.1 Descripción del programa .....	15
2.2.2 INDICADOR SECTORIAL.....	15
2.2.3 INDICADORES DE RESULTADOS E INDICADORES DE SERVICIOS Y GESTION .....	16
2.2.3.1 Se consideran dos Indicadores de resultados y sus medios de Medición:.....	17
2.2.3.2 De igual forma se consideraron cinco Indicadores de Servicios y Gestión y sus medios de Medición:.....	17
2.2.3.3 Indicador número 1 NIVEL FIN de Resultados.....	19
2.2.3.4 Indicador número 2 NIVEL PROPOSITO de Resultados .....	20
2.2.3.5 Indicador número 3 nivel componente C01 de SERVICIOS Y GESTION.....	21
2.2.3.6 Indicador número 4 NIVEL componente C02 de SERVICIOS Y GESTION .....	22
2.2.3.7 Indicador número 5 nivel actividades C0102 de SERVICIOS Y GESTION .....	23
2.2.3.8 Indicador número 6 nivel actividades C0203 de SERVICIOS Y GESTION .....	24
2.2.3.9 Indicador número 7 NIVEL ACTIVIDADES C0204 de SERVICIOS Y GESTION .....	25
2.2.4 AVANCE DE INDICADORES Y ANALISIS DE METAS.....	26
2.2.4.1 Indicador de Resultados: FIN.....	26
2.2.4.2 Indicador de Resultados: PROPOSITO. ....	27
2.2.4.3 Indicador de SERVICIOS: Componente C01.....	28

2.2.4.4	Indicador de SERVICIOS: Componente C02.....	29
2.2.4.5	Indicador de GESTION: ACTIVIDAD C0102.....	30
2.2.4.6	Indicador de GESTION: ACTIVIDAD C0203.....	31
2.2.4.7	Indicador de GESTION: ACTIVIDAD C0204.....	32
2.2.5	RESULTADOS (CUMPLIMIENTO DE SUS OBJETIVOS).....	33
2.2.5.1	EFFECTOS ATRIBUIBLES.....	33
2.2.5.2	OTROS EFFECTOS.....	33
2.2.5.3	OTROS HALLAZGOS.....	33
2.2.5.4	VALORACION.....	33
2.3	Cobertura.....	35
2.3.1	Poblacion Potencial.....	36
2.3.2	POBLACION OBJETIVO.....	36
2.3.3	POBLACION ATENDIDA.....	36
2.3.4	EVOLUCION DE COBERTURA.....	37
2.3.5	analisis de cobertura.....	39
2.4	Seguimiento a Aspectos Susceptibles de mejora.....	39
2.4.1	ASPECTOS COMPROMETIDOS 2020 Y 2021.....	39
2.4.2	AVANCE EN LAS ACCIONES DE MEJORA COMPROMETIDAS EN AÑOS ANTERIORES.....	39
2.5	Conclusiones de la Evaluación.....	39
2.5.1	CONCLUSIONES DEL ENTE EVALUADOR ADJUDICADO.....	39
2.5.2	FORTALEZAS.....	40
2.5.3	RETOS Y RECOMENDACIONES.....	41
2.5.4	AVANCES DEL PROGRAMA EN EL EJERCICIO FISCAL ACTUAL.....	41
2.5.5	CONSIDERACIONES SOBRE LA EVOLUCION DEL PRESUPUESTO.....	43
2.5.5.1	aUTOEVALUACION AL CUARTO TRIMESTRE DE 2021.....	49
2.5.6	FUENTES DE INFORMACION.....	50
2.6	Datos del Proveedor Adjudicado.....	51
3.	ANEXOS.....	52
3.1	FICHA TECNICA CON LOS DATOS GENERALES DEL ENTE EVALUADOR Y EL COSTO DE LA EVALUACION.....	52
3.2	FORMATO PARA LA DIFUSION DE LOS RESULTADOS DE LAS EVALUACIONES (Formato CONAC)....	53

## TABLAS

Tabla 1 Documentos proporcionados por la UED. ....	9
Tabla 2 Documentos Adicionales proporcionados por la UED.....	9
Tabla 3 Información general del Pp.....	10
Tabla 4 Vinculación del Pp 053 Acceso a la Justicia con el PLED 2019-2024.....	10
Tabla 5 Vinculación del Pp 053 Acceso a la Justicia con el Programa Sectorial Política y Gobierno (PROSEC) 2019-2024. ....	11
Tabla 6 Vinculación del Pp 053 Acceso a la Justicia, con los Objetivos de Desarrollo Sostenible (ODS) de la Agenda 2030, de publicación del Gobierno del Estado de Tabasco. ....	11
Tabla 7 Vinculación del Pp 053 Acceso a la Justicia, con la Agenda 2030 y los Objetivos de Desarrollo Sustentable una Oportunidad para América Latina.....	12
Tabla 8 Presupuesto de Egresos del Pp E053 por Procedencia.....	12
Tabla 9 Resumen Narrativo de la Matriz de Indicadores de Resultados (MIR).....	13
Tabla 10 Descripción de la MIR, Población e Identificación de bienes y servicios.....	15
Tabla 11 Estructura Analítica del Pp E053 Acceso a la justicia 2021. ....	16
Tabla 12 Indicadores de Resultados de la MIR 2021 del Pp Acceso a la Justicia.....	17
Tabla 13 Indicadores de Servicio y Gestión de la MIR 2021 del Pp Acceso a la Justicia. ....	18
Tabla 14 Indicador seleccionado FIN de la MIR 2021.....	19
Tabla 15 Indicador seleccionado PROPOSITO de la MIR 2021. ....	20
Tabla 16 Indicador seleccionado COMPONENTE C01 de la MIR 2021. ....	21
Tabla 17 Indicador seleccionado Componente C02 de la MIR 2021.....	22
Tabla 18 Indicador seleccionado Actividades C0102 de la MIR 2021. ....	23
Tabla 19 Indicador seleccionado Actividades C0203 de la MIR 2021. ....	24
Tabla 20 Indicador seleccionado Actividades C0204 de la MIR 2021. ....	25
Tabla 21 Avances de Indicadores y Análisis de Metas del Indicador de Resultados: FIN. ....	26
Tabla 22 Avances de Indicadores y Análisis de Metas del Indicador de Resultados: PROPOSITO.....	27
Tabla 23 Avances de Indicadores y Análisis de Metas del Indicador de Resultados: COMPONENTE C01. ....	28
Tabla 24 Avances de Indicadores y Análisis de Metas del Indicador de Resultados: COMPONENTE C02. ....	29
Tabla 25 Avances de Indicadores y Análisis de Metas del Indicador de Gestión: ACTIVIDADES C0102. ....	30
Tabla 26 Avances de Indicadores y Análisis de Metas del Indicador de Gestión: ACTIVIDADES C0203. ....	31
Tabla 27 Avances de Indicadores y Análisis de Metas del Indicador de Gestión: ACTIVIDADES C0204. ....	32
Tabla 28 Poblaciones o áreas de enfoque.....	36
Tabla 29 Medios para conocer los mega datos de los Indicadores del Pp.....	37
Tabla 30 Presupuesto Aprobado y Modificado 2020. ....	44
Tabla 31 Presupuesto Aprobado y Modificado 2021. ....	46
Tabla 32 Tabla de Comparativo de Presupuesto Aprobado y Modificado 2020 Vs 2021.....	47
Tabla 33 Clasificación por Programa y Genero .....	48
Tabla 34 Documentos proporcionados por la UED .....	50

## GRAFICOS

Grafico 1 Avance del Indicador de FIN.....	19
Grafico 2 Avance del Indicador PROPOSITO.....	20
Grafico 3 Avance del Indicador Componente 01.....	21
Grafico 4 Avance del Indicador Componente C02.....	22
Grafico 5 Avance del Indicador Actividades C0102.....	23
Grafico 6 Avance del Indicador Actividades C0203.....	24
Grafico 7 Avance del Indicador Actividades C0204.....	25
Grafico 8 Trayectoria y Comparativo de los Momentos Contables de los Presupuestos 2020 y 2021.....	44
Grafico 9 Presupuesto Aprobado ejercicio fiscal 2020.....	45
Grafico 10 Presupuesto Aprobado del ejercicio fiscal 2021.....	46
Grafico 11 Comparativo de Presupuestos Aprobado y Modificado 2020 Vs 2021.....	47
Grafico 12 Clasificación por Programa y Genero.....	48

## TABLA DE FIGURAS

Figura 1 Matriz de Indicadores para Resultados 2020.....	35
Figura 2 Matriz de Indicadores para Resultados 2021.....	35
Figura 3 Cuenta Pública del Poder Ejecutivo 2020, de acuerdo a los Momentos Contables de los Egresos, a Nivel Clasificación Administrativa.....	43
Figura 4 Cuenta Pública del Poder Ejecutivo 2021, de acuerdo a los Momentos Contables de los Egresos a Nivel Clasificación Administrativa.....	43
Figura 5 Autoevaluación del cuarto trimestre 2021 del Pp E053.....	49
Figura 6 Presupuesto Ejercido del Pp E053 Acceso a la Justicia.....	49

## INTRODUCCION

El Consejo Nacional de Evaluación de la Política de Desarrollo Social (CONEVAL), lleva como función evaluar las políticas, los programas y las acciones que ejecuten las Dependencias públicas; es un organismo público descentralizado de la Administración Pública Federal con personalidad jurídica y patrimonio propio, autonomía técnica y de gestión.

En la entidad, existe el Consejo Estatal de Evaluación (CEE), responsable de administrar el Sistema de Estatal de Evaluación del Desempeño (SEED); a través de la verificación del cumplimiento de objetivos y metas, con base en indicadores estratégicos y de gestión que permitan conocer los resultados de la aplicación de los recursos públicos; la Unidad Evaluación del Desempeño (UED) del Poder Ejecutivo, es la responsable de coordinar las evaluaciones tanto internas como externas que se realizan a los programas presupuestarios y a las políticas públicas.

La Secretaría de Gobierno (SEGOB) fue seleccionada en el Programa Anual de Evaluación de los Programas Presupuestarios y Políticas Públicas del Poder Ejecutivo del Estado de Tabasco para el ejercicio fiscal 2022 (PAE), para la evaluación de los resultados de la ejecución del programa presupuestario (Pp) E053 Acceso a la justicia correspondiente al ejercicio fiscal 2021.

La Evaluación Específica de Desempeño es una valoración sintética del desempeño de los programas sociales durante un ejercicio fiscal. Esta evaluación muestra el avance en el cumplimiento de los objetivos y metas programadas de los programas mediante el análisis de indicadores de resultados, de servicios y de gestión, así como con base en una síntesis de la información entregada por las unidades responsables de los programas.

Este tipo de evaluación está diseñada para generar información útil, rigurosa y homogénea para los servidores públicos de la SEGOB que toman decisiones a nivel gerencial. Esta evaluación reporta datos del ejercicio fiscal 2021 del Pp E053 Acceso a la Justicia mediante un informe y reporte ejecutivo con los siguientes temas generales:

- Resultados,
- Productos,
- Presupuesto,
- Cobertura, Y
- Seguimiento de aspectos susceptibles de Mejora (ASM)

Para ello, se aplicara la metodología emitida por la Unidad de Evaluación del desempeño (UED) de "Términos de Referencia (TdR) para la realización de la Evaluación Específica de Desempeño del Programa presupuestario E053 Acceso a la Justicia del ejercicio fiscal 2021 de la Secretaría de Gobierno (SEGOB)"

## 1. SUSTENTO DE LA EVALUACION

La Unidad de Evaluación del Desempeño del Poder Ejecutivo del Estado de Tabasco, en cumplimiento a lo que establece el Programa Anual de Evaluación 2022 (PAE 2022), las Dependencias que operen los Programas presupuestarios identificados en el anexo 4, deberán llevar a cabo una Evaluación Específica de Desempeño, conforme a los TdR respectivos, siendo el caso para la Secretaría de Gobierno, el Programa Presupuestario E053 Acceso a la justicia del ejercicio fiscal 2021.

La Evaluación Específica de Desempeño consiste en una valoración sintética del desempeño de los programas sociales durante un ejercicio fiscal. Esta evaluación muestra el avance en el cumplimiento de los objetivos y metas programadas de los programas mediante el análisis de indicadores de resultados, de servicios y de gestión, así como con base en una síntesis de la información entregada por las unidades responsables de los programas.

### 1.1 SUSTENTO LEGAL

El marco normativo en que se sustenta la presente Evaluación Específica de Desempeño lo contemplan:

- ✓ Constitución Política de los Estados Unidos Mexicanos,
- ✓ Ley Federal de Presupuesto y Responsabilidad Hacendaria,
- ✓ Ley General de Contabilidad Gubernamental,
- ✓ Lineamientos Generales para la Evaluación de los Programas Federales de la Administración Pública Federal,
- ✓ Constitución del Estado Libre y Soberano del Estado de Tabasco,
- ✓ Ley de Presupuesto y Responsabilidad Hacendaria del Estado de Tabasco y sus Municipios,
- ✓ Ley de Desarrollo Social del Estado de Tabasco,
- ✓ Lineamientos para la Evaluación de los Programas Presupuestarios y Políticas Públicas del Estado de Tabasco
- ✓ Plan Estatal de Desarrollo 2019-2024,
- ✓ PROSEC Política y Gobierno,
- ✓ Términos de Referencia (TdR) para la Evaluación Específica de Desempeño del Programa Presupuestario E053 Acceso a la Justicia del ejercicio fiscal 2021 de la Secretaría de Gobierno (SEGOB), y
- ✓ Demás documentación publica normativa – administrativa de la Administración Pública.

## 1.2 OBJETIVO GENERAL DE LA EVALUACIÓN

Contar con una valoración del desempeño del Programa presupuestario E053 Acceso a la Justicia en su ejercicio fiscal 2021, con base en la información entregada por el Área de Evaluación (AE) de la Secretaría de Gobierno y la UED del Poder Ejecutivo, para así contribuir a la toma de decisiones en futuros ejercicios fiscales.

## 1.3 OBJETIVOS ESPECÍFICOS DE LA EVALUACIÓN

1. Reportar los resultados y productos del Programa E053 Acceso a la Justicia durante el ejercicio fiscal 2021, mediante el análisis de los indicadores de resultados, de los indicadores de servicios y gestión, así como de los hallazgos relevantes derivados de las evaluaciones externas y otros documentos del Pp,
2. Analizar el avance de las metas de los indicadores de la Matriz de Indicadores para Resultados (MIR) en 2021, respecto de años anteriores y el avance en relación con las metas establecidas,
3. Identificar los principales aspectos susceptibles de mejora derivados de las evaluaciones externas del Programa Presupuestario E053 Acceso a la Justicia,
4. Analizar la evolución de la cobertura y el presupuesto del Programa presupuestario E053 Acceso a la Justicia,
5. Identificar las fortalezas, los retos y las recomendaciones del Programa presupuestario E053 Acceso a la Justicia, y
6. Contar con una Evaluación Integral del Desempeño de los temas de política pública valorados en la Evaluación Específica de Desempeño, con una Ficha Narrativa y una Ficha de Monitoreo y Evaluación que valore de manera breve su desempeño en distintas áreas.

## 1.4 INFORMACIÓN RECEPCIONADA A LA UNIDAD DE EVALUACIÓN DE DESEMPEÑO

La Evaluación Específica de Desempeño se realizará mediante un análisis de gabinete con base en la documentación normativa del programa, y únicamente con base en la información proporcionada por el Área de Evaluación (AE) de la Secretaría de Gobierno y la Unidad de Evaluación del Desempeño del Poder Ejecutivo.

Por análisis de gabinete se entiende al conjunto de actividades que involucra el acopio, la organización y la valoración de información contenida en registros administrativos, base de datos, evaluaciones internas y/o externas, documentos oficiales, documentos normativos, sistemas de información y documentación pública.

Con documento oficial de fecha 28 de octubre del presente, se enlisto la documentación base para llevar a cabo la Evaluación, la cual se recibió vía correo electrónico en fecha 09 y 15 de noviembre del presente año.



En las siguientes tablas se muestran los documentos proporcionados en respuesta de la solicitud de información y los documentos que de manera adicional proporciono la Unidad de Evaluación de desempeño.

**Tabla 1 Documentos proporcionados por la UED.**

RELACION DE DOCUMENTOS PROPORCIONADA POR EL AE Y UED PARA EL ANALISIS DE LOS TdR DEL Pp. E053 ACCESO A LA JUSTICIA DEL EJERCICIO FISCAL 2021 DE LA SEGOB.	Si			Comentario
	2021	2020	2019	
Expediente del diseño del ML-MIR (art. 12.- Lineamientos sobre la Metodología para la Construcción de Matriz de Marco Lógico e Indicadores de Desempeño para Los Entes Públicos Estatales)	Si	No	No	PRIMERA ENTREGA
Matriz de Indicadores de Resultados del programa (MIR) ejercicios fiscales 2021, 2020, 2019	Si	Si	No	PRIMERA ENTREGA
Manuales de procedimientos y/o documentos oficiales.	SI			SEGUNDA ENTREGA
Ficha técnicas de los Indicadores.	Si	Si	No	PRIMERA ENTREGA
Indicadores Estratégicos y de Gestión al cierre del ejercicio 2021, 2020 y 2019	Si	Si	No	PRIMERA ENTREGA
Presupuesto Anual Autorizado, Modificado y Ejercido de los Conceptos del Gasto del Pp de los ejercicios fiscales 2021, 2020 y 2019 por origen y fuente de recurso.	Si	Si	No	PRIMERA ENTREGA

Fuente: Entregas de Información de la Unidad de Evaluación de Desempeño.

**Tabla 2 Documentos Adicionales proporcionados por la UED.**

RELACION DE DOCUMENTOS PROPORCIONADA POR EL AE Y UED PARA EL ANALISIS DE LOS TdR DEL Pp. E053 ACCESO A LA JUSTICIA DEL EJERCICIO FISCAL 2021 DE LA SEGOB.	Si			Comentario
	2021	2020	2019	
E053 Autoevaluación trimestral 2021 (Programas E053,E054 Y E055)	Si			SEGUNDA ENTREGA
E053 Manual de Organización del Instituto de la Defensoría Pública del Estado de Tabasco	Si			SEGUNDA ENTREGA
E053 Programa Operativo Anual 2021. Periódico oficial	Si			SEGUNDA ENTREGA
E053 Reglamento interior del Instituto de la Defensoría Pública del Estado de Tabasco	Si			SEGUNDA ENTREGA

Fuente: Entregas de Información de la Unidad de Evaluación de Desempeño.

## 2. CONTENIDO DE LA EVALUACION ESPECIFICA DE DESEMPEÑO DEL PROGRAMA PRESUPUESTARIO E053 ACCESO A LA JUSTICIA

La Evaluación Específica de Desempeño se elabora en base a la información del Sistema Estatal de Evaluación de Desempeño (SEED) que fue entregada a este Ente Evaluador, para tal efecto, se desarrollan los seis apartados que señalan los TdR de este Programa presupuestario.

### 2.1 DATOS GENERALES

En este primer apartado se describen los elementos programáticos - administrativos que permiten identificar al Programa Presupuestario (Pp.) E053 acceso a la Justicia de la Secretaría de Gobierno (SEGOB).

**Tabla 3 Información general del Pp.**

Ente Público/ Unidad Administrativa	Secretaría de Gobierno
Unidad Responsable	Instituto de la Defensoría Pública del Estado de Tabasco
Programa presupuestario (Pp.)	E053 Acceso a la justicia
Descripción del Pp.	Comprende las actividades relacionadas con el otorgamiento de la representación legal gratuita por parte de los defensores públicos a imputados garantizando el acceso a la justicia
Actividad Institucional	Organización, Coordinación y Supervisión de las funciones de la Defensoría Pública
Finalidad	Gobierno
Función	Coordinación de la Política de Gobierno
Subsunción	Política Interior
Tipo de Recurso presupuestal	Mixto
Ejercicio	2021

Fuente: Información del Presupuesto de Egresos 2021, Tomo II, Matriz de Indicadores para Resultados Validada; Programa Operativo Anual 2021 del Poder Ejecutivo del Estado de Tabasco y Matriz de Indicadores de Resultados 2021.

En el Pp. E053 Acceso a la justicia, se identificó su vinculación con el Plan Estatal de Desarrollo (PLED) 2019-2024, en su eje rector 1 y su sector 1.3, como a continuación se indica:

**Tabla 4 Vinculación del Pp. 053 Acceso a la Justicia con el PLED 2019-2024.**

Eje Rector	1. Seguridad, Justicia y Estado de Derecho.
Sector	1.3 Política y Gobierno
Objetivo	1.3.3.9. Garantizar la protección eficaz, integral y diferenciada de víctimas e imputados, en especial de las personas vulnerables, a través de mecanismos interinstitucionales que atiendan satisfacer sus derechos a la verdad, la justicia, la no repetición y la reparación integral del daño.
Estrategia	1.3.3.9.2. - Incrementar la infraestructura y las competencias del Instituto de la Defensoría Pública (IDP), y la capacitación continua de su personal, para que su desempeño sea acorde con las reformas del marco jurídico nacional en materia de justicia.
Línea de Acción	1.3.3.9.2.1.- Brindar capacitación y actualización permanente al personal del IDP, en las modificaciones constantes que afectan a las leyes y códigos que norman el sistema de justicia penal, la justicia para adolescentes, civil y familiar. 1.3.3.9.2.2.- Promover la reforma a la Ley del Servicio de Defensoría Pública del Estado de Tabasco, para otorgarle atribuciones en el nuevo sistema de justicia laboral implantado en el orden jurídico nacional. 1.3.3.9.2.3.- Fortalecer la infraestructura del Instituto de la Defensoría Pública en los municipios de la entidad

Fuente: Formatos de los Lineamientos sobre la Metodología para la Construcción de Matriz de Marco Lógico e Indicadores de Desempeño para los Entes Públicos Estatales, formato 3. Alineación con la planeación del desarrollo y PLED 2019-2024.

El Pp. E053 Acceso a la Justicia, se identificó su vinculación con el Programa Sectorial Política y Gobierno (PROSEC) 2019-2024, en su eje temático y la competencia de la unidad administrativa, como a continuación se indica:

**Tabla 5 Vinculación del Pp. 053 Acceso a la Justicia con el Programa Sectorial Política y Gobierno (PROSEC) 2019-2024.**

<b>Eje Temático</b>	Derechos Humanos igualdad de género y personas desaparecidas
<b>Unidad Administrativa</b>	Instituto de la Defensoría Pública
<b>Objetivo</b>	1.1.8.14 - Garantizar el derecho a la defensa pública y el acceso a la justicia mediante la orientación, asesoría y representación jurídica que permite atender a la población menos favorecida del país bajo los principios de gratuidad, probidad, honradez y profesionalismo.
<b>Estrategia</b>	1.1.8.14.1- Actualizar la legislación en la materia con base en el nuevo sistema de justicia implantado en el orden jurídico federal.  1.1.8.14.2.- Generar una base de datos de los expedientes y litigios en curso con el fin de dar un seguimiento más expedito y proporcionar un mejor servicio a los usuarios.
<b>Línea de Acción</b>	1.1.8.14.1.1 - Promover una propuesta de modificación de la Ley del Servicio de Defensoría Pública del Estado de Tabasco, alineándolo al nuevo marco jurídico en materia laboral.  1.1.8.14.1.2 - Diseñar un programa de capacitación y actualización continua al personal del Instituto de la Defensoría Pública sobre los cambios en la legislación relacionada con la defensoría.  1.1.8.14.2.1. Desarrollar un sistema de información sobre el estado de las carpetas de investigación y de los juicios penales.

Fuente: Formatos de los Lineamientos sobre la Metodología para la Construcción de Matriz de Marco Lógico e Indicadores de Desempeño para los Entes Públicos Estatales, formato 3. Alineación con la planeación del desarrollo y Programa Sectorial Política y Gobierno 2019-2024.

El Pp. E053 Acceso a la Justicia, se identificó su vinculación con los Objetivos de Desarrollo Sostenible (ODS) de la Agenda 2030 de un documento que se encuentra en el portal del Sistema Estatal de Evaluación del Desempeño, denominado Informe Local Voluntario 2021, como a continuación se indica:

**Tabla 6 Vinculación del Pp. 053 Acceso a la Justicia, con los Objetivos de Desarrollo Sostenible (ODS) de la Agenda 2030, de publicación del Gobierno del Estado de Tabasco.**

<b>Pilar de la Agenda 2030</b>	04 Paz
<b>Objetivo de Desarrollo Sostenible</b>	ODS16. Promover sociedades pacíficas e inclusivas para el desarrollo sostenible, facilitar el acceso a la justicia para todos y construir a todos los niveles instituciones eficaces e inclusivas que rindan cuentas.
<b>Meta e Indicador</b>	No consideran para el tema de Acceso a la Justicia.

Fuente: Formatos de los Lineamientos sobre la Metodología para la Construcción de Matriz de Marco Lógico e Indicadores de Desempeño para los Entes Públicos Estatales, formato 3. Alineación con la planeación del desarrollo e Informe Local Voluntario 2021 del Gobierno del Estado de Tabasco sobre los Objetivos de Desarrollo Sostenible de la Agenda 2030<sup>1</sup>.

<sup>1</sup> [https://seed.tabasco.gob.mx/attachments/files/1LV\\_Tabasco\\_2021.pdf](https://seed.tabasco.gob.mx/attachments/files/1LV_Tabasco_2021.pdf)

A continuación, se presenta la vinculación del Pp. 053 Acceso a la Justicia, con La Agenda 2030 y los Objetivos de Desarrollo Sustentable Una Oportunidad para América Latina, publicación de la web:

**Tabla 7 Vinculación del Pp. 053 Acceso a la Justicia, con la Agenda 2030 y los Objetivos de Desarrollo Sustentable una Oportunidad para América Latina.**

<b>Pilar de la Agenda 2030</b>	<b>Paz, Justicia e Instituciones Sólidas.</b>
<b>Objetivo de Desarrollo Sostenible</b>	<b>ODS16. Promover sociedades pacíficas e inclusivas para el desarrollo sostenible, facilitar el acceso a la justicia para todos y construir a todos los niveles instituciones eficaces e inclusivas que rindan cuentas.</b>
<b>Meta</b>	<b>16.3 Promover el estado de derecho en los planos nacional e internacional y garantizar la igualdad de acceso a la justicia para todos.</b>
<b>Indicadores</b>	<b>No cuenta con indicadores para el tema de Acceso a la justicia.</b>

Fuente: Formatos de los Lineamientos sobre la Metodología para la Construcción de Matriz de Marco Lógico e Indicadores de Desempeño para los Entes Públicos Estatales, formato 3. Alineación con la planeación del desarrollo e Informe Local Voluntario 2021 del Gobierno del Estado de Tabasco sobre los Objetivos de Desarrollo Sostenible de la Agenda 2030<sup>2</sup> y La Agenda 2030 y los Objetivos de Desarrollo Sustentable Una Oportunidad para América Latina.<sup>3</sup>

El PLED 2019-2024 y el PROSEC 2019-2014 guardan una estrecha alineación con el propósito del Pilar 4, del ODS 16 de la Agenda 2030. Es importante mencionar, que este Objetivo 16, no contempla metas e indicadores en la Agenda 2030.

El presupuesto aprobado en el Proyecto General de Egresos para el Ejercicio 2021 fue de \$ 54, 418,128.00.

**Tabla 8 Presupuesto de Egresos del Pp. E053 por Procedencia.**

<b>Procedencia</b>	<b>Aprobado</b>	<b>Modificado</b>	<b>Ejercido</b>	<b>Saldo</b>	<b>Avance Financiero % Anual</b>
<b>Ingresos Estatales</b>	<b>43,586.00</b>	<b>36,584.16</b>	<b>36,584.16</b>	<b>0.00</b>	<b>100%</b>
<b>Financiamientos Internos</b>	<b>0.00</b>	<b>4,307,033.80</b>	<b>4,307,033.80</b>	<b>0.00</b>	<b>100%</b>
<b>Participaciones</b>	<b>54,374,542.00</b>	<b>52,806,289.85</b>	<b>52,806,289.85</b>	<b>0.00</b>	<b>100%</b>
<b>Total General</b>	<b>54,418,128.00</b>	<b>57,149,907.81</b>	<b>57,149,907.81</b>	<b>0.00</b>	<b>100%</b>

Fuente: Autoevaluación del cuarto trimestre 2021, con acuse de entrega 15 marzo 2022, según oficio SG/0055/2022.

Durante el ejercicio, llevo a cabo adecuaciones presupuestarias, quedando a final del ejercicio con \$57,149,907.81, cabe mencionar que el capítulo 1000 se llevó un 98.82 % del presupuesto Modificado.

<sup>2</sup> [https://seed.tabasco.gob.mx/attachments/files/11V\\_Tabasco\\_2021.pdf](https://seed.tabasco.gob.mx/attachments/files/11V_Tabasco_2021.pdf)

<sup>3</sup> [https://repositorio.cepal.org/bitstream/handle/11362/40155/S1801141\\_es.pdf?sequence=24&isAllowed=y](https://repositorio.cepal.org/bitstream/handle/11362/40155/S1801141_es.pdf?sequence=24&isAllowed=y)

El Resumen Narrativo definido para el Programa presupuestario E053 Acceso a la Justicia, es el siguiente:

**Tabla 9 Resumen Narrativo de la Matriz de Indicadores de Resultados (MIR)**

C.	Nivel	Resumen Narrativo	Indicadores	Medios de Verificación	Supuestos
1	Fin	Contribuir a garantizar la protección eficaz, integral y diferenciada de víctimas e imputados, en especial de las personas vulnerables mediante mecanismos interinstitucionales que tiendan a satisfacer sus derechos a la verdad, la justicia, la no repetición y reparación integral del daño.	Porcentaje de acciones realizadas para garantizar la protección eficaz, integral y diferenciada de víctimas e imputados por el Instituto de la Defensoría Pública.	Reporte de actividades de los defensores públicos por región.	Los imputados y ciudadanía acuden y solicita los servicios del Instituto de la Defensoría Pública en las diferentes regiones del estado.
2	Propósito	Los Ministerios Públicos diseminados en las regiones del estado se coordinan con los defensores para la impartición de justicia.	Porcentaje de carpetas de investigación Concluidas.	Reporte de actividades de los defensores públicos por región.	Los imputados acceden a un servicio legal jurídico eficaz y eficiente.
3	Componente 1 C01	Programa de capacitación para los Defensores Públicos del Instituto de la Defensoría Pública Implementado.	Porcentaje de programas de capacitación para los defensores del Instituto de la Defensoría Pública.	Informe de programas de capacitación realizados según modalidad.	Defensores Públicos asisten a las capacitaciones, maestrías y diplomados.
4	Componente 2 C02	Programa de modernización de la infraestructura tecnológica y de telecomunicación en el Instituto de la Defensoría Pública implementado.	Porcentaje de programas de modernización de infraestructura tecnológica y de telecomunicaciones.	Informe de programas de modernización de infraestructura tecnológica y de comunicaciones realizados.	El proveedor de los servicios de tecnología y telecomunicaciones cumple con los requerimientos establecidos por la normatividad administrativa aplicable.
5	Actividad 1.1 C0101	Impartición de capacitación a Defensores Públicos	Tasa de variación en el número de defensores públicos capacitados en relación al número total de defensores públicos capacitados requeridos del Instituto de la Defensoría Pública.  Avance financiero ejecutado en relación al avance financiero programado para la impartición de las capacitaciones a defensores públicos.	Reporte de capacitación.	Se cuenta con docentes con experiencia probada en la legislación Federal y Estatal, para impartir las capacitaciones.

C.	Nivel	Resumen Narrativo	Indicadores	Medios de Verificación	Supuestos
6	Actividad 1.2 C0102	Realización de actividades administrativas para la operación del programa de capacitación a los Defensores Públicos del Instituto de la Defensoría Pública.	Avance financiero en relación a lo programado, para la realización de las actividades administrativas y de operación.  Porcentaje de procesos ejecutados en relación al porcentaje de procesos programados.	Reporte del área de soporte técnico	La secretaría de finanzas, eroga conforme a los tiempos los recursos presupuestado para el desarrollo de las actividades administrativas y operativas.
7	Actividad 2.1 C0201	Actualización del servicio de internet y telefonía de los edificios del Instituto de la Defensoría Pública implementado.	Porcentaje de edificios modernizados con el servicio de internet y telefonía.  Avance financiero para llevar a cabo la modernización de internet y telefonía en los edificios del Instituto de la defensoría Pública.	Informe de programas de modernización de infraestructura tecnológica y de comunicaciones realizados.  Informe de autoevaluación trimestral.	La señal de telecomunicaciones se recibe en condiciones óptimas para la adecuada operación de los equipos del Instituto de la Defensoría Pública.
8	Actividad 2.2 C0202	Actualización de equipos de cómputo de los edificios del Instituto de la Defensoría Pública.	Porcentaje de actualización de equipos de cómputo de los edificios del Instituto de la Defensoría Pública.  Avance financiero ejecutado para la actualización de equipos de cómputo de los edificios del Instituto de la Defensoría Pública.	Reporte del área de soporte técnico  Informe de autoevaluación trimestral	El proveedor de los equipos de cómputo cumple con los requerimientos establecidos por la normatividad administrativa aplicable.
9	Actividad 2.3 C0203	Actualización de la base de datos de carpetas de investigación y causas penales.	Porcentaje de carpetas de investigación migradas en el sistema de gestión de la información.  Avance financiero de la actualización de la base de datos de carpetas de investigación y causas penales.	Informe de Carpetas de Investigación Migradas.  Autoevaluación trimestral.	El proveedor del software cumple con los requerimientos establecidos por la normatividad administrativa aplicable.
10	Actividad 2.4 C0204	Realización de actividades administrativas para la operación del programa de modernización de infraestructura tecnológica y de telecomunicaciones en el Instituto de la Defensoría Pública.	Avance financiero en relación a lo programado para la realización de las actividades administrativas y de operación.  Porcentaje de procesos ejecutados en relación al porcentaje de procesos programados.	Autoevaluación trimestral.	La secretaría de finanzas, eroga conforme a los tiempos los recursos presupuestado para el desarrollo de las actividades administrativas y operativas.

Fuente: Formatos de los Lineamientos sobre la Metodología para la Construcción de Matriz de Marco Lógico e Indicadores de Desempeño para los Entes Públicos Estatales, formato 13. Matriz de Indicadores de Resultados.

## 2.2 RESULTADOS / PRODUCTOS

### 2.2.1 DESCRIPCIÓN DEL PROGRAMA

La Unidad Responsable de este Programa presupuestario E053 Acceso a la Justicia, es el Instituto de la Defensoría Pública del Estado de Tabasco, órgano desconcentrado de la Secretaría de Gobierno (SEGOB).

Este Pp. *Comprende las actividades relacionadas con el otorgamiento de la representación legal gratuita por parte de los defensores públicos a imputados garantizando al acceso a la justicia.*<sup>4</sup>

En el formato 2. Antecedentes del ML-MIR se describe el Objetivo, Resumen Narrativo, Población objetivo o área de enfoque y la Identificación de bienes y servicios del Pp. E053 Acceso a la justicia.

**Tabla 10 Descripción de la MIR, Población e Identificación de bienes y servicios**

Pp.	Descripción del ML-MIR	Población Objetivo o área de enfoque	Identificación de bienes y servicios
E053 Acceso a la Justicia	<b>Contribuir a garantizar la protección eficaz, integral y diferenciada de víctimas e imputados, en especial de las personas vulnerables mediante mecanismos interinstitucionales que tiendan a satisfacer sus derechos a la verdad, la justicia, la no repetición y reparación integral del daño.</b>	Enfoque de Derechos	<b>1. Programa de capacitación a los Defensores Públicos del Instituto de la Defensoría implementado.</b>  <b>2. Programa de modernización de infraestructura tecnológica y de telecomunicaciones en el Instituto de la Defensoría Pública implementado</b>

Fuente: Formatos de los Lineamientos sobre la Metodología para la Construcción de Matriz de Marco Lógico e Indicadores de Desempeño para los Entes Públicos Estatales, formato 2. Antecedentes del ML-MIR.

Este instituto tiene circunscripción en nueve oficinas regionales y su sede se encuentra en la ciudad de Villahermosa., Tabasco.

No se contó con un documento integral que permitiera conocer de manera más detallada este Programa Presupuestario.

### 2.2.2 INDICADOR SECTORIAL

En la consulta del documento del Programa Sectorial Política y Gobierno (PROSEC) 2019-2024, no se encontraron indicadores, a excepción de uno que es presentado en el documento referido y que no corresponde al Instituto de la Defensoría Pública del Estado de Tabasco.

<sup>4</sup> Formatos de los Lineamientos sobre la Metodología para la Construcción de Matriz de Marco Lógico e Indicadores de Desempeño para los Entes Públicos Estatales, formato 2. Antecedentes del ML-MIR.

### 2.2.3 INDICADORES DE RESULTADOS E INDICADORES DE SERVICIOS Y GESTION

Para la selección de los indicadores, se presenta la Estructura Analítica del Pp. E053 Acceso a la Justicia, presentada en el Formato 6 de los Formatos de los Lineamientos sobre la Metodología para la Construcción de Matriz de Marco Lógico e Indicadores de Desempeño para los Entes Públicos Estatales:

**Tabla 11 Estructura Analítica del Pp. E053 Acceso a la justicia 2021.**

<b>Problemática (Proviene del árbol del Problema)</b>	<b>Solución (Proviene del árbol de Objetivos)</b>
Efectos:	Fines:
<p>Problema Central:</p> <p><b><i>Disminución de las carpetas de investigación concluidas por el defensor público en el estado de Tabasco.</i></b></p> <p>Población o área de enfoque:</p> <p><b><i>Enfoque de Derechos</i></b></p> <p>Descripción del problema:</p> <p>La capacidad de seguimiento y control de las carpetas de investigación iniciadas en las nueve regiones en las que están distribuidas las oficinas de la defensoría Pública se ve afectada debido a que el uso de las tecnologías de la información y de sistemas y software por parte de los defensores públicos es deficiente lo cual propicia el desconocimiento de los casos que deben ser concluidos.</p>	<p>Objetivo:</p> <p><b>Incremento el número de carpetas de investigación concluidas por parte de los defensores <i>públicos</i>.</b></p> <p>Población o área de enfoque:</p> <p><b><i>Enfoque de Derechos</i></b></p> <p>Descripción del resultado esperado:</p> <p>Incrementar el número de carpetas de investigación concluidas mediante el uso de sistemas y software y capacitación a los defensores públicos.</p>
<p>Magnitud (Línea base)</p> <p>0%</p>	<p>Magnitud (Resultado esperado)</p> <p>5% incremento de carpetas de investigación concluidas.</p>
<p>Causas:</p> <ul style="list-style-type: none"> <li>● Asesorías Jurídicas deficientes</li> <li>● Incorrecta aplicación de las leyes</li> <li>● Desconocimiento para el manejo de las TIC'S</li> <li>● Corrupción</li> <li>● Disminución en la automatización de los procesos</li> </ul>	<p>Medios:</p> <ul style="list-style-type: none"> <li>● Programa de capacitación implementado</li> <li>● Correcta aplicación de las leyes</li> <li>● Programa de capacitación implementado</li> <li>● Legitimidad social</li> <li>● Incremento en la automatización de los procesos</li> </ul>

Fuente: Formatos de los Lineamientos sobre la Metodología para la Construcción de Matriz de Marco Lógico e Indicadores de Desempeño para los Entes Públicos Estatales, formato 3. Estructura Analítica del ML-MIR



Se enlista el Resumen Narrativo de los Niveles de Fin, Propósito, Componentes y Actividades de la MIR del Pp. E053 de acuerdo al anexo 2 de los TdR "Criterios generales para la valoración y selección de los indicadores de la Matriz para Indicadores de Resultados (MIR) 2021.

La fuente de información para cada uno de los Indicadores seleccionados, será la Ficha técnica de Indicadores

*2.2.3.1 SE CONSIDERAN DOS INDICADORES DE RESULTADOS Y SUS MEDIOS DE MEDICIÓN:*

- ✓ Fin
- ✓ Propósito

**Tabla 12 Indicadores de Resultados de la MIR 2021 del Pp. Acceso a la Justicia.**

C.	Nivel	Objetivo o Resumen Narrativo	Indicador	Medición
1	Fin	Contribuir a garantizar la protección eficaz, integral y diferenciada de víctimas e imputados, en especial de las personas vulnerables mediante mecanismos interinstitucionales que tiendan a satisfacer sus derechos a la verdad, la justicia, la no repetición y reparación integral del daño.	Porcentaje de acciones realizadas para garantizar la protección eficaz, integral y diferenciada de víctimas e imputados por el Instituto de la Defensoría Pública.	Mide el avance en acciones realizadas en pro de garantizar la protección eficaz, integral y diferenciada de víctimas e imputados en relación a las acciones realizadas del año base
2	Propósito	Los Ministerios Públicos diseminados en las regiones del estado se coordinan con los defensores para la impartición de justicia.	Porcentaje de carpetas de investigación Concluidas.	Mide el porcentaje de carpetas concluidas por los defensores públicos sobre el total de carpetas de investigación iniciadas durante el año en curso ante las diversas fiscalías del Ministerio Público

✓ Fuente: MIR 2021.

*2.2.3.2 DE IGUAL FORMA SE CONSIDERARON CINCO INDICADORES DE SERVICIOS Y GESTIÓN Y SUS MEDIOS DE MEDICIÓN:*

- ✓ Componente C01
- ✓ Componente C02
- ✓ Actividad C0102
- ✓ Actividad C0203
- ✓ Actividad C0204

**Tabla 13 Indicadores de Servicio y Gestión de la MIR 2021 del Pp Acceso a la Justicia.**

C.	Nivel	Objetivo o Resumen Narrativo	Indicadores	Medición
1	Componente 1 C01	Programa de capacitación para los Defensores Públicos del Instituto de la Defensoría Pública Implementado.	Porcentaje de programas de capacitación para los defensores del Instituto de la Defensoría Pública.	Mide la proporción de los programas de capacitación virtuales o presenciales realizados en relación a los programas de capacitación requeridos por el IDP
2	Componente 2 C02	Programa de modernización de la infraestructura tecnológica y de telecomunicación en el Instituto de la Defensoría Pública implementado.	Porcentaje de programas de modernización de infraestructura tecnológica y de telecomunicaciones.	Mide el porcentaje de edificios que se modernizaron con infraestructura tecnológica y de telecomunicaciones sobre el total de edificios pertenecientes al Instituto de la Defensoría Pública
3	Actividad 1.1 C0102	Realización de actividades administrativas para la operación del programa de capacitación a los Defensores Públicos del Instituto de la Defensoría Pública.	Avance financiero en relación a lo programado, para la realización de las actividades administrativa y de operación	Mide el avance porcentual financiero de la ejecución de las actividades administrativas y de operación inherentes al desarrollo e implementación del programa de capacitación a los defensores públicos para la profesionalización en el marco jurídico legal inherente al instituto de la Defensoría Pública
4	Actividad 2.1 C0203	Actualización de la base de datos de carpetas de investigación y causas penales	Porcentaje de carpetas de investigación migradas en el sistema de gestión de la información	Mide el porcentaje de carpetas de investigación migradas al sistema de investigación sobre el total de carpetas de investigación iniciadas el año anterior
5	Actividad 2.2 C0204	Realización de actividades administrativas para la operación del programa de modernización de infraestructura tecnológica y de tele comunicaciones en el Instituto de la Defensoría Pública	Avance financiero en relación a lo programado, para la realización de las actividades administrativa y de operación.	Mide el avance porcentual financiero de la ejecución de las actividades administrativas y de operación inherentes al desarrollo e implementación de la infraestructura tecnológica y de telecomunicaciones en el Instituto de la Defensoría Pública

Fuente: MIR 2021.

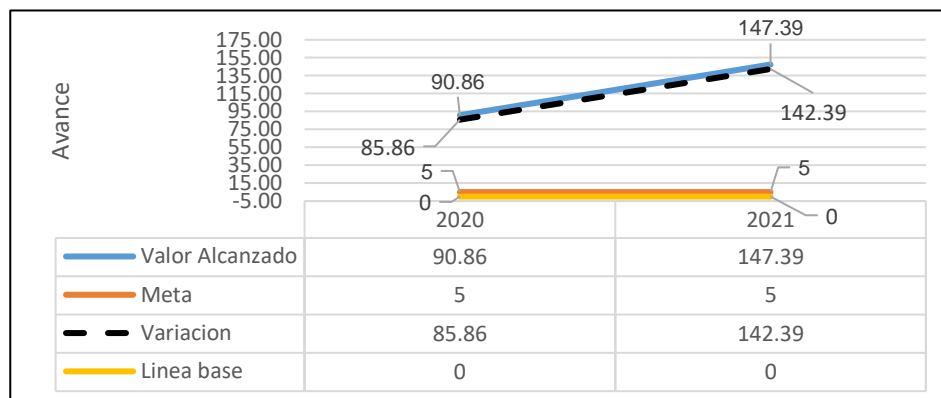
2.2.3.3 INDICADOR NÚMERO 1 NIVEL FIN DE RESULTADOS

Tabla 14 Indicador seleccionado FIN de la MIR 2021.

Ámbito de Medición	FIN	Tipo Indicador:	Resultado
Nombre		Porcentaje de acciones realizadas para garantizar la protección eficaz, integral y diferenciada de víctimas e imputados por el Instituto de la Defensoría Pública.	
Definición		Mide el avance en acciones realizadas en pro de garantizar la protección eficaz, integral y diferenciada de víctimas e imputados en relación a las acciones realizadas del año base	
Sentido del Indicador		Ascendente	
Método de Calculo		Porcentual. $(NTArIDP_n/NTArIDP)*100$	
		(NTArIDn)= Número total de acciones realizadas por el Instituto de la defensoría Pública en el año n (NTArIDP)= Número total de acciones realizadas por el Instituto de la defensoría Pública en el año base	
Unidad de Medida		Porcentual (Puntos Porcentuales) / Acciones	
Frecuencia de Medición del Indicador		Anual	
Año Base del Indicador / Valor		2018=0	
Meta del Indicador 2021	Meta	Valor Ac. Indicador	Variación
	5	147.393	+ 142.39 PP
Valor del Indicador 2020	Meta	Valor Ac. Indicador	Variación
	5	90.85	+ 85.86 PP
Valor Inmediato Anterior		2019= ND	
Avances Anteriores (A partir del año base)		2018= ND	2017= ND      2016=ND

Fuente de Información: Ficha técnica de Indicadores 2020-2021 y MIR de Cuenta Pública 2020-2021.

Gráfico 1 Avance del Indicador de FIN.



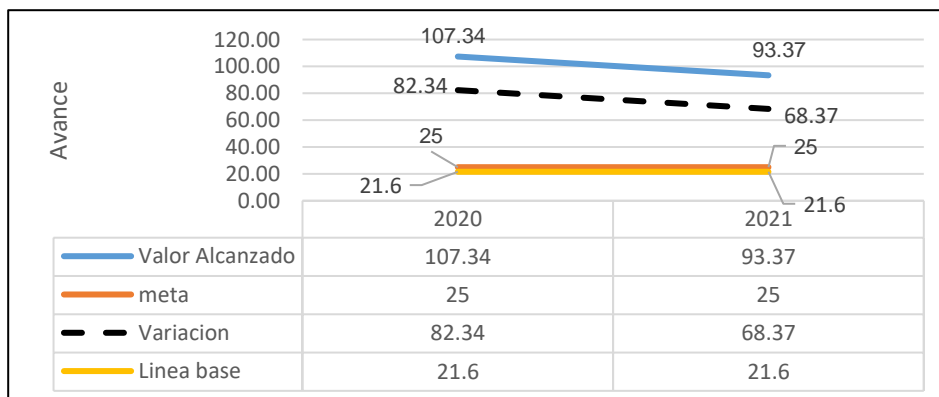
2.2.3.4 INDICADOR NÚMERO 2 NIVEL PROPOSITO DE RESULTADOS

Tabla 15 Indicador seleccionado PROPOSITO de la MIR 2021.

Ámbito de Medición	Nivel PROPOSITO	Tipo Indicador:	Resultado
Nombre		Porcentaje de carpetas de investigación concluidas.	
Definición		Mide el porcentaje de carpetas concluidas por los defensores públicos sobre el total de carpetas de investigación iniciadas durante el año en curso ante las diversas fiscalías del Ministerio Público	
Sentido del Indicador		Ascendente	
Método de Calculo		Porcentual. (NCIC/NCII)*100	
		(NCIC)= Número de carpetas de investigación concluidas NCII)= Número de carpetas de investigación iniciadas en el año	
Unidad de Medida		Porcentual (Puntos Porcentuales)/ Carpetas	
Frecuencia de Medición del Indicador		Semestral	
Año Base del Indicador / Valor		2018=21.6	
Meta del Indicador 2021	Meta	Valor Ac. Indicador	Variación
	25	93.387	+ 68.39
Valor del Indicador 2020	Meta	Valor Ac. Indicador	Variación
	25	107.344	+ 82.34
Valor Inmediato Anterior		2019= ND	
Avances Anteriores (A partir del año base)		2018= ND	2017= ND      2016=ND

Fuente de Información: Ficha técnica de Indicadores 2020-2021 y MIR de Cuenta Pública 2020-2021.

Gráfico 2 Avance del Indicador PROPOSITO.



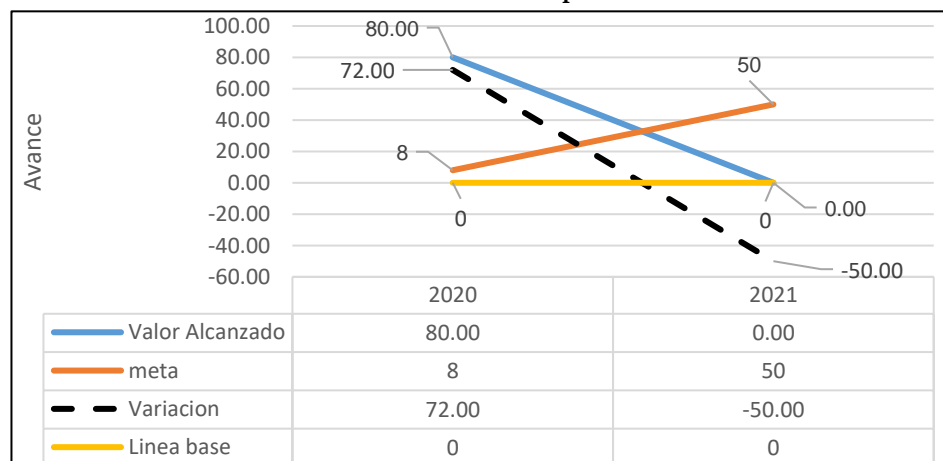
2.2.3.5 INDICADOR NÚMERO 3 NIVEL COMPONENTE C01 DE SERVICIOS Y GESTIÓN

Tabla 16 Indicador seleccionado COMPONENTE C01 de la MIR 2021.

Ámbito de Medición	Componente C01	Tipo Indicador:	Servicios y Gestión.	
Nombre	Porcentaje de programas de capacitación para los defensores del instituto de la Defensoría Pública			
Definición	Mide la proporción de los programas de capacitación virtuales o presenciales realizados en relación a los programas de capacitación requeridos por el IDP			
Sentido del Indicador	Ascendente			
Método de Cálculo	Porcentual. $(NTCRsmvp/NTCRe)*10$			
	(NTCRsmvp)= Número total de programas de capacitación realizados según modalidad virtual o presencial (NTCRe)= Número total de programas requeridos			
Unidad de Medida	Porcentual (Puntos Porcentuales) / Capacitaciones			
Año Base del Indicador / Valor	Semestral			
Año Base del Indicador	2020=0			
Meta del Indicador 2021	Meta	Valor Ac. Indicador		Variación
	50	No Dato		- 50
Valor del Indicador 2020	Meta	Valor Ac. Indicador		Variación
	8	80		+ 72
Valor Inmediato Anterior	2019= ND			
Avances Anteriores (A partir del año base)	2018= ND		2017= ND	
			2016=ND	

Fuente de Información: Ficha técnica de Indicadores 2020-2021 y MIR de Cuenta Pública 2020-2021.

Grafico 3 Avance del Indicador Componente 01.



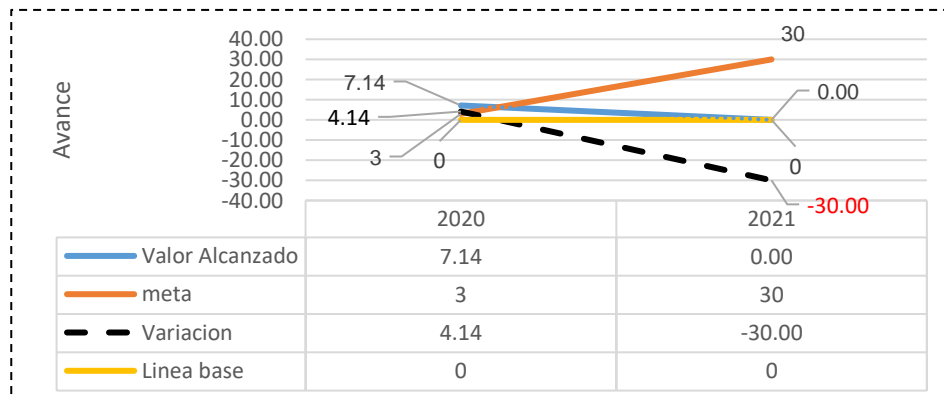
2.2.3.6 INDICADOR NÚMERO 4 NIVEL COMPONENTE C02 DE SERVICIOS Y GESTIÓN

Tabla 17 Indicador seleccionado Componente C02 de la MIR 2021.

Ámbito de Medición	Componente C02	Tipo Indicador:	Servicios y Gestión	
Nombre	Porcentaje de programas de modernización de infraestructura tecnológica y de telecomunicaciones			
Definición	Mide el porcentaje de edificios que se modernizaron con infraestructura tecnológica y de telecomunicaciones sobre el total de edificios pertenecientes al Instituto de la Defensoría Pública			
Sentido del Indicador	Ascendente			
Método de Cálculo	Porcentual. $(NEF/TEPI dp) * 100$ (NEF)= Número de programas de modernización de infraestructura tecnológica y de comunicación realizados en el año actual (TEPI dp)= Total de programas de modernización de infraestructura tecnológica y comunicación requeridos en el año actual			
Unidad de Medida	Porcentual (Puntos Porcentuales) / Edificios			
Frecuencia de Medición del Indicador	Semestral			
Año Base del Indicador / Valor	2018=0			
Meta del Indicador 2021	Meta	Valor Ac. Indicador		Variación
	30	0		-30
Valor del Indicador 2020	Meta	Valor Ac. Indicador		Variación
	3	7.142		+ 4.14
Valor Inmediato Anterior	2019= ND			
Avances Anteriores (A partir del año base)	2018= ND	2017= ND	2016=ND	

Fuente de Información: Ficha técnica de Indicadores 2020-2021 y MIR de Cuenta Pública 2020-2021.

Gráfico 4 Avance del Indicador Componente C02.



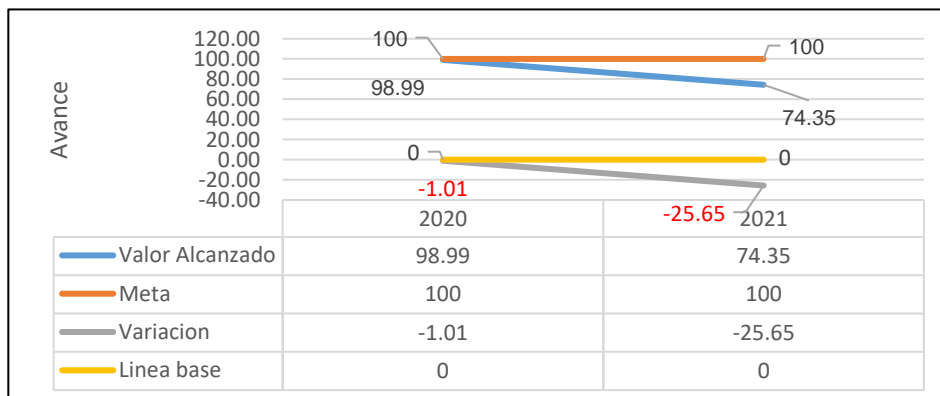
2.2.3.7 INDICADOR NÚMERO 5 NIVEL ACTIVIDADES C0102 DE SERVICIOS Y GESTIÓN

Tabla 18 Indicador seleccionado Actividades C0102 de la MIR 2021.

Ámbito de Medición	Actividades C0102	Tipo Indicador:	Servicios y Gestión	
Nombre	Avance financiero en relación a lo programado, para la realización de las actividades administrativa y de operación			
Definición	Mide el avance porcentual financiero de la ejecución de las actividades administrativas y de operación inherentes al desarrollo e implementación del programa de capacitación a los defensores públicos para la profesionalización en el marco jurídico legal inherente al instituto de la Defensoría Pública			
Sentido del Indicador	Ascendente			
Método de Calculo	Porcentual. $(AFE/AFP)*100$			
	(NCIC)= Número de carpetas de investigación concluidas (NCII)= Número de carpetas de investigación iniciadas en el año			
Unidad de Medida	Porcentual (Puntos Porcentuales) / Avance Financiero			
Frecuencia de Medición del Indicador	Trimestral			
Año Base del Indicador / Valor	2018=0			
Meta del Indicador 2021	Meta	Valor Ac. Indicador		Variación
	100	74.35		-25.65
Valor del Indicador 2020	Meta	Valor Ac. Indicador		Variación
	100	98.99		-1.01
Valor Inmediato Anterior	2019= ND			
Avances Anteriores (A partir del año base)	2018= ND	2017= ND	2016=ND	

Fuente de Información: Ficha técnica de Indicadores 2020-2021 y MIR de Cuenta Pública 2020-2021.

Gráfico 5 Avance del Indicador Actividades C0102.



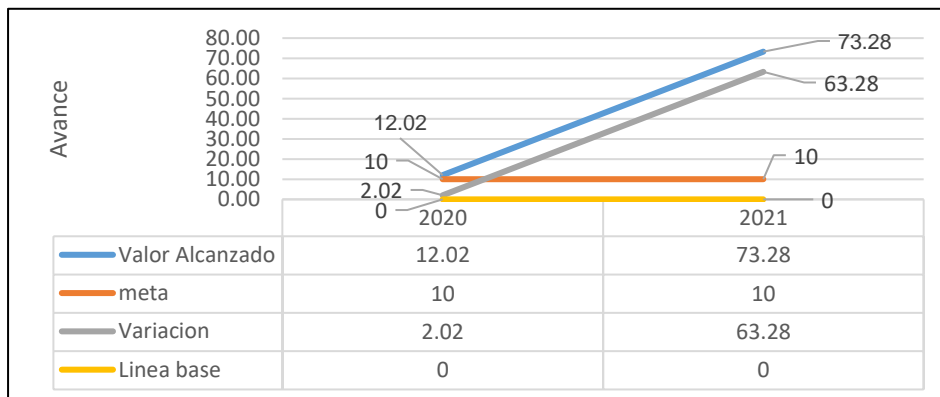
2.2.3.8 INDICADOR NÚMERO 6 NIVEL ACTIVIDADES C0203 DE SERVICIOS Y GESTIÓN

Tabla 19 Indicador seleccionado Actividades C0203 de la MIR 2021.

Ámbito de Medición	C0203	Tipo Indicador:	Servicios y Gestión	
Nombre	Porcentaje de carpetas de investigación migradas en el sistema de gestión de la información			
Definición	Mide el porcentaje de carpetas de investigación migradas al sistema de investigación sobre el total de carpetas de investigación iniciadas el año anterior			
Sentido del Indicador	Ascendente			
Método de Cálculo	Porcentual. $(NCMn/TCIo)*100$			
	NCMn: Número de carpetas de investigación migradas año n TCIo: Total de carpetas iniciadas año base			
Unidad de Medida	Porcentual (Puntos Porcentuales) / Carpetas			
Frecuencia de Medición del Indicador	Trimestral			
Año Base del Indicador / Valor	2018=0			
Meta del Indicador 2021	Meta	Valor Ac. Indicador		Variación
	10	73.278		+ 63.28
Valor del Indicador 2020	Meta	Valor Ac. Indicador		Variación
	10	12.023		+ 2.02
Valor Inmediato Anterior	2019= ND			
Avances Anteriores (A partir del año base)	2018= ND	2017= ND	2016=ND	

Fuente de Información: Ficha técnica de Indicadores 2020-2021 y MIR de Cuenta Pública 2020-2021.

Gráfico 6 Avance del Indicador Actividades C0203.





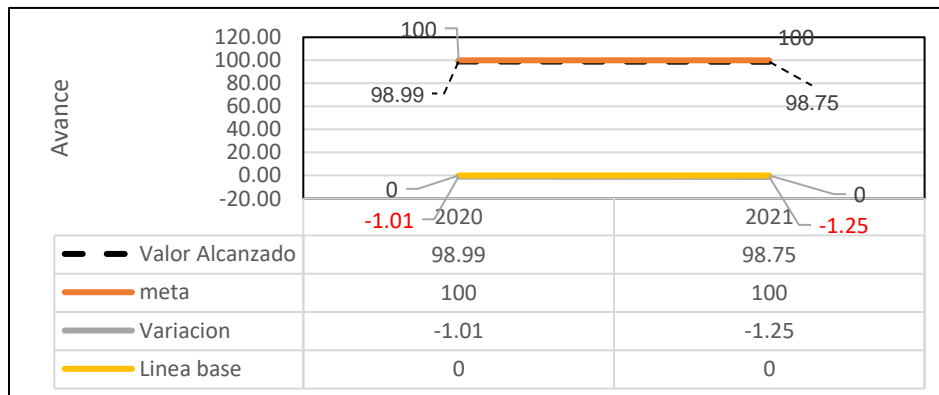
2.2.3.9 INDICADOR NÚMERO 7 NIVEL ACTIVIDADES C0204 DE SERVICIOS Y GESTIÓN

Tabla 20 Indicador seleccionado Actividades C0204 de la MIR 2021.

Ámbito de Medición	Actividades C0204	Tipo Indicador:	Servicios y Gestión	
Nombre	Avance financiero en relación a lo programado, para la realización de las actividades administrativa y de operación			
Definición	Mide el avance porcentual financiero de la ejecución de las actividades administrativas y de operación inherentes al desarrollo e implementación de la infraestructura tecnológica y de telecomunicaciones en el Instituto de la Defensoría Pública			
Sentido del Indicador	Ascendente			
Método de Calculo	Porcentual. $(AFE/AFP)*100$ (AFE)= Avance financiero ejecutado (AFP)= Avance financiero programado			
Unidad de Medida	Porcentual (Puntos Porcentuales) / Avance Financiero			
Frecuencia de Medición del Indicador	Trimestral			
Año Base del Indicador / Valor	2018=0			
Meta del Indicador 2021	Meta	Valor Ac. Indicador		Variación
	100	98.750		-1.25
Valor del Indicador 2020	Meta	Valor Ac. Indicador		Variación
	100	98.99		-1.01
Valor Inmediato Anterior	2019= ND			
Avances Anteriores (A partir del año base)	2018= ND	2017= ND	2016=ND	

Fuente de Información: Ficha técnica de Indicadores 2020-2021 y MIR de Cuenta Pública 2020-2021.

Gráfico 7 Avance del Indicador Actividades C0204.



## 2.2.4 AVANCE DE INDICADORES Y ANALISIS DE METAS

### 2.2.4.1 INDICADOR DE RESULTADOS: FIN

La información de este indicador se presenta en la “Tabla 14 Indicador seleccionado FIN de la MIR 2021”

**Tabla 21 Avances de Indicadores y Análisis de Metas del Indicador de Resultados: FIN.**

Características	2020	2021	Análisis
Nombre	Porcentaje de acciones realizadas para garantizar la protección eficaz, integral y diferenciada de víctimas e imputados por el Instituto de la Defensoría Pública.	Porcentaje de acciones realizadas para garantizar la protección eficaz, integral y diferenciada de víctimas e imputados por el Instituto de la Defensoría Pública.	1. Se observó que en ambos ejercicios 2020 y 2021, que se Aprobó recursos para la MIR del Pp E053 Acceso a la Justicia, se mantuvo el mismo nombre del Nivel FIN, su Unidad de medida, la periodicidad y la Línea base. Las metas programadas en ambos ejercicios fueron las mismas con 5 Puntos porcentuales (PP). <u>De los logros alcanzados en el ejercicio 2020, no fueron modificadas las metas para el ejercicio 2021.</u>
Ajustes en Metas:	Sin Ajuste	Sin Ajuste	No mostraron Ajustes en sus metas.
<b>Avance Acumulado del Indicador:</b>	90.85 PP	147.393 PP	Respecto al Avance de los indicadores: En 2020, se alcanzó y se rebaso en un 85.86 PP más en relación a la meta definida de 5 PP. En 2021, se alcanzó y se rebaso en un 142.39 PP más en relación a la meta definida de 5 PP.
Análisis de Metas:	5	5	Las metas no indican que hayan tenido ajustes en el ejercicio. Las metas consideraron las acciones en materia penal y materia civil. Se considera una meta Laxa, debido que se estableció muy por debajo de la capacidad de Pp. Estos logros se obtuvieron ya en la contingencia sanitaria COVID-19.

Fuente de Información: MIR de Cuenta Pública 2020-2021.

2.2.4.2 INDICADOR DE RESULTADOS: PROPOSITO.

La información de este indicador se presenta en la “Tabla 15 Indicador seleccionado PROPOSITO de la MIR 2021”

**Tabla 22 Avances de Indicadores y Análisis de Metas del Indicador de Resultados: PROPOSITO.**

Características	2020	2021	Análisis
Nombre	Porcentaje de carpetas de investigación concluidas.	Porcentaje de carpetas de investigación concluidas.	<p>1. Se observó que en ambos ejercicios 2020 y 2021, que se aprobaron recursos para la MIR del Pp E053 Acceso a la Justicia, se mantuvo el mismo nombre del Nivel PROPOSITO, su Unidad de medida, la periodicidad y la Línea base.</p> <p>Las metas programadas en ambos ejercicios fueron las mismas con 25 Puntos porcentuales (PP), con la diferencia que en 2020 se prorrateo trimestral (los documentos muestran semestral) y en 2021 cumplió con la semestral.</p> <p><u>De los logros alcanzados en el ejercicio 2020, no fueron modificadas las metas para el ejercicio 2021.</u></p>
Ajustes en Metas:	Sin Ajuste	Sin Ajuste	No mostraron Ajustes en sus metas.
<b>Avance Acumulado del Indicador:</b>	107.344 PP	93.387 PP	<p>Respecto al Avance de los indicadores:</p> <p>En 2020, se alcanzó y se rebaso en un 82.34 PP más en relación a la meta definida de 25.</p> <p>En 2021, se alcanzó y se rebaso en un 68.39 PP más en relación a la meta definida de 25.</p>
Análisis de Metas:	25	25	<p>Las metas no indican que hayan tenido ajustes en el ejercicio.</p> <p>Las metas consideraron las Carpetas de investigación que se iniciaron y concluyeron en las diferentes fiscalías de ministerio público.</p> <p>Se considera una meta Laxa, debido que se estableció muy por debajo de la capacidad de Pp. Estos logros se lograron ya en la contingencia sanitaria COVID-19.</p>

Fuente de Información: MIR de Cuenta Pública 2020-2021.

2.2.4.3 INDICADOR DE SERVICIOS: COMPONENTE C01.

La información de este indicador se presenta en la “Tabla 16 Indicador seleccionado COMPONENTE C01 de la MIR 2021”

**Tabla 23 Avances de Indicadores y Análisis de Metas del Indicador de Resultados: COMPONENTE C01.**

Características	2020	2021	Análisis
Nombre	Porcentaje de defensores del Instituto de la Defensoría Pública profesionalizados	Porcentaje de programas de capacitación para los defensores del instituto de la Defensoría Pública.	<p>1. Se observó que en ambos ejercicios 2020 y 2021, que se aprobaron recursos para la MIR del Pp E053 Acceso a la Justicia, se denominaron defensores públicos profesionalizados para 2020 y programas de capacitación a defensores públicos para 2021, cambio el nombre del Componente C01, pero mantuvo la misma esencia, no hubo cambio en su Unidad de medida, la periodicidad y la Línea base. La meta programada en 2020 fue de 8 PP y en 2021 de 50 PP, con la diferencia que en 2020 se prorrateo trimestral (los documentos muestran semestral) y en 2021 cumplió con la semestral.</p> <p><u>De los logros alcanzados en el ejercicio 2020, no fueron modificadas las metas para el ejercicio 2021.</u></p>
Ajustes en Metas:	Sin Ajuste	Sin Ajuste	No mostraron Ajustes en sus metas.
<b>Avance Acumulado del Indicador:</b>	80 PP	0 PP	<p>Respecto al Avance de los indicadores: En 2020, se alcanzó y se rebaso en un 72 PP más en relación a la meta definida de 8 PP. Aun así, se reportó un ajuste administrativo para atender los acontecimientos provocados por el COVID-19. En 2021, no hubo ningún avance de su meta definida de 50 PP. La Secretaria de Finanzas llevo a cabo ajustes presupuestales a los presupuestos iniciales, derivado de la continuidad de COVID-19, quedando sin recursos financieros esta partida del Pp.</p>
Análisis de Metas:	8	50	<p>Las metas no indican que hayan tenido ajustes en el ejercicio. Las metas consideraron defensores profesionalizados en 2020. Para 2021, eran programas de capacitación, lo cual por recorte en presupuestos no se llevaron a cabo. Para 2020, se considera una meta Laxa, debido que se estableció muy por debajo de la capacidad de Pp. Estos logros se obtuvieron ya en la contingencia sanitaria COVID-19. En 2021, las metas no tuvieron avance por la contingencia sanitaria.</p>

Fuente de Información: MIR de Cuenta Pública 2020-2021.

2.2.4.4 INDICADOR DE SERVICIOS: COMPONENTE C02.

La información de este indicador se presenta en la “Tabla 17 Indicador seleccionado COMPONENTE C02 de la MIR 2021”

**Tabla 24 Avances de Indicadores y Análisis de Metas del Indicador de Resultados: COMPONENTE C02**

Características	2020	2021	Análisis
Nombre	Porcentaje de edificios equipados con infraestructura tecnológica y de telecomunicaciones	Porcentaje de programas de modernización de infraestructura tecnológica y de telecomunicaciones	<p>1. Se observó que en ambos ejercicios 2020 y 2021, que se aprobaron recursos para la MIR del Pp E053 Acceso a la Justicia, la variable en ambos ejercicios fue la de edificios, cambio el nombre del Componente C02, pero mantuvo la misma esencia, no hubo cambio en su Unidad de medida, la periodicidad y la Línea base. La meta programada en 2020 fue de 3 PP y en 2021 de 30 PP.</p> <p><u>De los logros alcanzados en el ejercicio 2020, se consideraron para la definición de la meta 2021 a 8PP.</u></p>
Ajustes en Metas:	Sin Ajuste	Sin Ajuste	No mostraron Ajustes en sus metas.
Avance Acumulado del Indicador:	7.142 PP	0 PP	<p>Respecto al Avance de los indicadores: En 2020, se alcanzó y se rebaso en un 4.14 PP más en relación a la meta definida de 3 PP. Aun así, se reportó un ajuste administrativo para atender los acontecimientos provocados por el COVID-19. En 2021, no hubo ningún avance derivado de los recortes presupuestales aplicados al Pp. De los 14 edificios con que cuenta el IDP solo su oficina central tiene una línea telefónica e internet, en los demás 11 edificios cuentan con teléfono, pero sin línea e internet, los otros dos edificios no cuentan con equipos telefónicos. En 2021, no hubo ningún avance de su meta definida de 30 PP. La Secretaría de Finanzas llevo a cabo ajustes presupuestales a los presupuestos iniciales, derivado de la continuidad de COVID-19, quedando sin recursos financieros esta actividad del Pp.</p>
Análisis de Metas:	3	30	<p>Las metas no indican que hayan tenido ajustes en el ejercicio. Las metas consideraron edificios en ambos periodos. Por recortes presupuestarios por atender la contingencia sanitaria COVID-19, se descuidaron la adquisición de bienes y servicios de este Pp. ya que sin presupuestos no se llevaron a cabo. Para 2020, se considera una meta Laxa, debido que se estableció muy por debajo de la capacidad de Pp.</p>

Fuente de Información: MIR de Cuenta Pública 2020-2021.

2.2.4.5 INDICADOR DE GESTIÓN: ACTIVIDAD C0102.

La información de este indicador se presenta en la “Tabla 18 Indicador seleccionado ACTIVIDADES C0102 de la MIR 2021”

**Tabla 25 Avances de Indicadores y Análisis de Metas del Indicador de Gestión: ACTIVIDADES C0102.**

Características	2020	2021	Análisis
Nombre	Avance financiero en relación a lo programado, para la realización de las actividades administrativa y de operación.	Avance financiero en relación a lo programado, para la realización de las actividades administrativa y de operación.	<p>1. Se observó que en ambos ejercicios 2020 y 2021, que se aprobaron recursos para la MIR del Pp E053 Acceso a la Justicia, se mantuvo el mismo nombre de la Actividad C0102, su Unidad de medida, la periodicidad y la Línea base. Las metas programadas en ambos ejercicios fueron las mismas con 100 Puntos porcentuales (PP).</p> <p><u>De los logros alcanzados en el ejercicio 2020, se consideraron para la definición de la meta 2021 a 100 PP.</u></p>
Ajustes en Metas:	Sin Ajuste	Sin Ajuste	No mostraron Ajustes en sus metas.
Avance Acumulado del Indicador:	98.99 PP	74.35 PP	<p>Respecto al Avance de los indicadores: En 2020, se logró casi los 100 PP, faltando -1.01, aun así, derivado de las múltiples adecuaciones administrativas y operativas, para atender la alerta epidemiológica al interior del IDP.</p> <p>En 2021, se logró un 74.35 de PP, faltando un -25.65 PP para su cumplimiento total.</p> <p>La Secretaria de Finanzas llevo a cabo ajustes presupuestales a los presupuestos iniciales, derivado de la continuidad de COVID-19, quedando sin recursos financieros esta partida del Pp.</p>
Análisis de Metas:	100	100	<p>Las metas no indican que hayan tenido ajustes en el ejercicio. Las metas consideraron programas de capacitación, de los cuales no se pudieron llevar a cabo, por recortes presupuestarios por atender la contingencia sanitaria COVID-19.</p>

Fuente de Información: MIR de Cuenta Pública 2020-2021.

2.2.4.6 INDICADOR DE GESTION: ACTIVIDAD C0203.

La información de este indicador se presenta en la “Tabla 19 Indicador seleccionado ACTIVIDADES C0203 de la MIR 2021”

**Tabla 26 Avances de Indicadores y Análisis de Metas del Indicador de Gestión: ACTIVIDADES C0203.**

Características	2020	2021	Análisis
Nombre	Porcentaje de carpetas de investigación migradas en el sistema de gestión de la información	Porcentaje de carpetas de investigación migradas en el sistema de gestión de la información	<p>1. Se observó que en ambos ejercicios 2020 y 2021, que se Aprobó recursos para la MIR del Pp E053 Acceso a la Justicia, se mantuvo el mismo nombre de la Actividad C0203, su Unidad de medida, la periodicidad y la Línea base. Las metas programadas en ambos ejercicios fueron las mismas con 10 Puntos porcentuales (PP).</p> <p><u>De los logros alcanzados en el ejercicio 2020, no se consideraron para la definición de la meta 2021 a 12 PP.</u></p>
Ajustes en Metas:	Sin Ajuste	Sin Ajuste	No mostraron Ajustes en sus metas.
<b>Avance Acumulado del Indicador:</b>	12.03 PP	73.278 PP	<p>Respecto al Avance de los indicadores: En 2020, se alcanzó y se rebaso en un 2.03 PP más en relación a la meta definida de 10. En 2021, se alcanzó y se rebaso en un 63.28 PP más en relación a la meta definida de 25.</p> <p>La Secretaria de Finanzas llevo a cabo ajustes presupuestales a los presupuestos iniciales, derivado de la continuidad de COVID-19, quedando sin recursos financieros esta partida del Pp.</p>
Análisis de Metas:	10	10	<p>Las metas no indican que hayan tenido ajustes en el ejercicio. Las metas consideraron carpetas de investigación migradas en un sistema de gestión. Estos logros resultaron con la reorientación de esfuerzos y procesos al interior del IDP. Pese a los múltiples recortes presupuestales, se logró avances en estas metas.</p>

Fuente de Información: MIR de Cuenta Pública 2020-2021.

2.2.4.7 INDICADOR DE GESTIÓN: ACTIVIDAD C0204.

La información de este indicador se presenta en la “Tabla 20 Indicador seleccionado ACTIVIDADES C0204 de la MIR 2021”

**Tabla 27 Avances de Indicadores y Análisis de Metas del Indicador de Gestión: ACTIVIDADES C0204.**

Características	2020	2021	Análisis
Nombre	Avance financiero en relación a lo programado, para la realización de las actividades administrativa y de operación.	Avance financiero en relación a lo programado, para la realización de las actividades administrativa y de operación.	<p>1. Se observó que en ambos ejercicios 2020 y 2021, que se Aprobó recursos para la MIR del Pp E053 Acceso a la Justicia, se mantuvo el mismo nombre de la Actividad C0204, su Unidad de medida, la periodicidad y la Línea base.</p> <p>Las metas programadas en ambos ejercicios fueron las mismas con 100 Puntos porcentuales (PP).</p> <p><u>De los logros alcanzados en el ejercicio 2020, se consideraron para la definición de la meta 2021 a 100 PP.</u></p>
Ajustes en Metas:	Sin Ajuste	Sin Ajuste	No mostraron Ajustes en sus metas.
<b>Avance Acumulado del Indicador:</b>	98.99 PP	98.50 PP	<p>Respecto al Avance de los indicadores: En 2020, se logró casi los 100 PP, faltando -1.01 PP.</p> <p>En 2021, se logró casi los 100 PP, faltando -1.25 PP.</p> <p>En ambos ejercicios, se lograron derivado de las múltiples adecuaciones administrativas y operativas, para atender la alerta epidemiológica al interior del IDP</p> <p>La Secretaria de Finanzas llevo a cabo ajustes presupuestales a los presupuestos iniciales, derivado de la continuidad de COVID-19, quedando sin recursos financieros esta partida del Pp.</p>
Análisis de Metas:	100	100	<p>Las metas no indican que hayan tenido ajustes en el ejercicio.</p> <p>Las metas consideraron carpetas de investigación migradas en un sistema de gestión.</p> <p>Estos logros resultaron con la reorientación de esfuerzos y procesos al interior del IDP.</p> <p>Pese a los múltiples recortes presupuestales, se logró avances en estas metas.</p>

Fuente de Información: MIR de Cuenta Pública 2020-2021.



## 2.2.5 RESULTADOS (CUMPLIMIENTO DE SUS OBJETIVOS)

En este apartado, solo deben incluirse resultados y hallazgos de evaluaciones externas de impacto, por lo que no se proporcionaron por las Unidad responsable del Pp., el área de evaluación de la SEGOB y la Unidad de Evaluación de Desempeño.

Se revisaron los PAE 2020 y 2021, con la finalidad de identificar las razones de la omisión de presentación de Evaluaciones de Impacto, concluyéndose lo siguiente:

En la revisión del PAE 2021, se verifico en el anexo 7 las dependencias que debieran llevar a cabo Evaluaciones de Impacto, no siendo el caso para la SEGOB.

En la revisión del PAE 2020, de igual forma se verifico y se constató que no hubo Evaluaciones de Impacto.

### 2.2.5.1 EFECTOS ATRIBUIBLES

No se llevaron a cabo Evaluaciones de Impacto al Programa presupuestario E053 Acceso a la justicia en los ejercicios fiscales 2020 y 2019.

Por lo que no se contó con información para el análisis de este apartado.

### 2.2.5.2 OTROS EFECTOS

No se llevaron a cabo Evaluaciones de Impacto y/o de otro tipo al Programa presupuestario E053 Acceso a la justicia en los ejercicios fiscales 2020 y 2019.

Por lo que no se contó con información para el análisis de este apartado.

### 2.2.5.3 OTROS HALLAZGOS

No se llevaron a cabo Evaluaciones de Impacto al Programa presupuestario E053 Acceso a la justicia en los ejercicios fiscales 2020 y 2019.

Por lo que no se contó con información para el análisis de este apartado.

### 2.2.5.4 VALORACION

El Pp E053 Acceso a la Justicia del ejercicio fiscal 2021, contempla el Expediente del Diseño de la MML-MIR, que señala el artículo 12 de los Lineamientos sobre la Metodología para la Construcción de Matriz de Marco Lógico e Indicadores de Desempeño para los Entes Públicos Estatales, documento que contempla los conceptos metodológicos para la integración del Pp E053.

Para tal efecto se describe lo siguiente la valoración al ejercicio fiscal 2021:

1. El diagnóstico del problema sobre Acceso a la Justicia en la SEGOB, fue resumido en la Matriz de Motricidad y Dependencia para la identificación del problema central, en la cual se observa claramente que las principales causas tienen que ver con dos variables:

- Disminución de Carpetas de investigación,
- Ineficiente Programa de capacitación y actualización dirigido a servidores públicos,
- Deficiencia en el uso de las tecnologías de la información y comunicación, y
- Asesorías jurídicas deficientes.

En la Estructura Analítica del ML-MIR<sup>5</sup>, se define claramente la Problemática y su Solución, a través del árbol de problemas y árbol de objetivo.

El problema central, quedo encuadrado en “Disminución de las carpetas de investigación concluidas por el defensor público en el estado de tabasco”.

La descripción del problema “La capacidad de seguimiento y control de las carpetas de investigación iniciadas en las nueve regiones en las que están distribuidas las oficinas de la defensoría Pública se ve afectada debido a que el uso de las tecnologías de la información y de sistemas y software por parte de los defensores públicos es deficiente lo cual propicia el desconocimiento de los casos que deben ser concluidos”.

Ante esta problemática los Indicadores de resultados, servicios y gestión cumplieron con su definición.

#### 2.2.5.5 VALORACION DE LOS HALLAZGOS IDENTIFICADOS

Lo observado a la información de cierres del Pp E053, muestra que este programa respecto a la capacitación de los defensores públicos, para una mejor profesionalización y mejor forma de la aplicación de las leyes; la automatización y suministros de telefonía e internet, se vio intervenida por la Contingencia Sanitaria COVID-19, ya que, originada en 2020, donde también afecto a este programa, para el presente ejercicio 2021 no fue la excepción, incurriéndose en:

- Derivado de la continuidad de la alerta sanitaria en el ejercicio fiscal 2021, la Secretaria de Finanzas, realizó ajustes presupuestales, a los presupuestos iniciales.
- Se reorientaron esfuerzos y procesos al interior del IDP, para lograr salir adelante en este programa que es de vital importancia para la ciudadanía, ya que incide en su seguridad jurídica

El Pp aun con las reducciones de recursos financieros, y con las medidas al interior, logro atender las necesidades requeridas por la ciudadanía.

---

<sup>5</sup> Lineamientos sobre la Metodología para la Construcción de Matriz de Marco Lógico e Indicadores de Desempeño para los Entes Públicos Estatales, formato6. Estructura Analítica del ML-MIR Antecedentes del ML-MIR.

## 2.3 COBERTURA

Este apartado se atenderá de acuerdo al Expediente del Diseño del ML-MIR del Pp E053 Acceso a la Justicia.

De la documentación proporcionada por la Unidad de Evaluación del Desempeño (UED), se tomó la siguiente información de la MIR 2020 y Mir 2021, respecto a las poblaciones cuantificadas.

No se tuvo acceso a las Cédula de Planeación y Programación Presupuestaria de los Proyectos del Programa Presupuestario y sus Anexos, documento donde se plasman los alcances de los beneficiarios del Pp.

Figura 1 Matriz de Indicadores para Resultados 2020.

BENEFICIARIOS				
POBLACIÓN	TIPO	MUJERES	HOMBRES	TOTAL
POTENCIAL	POBLACIÓN DEL ESTADO DE TABASCO	1223680	1171592	2395272
OBJETIVO	POBLACIÓN DEL ESTADO DE TABASCO	65236	58639	123875
REFERENCIA	POBLACIÓN DEL ESTADO DE TABASCO	25416	21569	46985

Fuente: MIR 2020 proporcionada por la UED.

Figura 2 Matriz de Indicadores para Resultados 2021.

BENEFICIARIOS				
POBLACIÓN	TIPO	MUJERES	HOMBRES	TOTAL
POTENCIAL	POBLACIÓN DEL ESTADO DE TABASCO	1223680	1171592	2395272
OBJETIVO	POBLACIÓN DEL ESTADO DE TABASCO	65236	58639	123875
REFERENCIA	POBLACIÓN DEL ESTADO DE TABASCO	25416	21569	46985

Se observa que son los mismos valores cuantificados de las poblaciones de los dos ejercicios fiscales.

En el análisis de los Formatos de los Lineamientos sobre la Metodología para la Construcción de Matriz de Marco Lógico e Indicadores de Desempeño para los Entes Estatales, se identificó lo siguiente:

**Tabla 28 Poblaciones o áreas de enfoque**

Formato	Población o Área de Enfoque	Población de Referencia
2.- Antecedentes del ML-MIR	Enfoque de Derechos	
6.- Estructura analítica del ML-MIR	Enfoque de Derechos	
7.- Identificación y cuantificación de la Población Objetivo		ND
8.- Identificación y cuantificación del área de enfoque	Derechos	
9.- Cobertura de la Defensoría Pública del Estado de Tabasco		NA
10.- Criterios para la focalización de la población objetivo		NA

Se constató, que la población o área de enfoque de este Pp E053 Acceso a la justicia son el Enfoque de Derechos.

### 2.3.1 POBLACION POTENCIAL

En la Matriz de Indicadores, hace referencia a la Población total del Estado de Tabasco.

### 2.3.2 POBLACION OBJETIVO

De acuerdo a la tabla 28, el formato 7.- Identificación y cuantificación de la Población Objetivo, indica como información ND.

### 2.3.3 POBLACION ATENDIDA

SD. No se tuvo acceso a las Cédula de Planeación y Programación Presupuestaria de los Proyectos del Programa Presupuestario y sus Anexos, documento donde se plasman los alcances de los beneficiarios del Pp., así como a los medios de verificación o base de datos de las acciones realizadas de cada nivel de la MIR.

De igual forma no se contó con un documento que proporcionara esta estadística.

### 2.3.4 EVOLUCION DE COBERTURA

De acuerdo a los Formatos de los Lineamientos sobre la Metodología para la Construcción de Matriz de Marco Lógico e Indicadores de Desempeño para los Entes Estatales, en sus Formato 15.- Informes de desempeño y Formato 16.- Fichas de los medios de verificación, donde contendrán la demanda de datos necesarios para la generación de los reportes que por ley deben ser publicados y las fuentes de información que permitan verificar el logro de los objetivos respectivamente.

**Tabla 29 Medios para conocer los mega datos de los Indicadores del Pp**

C.	Nivel	Objetivo o Resumen Narrativo	Indicador	Medición	Formato 15 Informes de desempeño	Formato 16 Fichas de medios de Verificación
1	Fin	Contribuir a garantizar la protección eficaz, integral y diferenciada de víctimas e imputados, en especial de las personas vulnerables mediante mecanismos interinstitucionales que tiendan a satisfacer sus derechos a la verdad, la justicia, la no repetición y reparación integral del daño.	Porcentaje de acciones realizadas para garantizar la protección eficaz, integral y diferenciada de víctimas e imputados por el Instituto de la Defensoría Pública.	Mide el avance en acciones realizadas en pro de garantizar la protección eficaz, integral y diferenciada de víctimas e imputados en relación a las acciones realizadas del año base	Avance trimestral de Indicadores de programas presupuestarios: Periodicidad trimestral.  Anexo de resultados de los programas presupuestarios de la cuenta pública (indicadores y estadísticas): Periodicidad Anual	Reporte de actividades de los defensores públicos por región
2	Propósito	Los Ministerios Públicos diseminados en las regiones del estado se coordinan con los defensores para la impartición de justicia.	Porcentaje de carpetas de investigación Concluidas.	Mide el porcentaje de carpetas concluidas por los defensores públicos sobre el total de carpetas de investigación iniciadas durante el año en curso ante las diversas fiscalías del Ministerio Público	informe de Gobierno :Periodicidad trimestral.	Reporte de actividades de los defensores Públicos por Región

C.	Nivel	Objetivo o Resumen Narrativo	Indicador	Medición	Formato 15 Informes de desempeño	Formato 16 Fichas de medios de Verificación
3	Componente C01	Programa de capacitación para los Defensores Públicos del Instituto de la Defensoría Pública Implementado.	Porcentaje de programas de capacitación para los defensores del Instituto de la Defensoría Pública.	Mide la proporción de los programas de capacitación virtuales o presenciales realizados en relación a los programas de capacitación requeridos por el IDP	Avance trimestral de Indicadores de programas presupuestarios: Periodicidad trimestral.	Informe de programas de capacitación realizados según modalidad
4	Componente 2 C02	Programa de modernización de la infraestructura tecnológica y de telecomunicación en el Instituto de la Defensoría Pública implementado.	Porcentaje de programas de modernización de infraestructura tecnológica y de telecomunicaciones.	Mide el porcentaje de edificios que se modernizaron con infraestructura tecnológica y de telecomunicaciones sobre el total de edificios pertenecientes al Instituto de la Defensoría Pública		Informe de programas de modernización de infraestructura tecnológica y de comunicaciones
5	Actividad 1.1 C0102	Realización de actividades administrativas para la operación del programa de capacitación a los Defensores Públicos del Instituto de la Defensoría Pública.	Avance financiero en relación a lo programado, para la realización de las actividades administrativa y de operación	Mide el avance porcentual financiero de la ejecución de las actividades administrativas y de operación inherentes al desarrollo e implementación del programa de capacitación a los defensores públicos para la profesionalización en el marco jurídico legal inherente al instituto de la Defensoría Pública	Anexo de resultados de los programas presupuestarios de la cuenta pública (indicadores y estadísticas): Periodicidad Anual	Informe de Autoevaluación trimestral
6	Actividad 2.1 C0203	Actualización de la base de datos de carpetas de investigación y causas penales	Porcentaje de carpetas de investigación migradas en el sistema de gestión de la información	Mide el porcentaje de carpetas de investigación migradas al sistema de investigación sobre el total de carpetas de investigación iniciadas el año anterior		Informe de carpetas de investigación migradas
7	Actividad 2.2 C0204	Realización de actividades administrativas para la operación del programa de modernización de infraestructura tecnológica y de telecomunicaciones en el Instituto de la Defensoría Pública	Avance financiero en relación a lo programado, para la realización de las actividades administrativa y de operación.	Mide el avance porcentual financiero de la ejecución de las actividades administrativas y de operación inherentes al desarrollo e implementación de la infraestructura tecnológica y de telecomunicaciones en el Instituto de la Defensoría Pública		Informe de Gobierno :Periodicidad trimestral.

Fuente: MIR 2021., los Formatos de los Lineamientos sobre la Metodología para la Construcción de Matriz de Marco Lógico e Indicadores de Desempeño para los Entes Estatales formatos 15 y 16.

De estos documentos, para la evaluación no se contó con su información correspondiente, por lo que no se permitió ver la evolución de la cobertura y valores de las acciones realizadas en el ejercicio del Pp.

### 2.3.5 ANALISIS DE COBERTURA

No se contó con información para el desarrollo del Análisis de Cobertura.

## 2.4 SEGUIMIENTO A ASPECTOS SUSCEPTIBLES DE MEJORA

### 2.4.1 ASPECTOS COMPROMETIDOS 2020 Y 2021

No se proporcionó información de informes y evaluaciones de que hayan realizado evaluaciones internas y/o externas al programa presupuestario de Acceso a la Justicia de los ejercicios fiscales 2020 y 2019. Se consultó el portal del Sistema Estatal de Evaluación del Desempeño, en su apartado de Evaluaciones Estatales y Municipales, no localizándose Evaluaciones al Programa presupuestario E053; así como el apartado de Aspectos Susceptibles de Mejora, del Ente Público de la Secretaría de Gobierno y se observaron 3 ASM Específicos, los cuales no corresponden al Programa presupuestario E053.

Por lo que se concluye que no se cuenta con Aspectos Susceptibles de Mejora del Programa presupuestario E053 Acceso a la justicia.

### 2.4.2 AVANCE EN LAS ACCIONES DE MEJORA COMPROMETIDAS EN AÑOS ANTERIORES

No se identificaron aspectos Susceptible de Mejora en años anteriores.

## 2.5 CONCLUSIONES DE LA EVALUACIÓN

### 2.5.1 CONCLUSIONES DEL ENTE EVALUADOR ADJUDICADO

El Programa presupuestario E053 Acceso a la Justicia, comprende las actividades relacionadas con el otorgamiento de la representación legal gratuita por parte de los defensores públicos a imputados garantizando el acceso a la justicia, esto a través de Programas de capacitación a los defensores públicos y Programa de modernización a la infraestructura tecnológica y de telecomunicaciones, se encuentra alineado al Pled 2019-2024 y PROSEC 2019-2024. Se proporcionó documentación de referencias al ejercicio fiscal 2020, no contando con Evaluaciones de Impacto.

Las MIR cumplen con la Metodología del Marco Lógico de la Matriz de Indicadores para resultados, de los LCMMLLeIDEP.

De las MIR 2020 y MIR 2021, se encontraron coincidencias en la estructura de cada uno de sus niveles, identificándose claramente sus unidades de medida, aunque no se pudo considerar el logro de los avances de algunos indicadores para el ejercicio fiscal 2021, se cuenta con medios de verificación para cada uno de los Indicadores de Resultados, Servicios y Gestión, así como informes de desempeño de los avances trimestrales de los indicadores del programa presupuestario, no se contó con los valores de las unidades de medida de estos medios de verificación y reportes para validar en avance de los Puntos Porcentuales ( Base Total programada) de cada uno de los indicadores, en relación a sus metas definidas en el ejercicio fiscal.

El Pp E053 como en la mayoría de las Unidades Administrativas y Unidades responsable de los Pp del Gobierno del Estado de Tabasco, no cuenta con un Expediente Unitario de los Programas Presupuestarios y/o Proyectos, que incluya información Programática, Presupuestal, Financiera, Contable y de Evaluaciones; tal fue el caso del Pp E053 que no se contó con toda la documentación antes mencionada.

El Pp E053 se vio seriamente afectado en los recursos presupuestales asignados para el ejercicio fiscal 2021, debido a que dado los acontecimientos provocados por el covid-19, a finales del año 2019, del cual nuestro país y estado de Tabasco no fue la excepción, el inicio del año 2020 presentaba indicios atípicos, los cuales se reflejaron el 28 de febrero, afectando seriamente el ejercicio de los recursos del Pp E053 Acceso a la justicia 2020, se llevaron a cabo ajustes presupuestales, administrativos y operativos que se realizaron para enfrentar la alerta epidemiológica y seguir prestando los servicios el Instituto de la Defensoría Pública del Estado de Tabasco.

Para el ejercicio fiscal 2021, debido a la continuidad de la alerta sanitaria, la Secretaria de Finanzas realizó ajustes presupuestales a los recursos autorizados inicialmente en 2021.

Aun con disminución de recursos presupuestales, el Instituto de Defensoría Pública del Estado de Tabasco, logro avanzar en sus indicadores:

- ✓ De los recursos del capítulo 1000 de Servicios Personales, su ejercicio presupuestal fue inherente al desempeño de las actividades administrativas de la unidad administrativa,
- ✓ Reorientar esfuerzos y procesos al interior del IDP en el desarrollo de actividades de servicios prestados a la ciudadanía, y
- ✓ Se logró impartir cursos de capacitaciones jurídicas sin costo a defensores públicos con apoyo de instituciones.

## 2.5.2 FORTALEZAS

1. La Unidad Responsable del programa presupuestario E053, basa la estructura de la MIR en los Lineamientos sobre la Metodología para la Construcción de Matriz de Marco Lógico e Indicadores de Desempeño para los Entes Públicos Estatales,
2. Se cuenta con un Expediente del Diseño del ML-MIR validado por la UED,
3. El Pp cuenta con fuentes de financiamiento de recursos mixtos,
4. El Pp se encuentra dividido por regiones del Estado,



5. El Pp tiene definido acertadamente el problema central a atender y sus causas que lo originan,
6. Gratuidad de los servicios prestados a los ciudadanos e imputados,
7. Coordinación interinstitucional de áreas de justicia, y
8. Contar con Docentes con experiencia probada en la legislación estatal y federal.

### 2.5.3 RETOS Y RECOMENDACIONES

1. Tener presencia en los 17 municipios del estado de Tabasco, para mayor accesibilidad a la población que requiera de estos servicios,
2. Programas de capacitación en línea a los defensores públicos y personal del IDP, para aprovechar las TIC,
3. Portal de digitalización de Leyes y ordenamientos legales para consulta de los defensores públicos para mantenerlos actualizados en línea.

### 2.5.4 AVANCES DEL PROGRAMA EN EL EJERCICIO FISCAL ACTUAL

Se consultó el portal del SEED, de los tres trimestres a la fecha, solo se encontró la MIR del primero y segundo trimestre 2022, solo que el encabezado del documento refiere a “Avance en los Indicadores de Desempeño de los Programas presupuestarios”

Es un formato de la MIR diferente al de la MIR 2020 y 2021, no trae el Nivel Fin y Propósito.

El nombre del Pp E053 Acceso a la Justicia es el mismo, describe el mismo objetivo del Pled 2019-2024, no así aparece ya el PROSEC 2019-2024, en su lugar se describe el ODS 16.

Los niveles que presentan son los siguientes:

Componente	Actividad
C01	C0101
	C0101
	C0102
	C0102
C02	C0201
	C0201
	C0202
	C0202
	C0203
	C0203
	C0204
	C0204

No considera el avance acumulado, pero si considera un semáforo.

Cuenta con un presupuesto al segundo trimestre de 2022 de:

**Figura 7 Presupuesto del Pp E053 al segundo trimestre 2022.**

**PRESUPUESTO**

Presupuesto Anual	Meta	Devengado	% Avance
Autorizado	\$56,366,978.00	\$25,902,501.82	45.95%
Modificado	\$55,028,907.23	\$25,902,501.82	47.1%

**Figura 8 Presupuesto Pp E053 al segundo trimestre 2021.**

Presupuesto Anual	Meta	Ejercido	% Avance
Autorizado	\$54,418,128.00	\$25,363,393.41	46.61%
Modificado	\$53,370,810.77	\$25,363,393.41	47.52%

El autorizado al segundo trimestre de 2022, es mayor en \$ 1, 948,850.00, al correspondiente del año 2021.

El modificado al segundo trimestre de 2022, es mayor en 1, 658,096.46, al correspondiente del año 2021.

El devengado al segundo trimestre de 2022, es mayor en 539,108.41, al correspondiente del año 2021.

La relación modificada 2022 a 2021, es que creció para el 2022 un 3%

En relación a las metas de los indicadores 2022, están son las mismas con que se definieron en 2021.

En los comentarios al desempeño de los programas, en la definición del indicador omiten el nivel del que se trata, lo cual, no permite llevar a cabo un análisis de las causas y efecto de las variaciones.

Se concluye que, al contar con los mismos importes de recursos autorizados en 2021, los desempeños de los indicadores serán a la baja, ya que solamente se le proporciono presupuestos al capítulo 1000, faltando asignarle presupuestos a las partidas de capacitación y TIC.

## 2.5.5 CONSIDERACIONES SOBRE LA EVOLUCION DEL PRESUPUESTO

El Pp E053 Acceso a la Justicia, forma parte del Programa Operativo Anual 2021(POA), el cual está integrado en el Eje 1 Seguridad, Justicia y Estado de Derecho, cuya descripción Comprende las actividades relacionadas con el otorgamiento de la representación legal gratuita por parte de los defensores públicos a imputados garantizando el acceso a la justicia.<sup>6</sup>

En las Cuentas Públicas del Gobierno del Estado de Tabasco 2020 y 2021, en el apartado de Información Presupuestaria se localiza el Estado Analítico del Ejercicio del Presupuesto de Egresos, su Clasificación Administrativa (Dependencia/Unidades Responsables) donde se identifica al Instituto de la Defensoría Pública con recursos presupuestales en ambos ejercicios.

**Figura 3 Cuenta Pública del Poder Ejecutivo 2020, de acuerdo a los Momentos Contables de los Egresos<sup>7</sup>, a Nivel Clasificación Administrativa.**

**PODER EJECUTIVO**

Gobierno del Estado de Tabasco – Poder Ejecutivo  
Estado Analítico del Ejercicio del Presupuesto de Egresos  
Clasificación Administrativa  
Del 01 de Enero al 31 de Diciembre del 2020

Concepto	Egresos					
	Aprobado	Ampliaciones/ (Reducciones)	Modificado	Devengado	Pagado	Subejercicio
	1	2	3 = (1 + 2)	4	5	6 = (3 – 4)
<b>Unidades Responsables</b> -SECRETARIA DE GOBIERNO -- INSTITUTO DE LA DEFENSORIA PUBLICA	56,306,012	-867,213	55,438,799	55,438,799	55,117,311	0

Fuente: Cuenta Pública del Poder Ejecutivo del Gobierno del Estado de Tabasco 2020.

**Figura 4 Cuenta Pública del Poder Ejecutivo 2021, de acuerdo a los Momentos Contables de los Egresos<sup>8</sup> a Nivel Clasificación Administrativa.**

**PODER EJECUTIVO**

Gobierno del Estado de Tabasco – Poder Ejecutivo  
Estado Analítico del Ejercicio del Presupuesto de Egresos  
Clasificación Administrativa  
Del 01 de Enero al 31 de Diciembre del 2021

Concepto	Egresos					
	Aprobado	Ampliaciones/ (Reducciones)	Modificado	Devengado	Pagado	Subejercicio
	1	2	3 = (1 + 2)	4	5	6 = (3 – 4)
<b>Unidades Responsables</b> -SECRETARIA DE GOBIERNO -- INSTITUTO DE LA DEFENSORIA PUBLICA	54,418,128	2,731,780	57,149,908	57,149,908	56,498,110	0

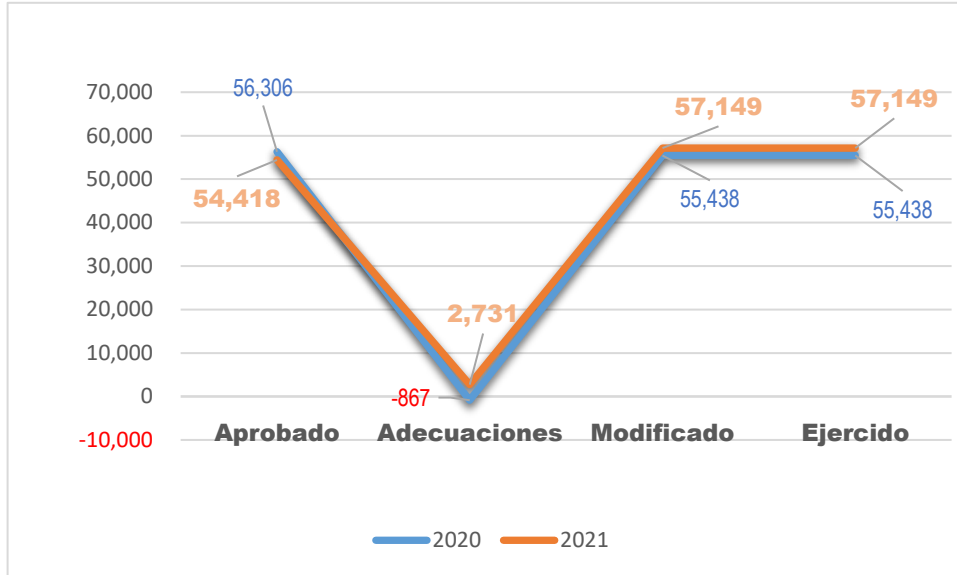
Fuente: Cuenta Pública del Poder Ejecutivo del Gobierno del Estado de Tabasco 2021.

<sup>6</sup> Programa Operativo Anual 2021 del Poder Ejecutivo del Estado de Tabasco, Periódico Oficial Suplemento C, Edición 8198 del 31 de marzo 2021.

<sup>7</sup> Normas y Metodología para la Determinación de los Momentos Contables de los Egresos (CONAC).

<sup>8</sup> ÍDEM

Gráfico 8 Trayectoria y Comparativo de los Momentos Contables de los Presupuestos 2020 y 2021.

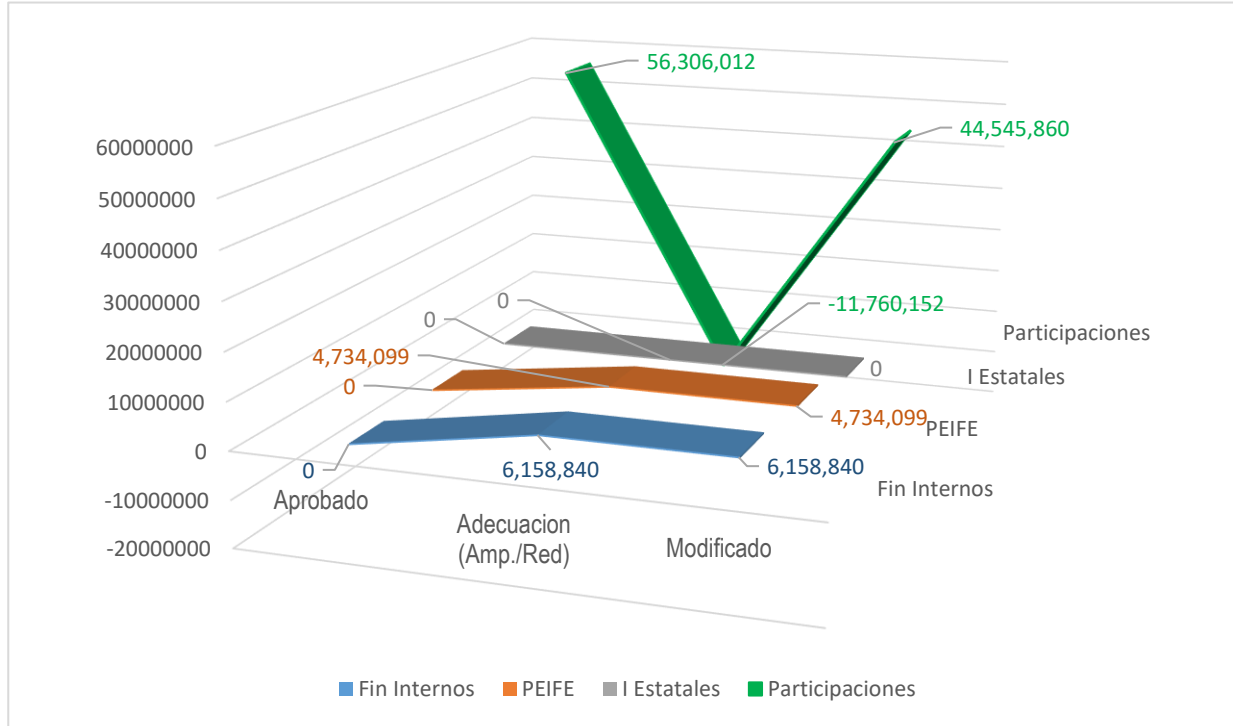


De la documentación proporcionada por la UED, se presenta el Presupuesto de Egresos del Pp 053 Acceso a la Justicia por Ramo y Procedencia, ya que no se contó con el Presupuesto de Egresos de ambos ejercicios a nivel Capitulo y Partida.

Tabla 30 Presupuesto Aprobado y Modificado 2020.

2020					
Ramo	Procedencia	Aprobado	Adecuacion (Amp./Red)	Modificado	Ejercido
FINANCIAMIENTOS INTERNOS	120101 - FINANCIAMIENTOS INTERNOS	-	6,158,840	6,158,840	6,158,840
RAMO 23. PROVISIONES SALARIALES Y ECONOMICAS	152301 - R080 FEIEF	-	4,734,099	4,734,099	4,734,099
INGRESOS ESTATALES	110101 - INGRESOS ESTATALES	-	-	-	-
RAMO 28 PARTICIPACIONES A ENTIDADES FEDERATIVAS Y MUNICIPIOS	152801 - PARTICIPACIONES	56,306,012	- 11,760,152	44,545,860	44,545,860
		56,306,012	- 867,213	55,438,799	55,438,799

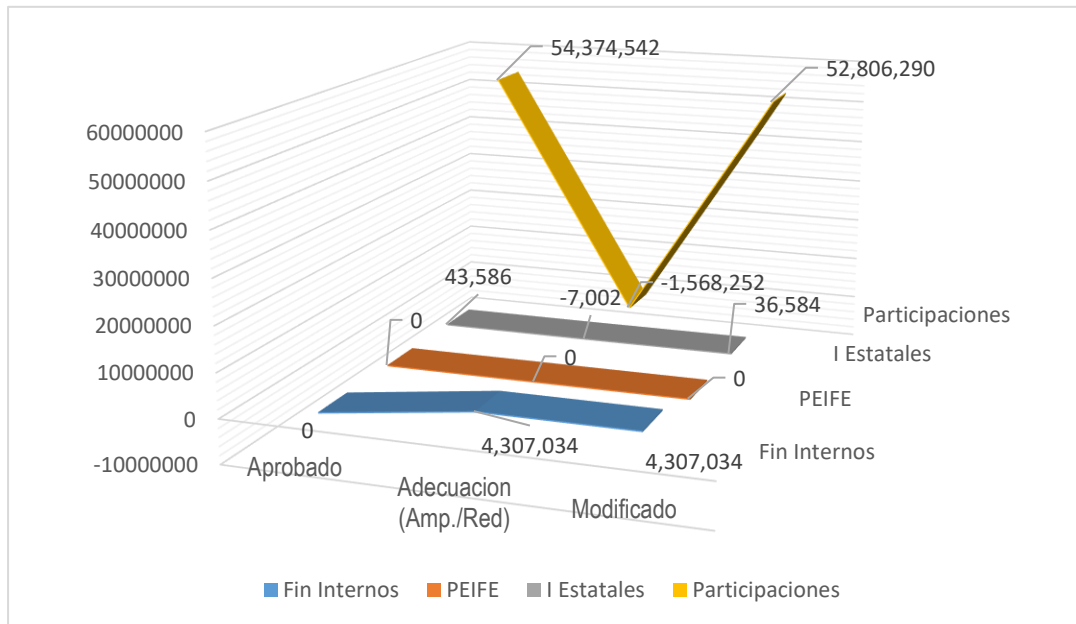
**Grafico 9 Presupuesto Aprobado ejercicio fiscal 2020.**



**Tabla 31 Presupuesto Aprobado y Modificado 2021.**

2021					
Ramo	Procedencia	Aprobado	Adecuación (Amp./Red)	Modificado	Ejercido
FINANCIAMIENTOS INTERNOS	120101 - FINANCIAMIENTOS INTERNOS	0	4,307,034	4,307,034	4,307,034
RAMO 23. PROVISIONES SALARIALES Y ECONOMICAS	152301 - R080 FEIEF	0	0	0	0
INGRESOS ESTATALES	110101 - INGRESOS ESTATALES	43,586	-7,002	36,584	36,584
RAMO 28 PARTICIPACIONES A ENTIDADES FEDERATIVAS Y MUNICIPIOS	152801 - PARTICIPACIONES	54,374,542	-1,568,252	52,806,290	52,806,290
		54,418,128	2,731,780	57,149,908	57,149,908

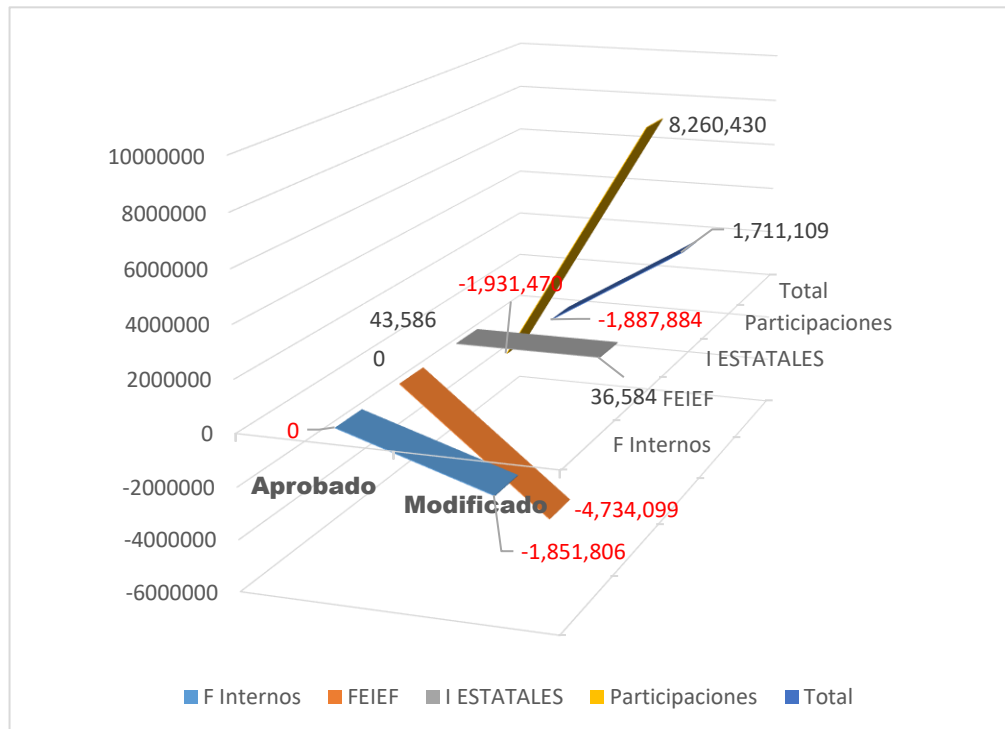
**Gráfico 10 Presupuesto Aprobado del ejercicio fiscal 2021.**



**Tabla 32 Tabla de Comparativo de Presupuesto Aprobado y Modificado 2020 Vs 2021.**

Comparativo 2020-2021			
Ramo	Procedencia	Aprobado	Modificado
FINANCIAMIENTOS INTERNOS	120101 - FINANCIAMIENTOS INTERNOS	-	-1,851,806
RAMO 23. PROVISIONES SALARIALES Y ECONOMICAS	152301 - R080 FEIEF	-	-4,734,099
INGRESOS ESTATALES	110101 - INGRESOS ESTATALES	43,586	36,584
RAMO 28 PARTICIPACIONES A ENTIDADES FEDERATIVAS Y MUNICIPIOS	152801 - PARTICIPACIONES	-1,931,470	8,260,430
ToTal		-1,887,884	1,711,109

**Gráfico 11 Comparativo de Presupuestos Aprobado y Modificado 2020 Vs 2021.**



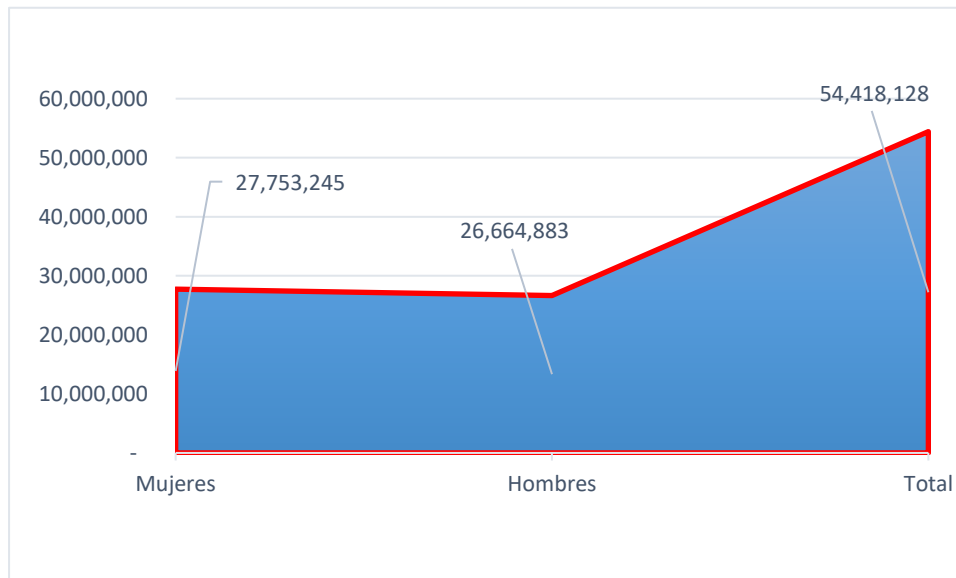
En el PGE 2021, se presenta la clasificación de género del Pp 053 Acceso a la Justicia, la cual agrupa las previsiones de gasto con base en su destino por género, diferenciando entre hombres y mujeres.

**Tabla 33 Clasificación por Programa y Genero**

Presupuesto Egresos 2021 Clasificador por Programa y Genero		
Mujeres	27,753,245.00	51 %
Hombres	26,664,883.00	49%
<b>E053 Acceso a la justicia</b>	<b>54,418,128.00</b>	

Fuente: PGE 2021, pp 51.

**Grafico 12 Clasificación por Programa y Genero**





2.5.5.1 AUTOEVALUACION AL CUARTO TRIMESTRE DE 2021

Con fecha 28 de enero 2022, se envió autoevaluación del cuarto trimestre 2021 a la Secretaria de Finanzas, presentándose los resultados a nivel Capitulo de Gasto.

Figura 5 Autoevaluación del cuarto trimestre 2021 del Pp E053.

**GOBIERNO DEL ESTADO DE TABASCO**  
**AUTOEVALUACIÓN AL CUARTO TRIMESTRE DE 2021**  
**CORTE AL 31 DE DICIEMBRE DE 2021**  
**NIVEL PROGRAMA PRESUPUESTARIO**



EJECUTOR DE GASTO: SECRETARIA DE GOBIERNO      PROGRAMA PRESUPUESTARIO: E053 - ACCESO A LA JUSTICIA  
ESTATUS: TERMINADO

Pag. 4 de 12

No.	Procedencia Capítulo del Gasto(OG)	Presupuesto de Egresos					Av. Financiero SF %		
		Aprobado (a)	Modificado (b)	Calendarizado (c)	Comprometido (d)	Devengado (e)	Ejercido (f)	Al Periodo (f/c)	Anual (f/b)
1	110101 - INGRESOS ESTATALES	43,586.00	36,584.16	36,584.16	36,584.16	36,584.16	36,584.16	100.00	V 100.00
	3000 - SERVICIOS GENERALES	43,586.00	36,584.16	36,584.16	36,584.16	36,584.16	36,584.16	100.00	100.00
2	120101 - FINANCIAMIENTOS INTERNOS	0.00	4,307,033.80	4,307,033.80	4,307,033.80	4,307,033.80	4,307,033.80	100.00	V 100.00
	1000 - SERVICIOS PERSONALES	0.00	4,307,033.80	4,307,033.80	4,307,033.80	4,307,033.80	4,307,033.80	100.00	100.00
3	152801 - PARTICIPACIONES	54,374,542.00	52,806,289.85	52,806,289.85	52,806,289.85	52,806,289.85	52,806,289.85	100.00	V 100.00
	1000 - SERVICIOS PERSONALES	53,684,295.00	52,129,778.20	52,129,778.20	52,129,778.20	52,129,778.20	52,129,778.20	100.00	100.00
	2000 - MATERIALES Y SUMINISTROS	73,068.00	72,277.97	72,277.97	72,277.97	72,277.97	72,277.97	100.00	100.00
	3000 - SERVICIOS GENERALES	617,179.00	604,233.68	604,233.68	604,233.68	604,233.68	604,233.68	100.00	100.00
<b>Total general</b>		<b>54,418,128.00</b>	<b>57,149,907.81</b>	<b>57,149,907.81</b>	<b>57,149,907.81</b>	<b>57,149,907.81</b>	<b>57,149,907.81</b>	<b>100.00</b>	<b>100.00</b>

Observaciones:

DR. GUILLERMO ARTURO DEL RIVERO LEÓN  
SECRETARIO DE GOBIERNO

C. TOMÁS FERNÁNDEZ TORRANO  
TITULAR DE LA UNIDAD DE ADMINISTRACIÓN Y FINANZAS

- V Avance al periodo igual o superior al 95%
- A Avance al periodo igual o superior al 80% y menor del 95%
- R Avance al periodo menor del 80%
- N Recurso no programado al periodo

Fuente: Autoevaluación del cuarto trimestre 2021 por la Secretaria de Finanzas

Observándose que los recursos del Pp E053 de Acceso a la Justicia, fueron en un 98.82 % para solventar los salarios del Instituto de la Defensoría Pública.

Figura 6 Presupuesto Ejercido del Pp E053 Acceso a la Justicia.

	Capítulos			Totales por Fuente de Financiamiento	% por Ff
	1000	2000	3000		
<b>Ingresos Estatales</b>	36,584.16			36,584.16	0.06%
<b>Financiamientos Internos</b>	4,307,033.80			4,307,033.80	7.54%
<b>Participaciones</b>	52,129,778.20	72,277.99	604,233.68	52,806,289.87	92.40%
<b>Totales por Capítulo</b>	<b>56,473,396.16</b>	<b>72,277.99</b>	<b>604,233.68</b>	<b>57,149,907.83</b>	<b>100.00%</b>
<b>% por Capítulo</b>	<b>98.82%</b>	<b>0.13%</b>	<b>1.06%</b>	<b>57,149,907.83</b>	

Fuente: Autoevaluación del cuarto trimestre 2021 con Status terminado por la Secretaria de Finanzas

## 2.5.6 FUENTES DE INFORMACION

De la solicitud de información realizada a la Unidad de Evaluación de Desempeño (UED), se obtuvo la siguiente:

**Tabla 34 Documentos proporcionados por la UED**

No.	Documento
1	Expediente del diseño del ML-MIR 2021 en pdf.
2	Matriz de Indicadores de Resultados del programa (MIR) ejercicios fiscales 2021 y 2020 en pdf.
3	Manual de procedimientos del Instituto de la Defensoría Pública del Estado de Tabasco en pdf.
4	Ficha técnica de los Indicadores 2021 y 2020 en pdf.
5	Avance en los Indicadores de Desempeño al cierre del ejercicio 2021 y 2020 en pdf.
6	Información_4toTrim_Presupuestal en Excel.
7	E053 Autoevaluación al cuarto trimestre 2021 en pdf.
8	E053 Manual de Organización del Instituto de la Defensoría Pública del Estado de Tabasco en pdf.
9	E053 Programa Operativo Anual 2021. Periódico oficial en pdf.
10	E053 Reglamento interior del Instituto de la Defensoría Pública del Estado de Tabasco en pdf.

Fuente: email de la UED.

Con esta información, además de las consultas a los documentos públicos normativos – administrativos y consulta al portal del SEED, se llevó a cabo el trabajo de análisis de gabinete de toda la información recopilada por la UED.

## 2.5.7 CALIDAD Y SUFICIENCIA DE LA INFORMACION DISPONIBLE PARA LA EVALUACION

Se observa que la Secretaría de Gobierno y/o el Instituto de la Defensoría Pública del Estado de Tabasco a través de su Unidad Responsable del Programa presupuestario y el Área de Evaluación de la misma, no proporciono la información correspondiente al Pp E053 de Acceso a la Justicia a la UED.

Esto se confirma, debido a que no se proporcionaron todos los documentos solicitados al inicio de la evaluación del Pp.

Se recomienda que las áreas responsables de los Pp, retomen la Integración de Expedientes Programáticos - Presupuestales – Financiero de los Pp, los cuales es una práctica eficiente para los actos administrativos que tengan que ver con estos programas, como una revisión administrativa, una auditoria, Evaluaciones o en nuestro caso, la Evaluación Específica de Desempeño.

## 2.6 DATOS DEL PROVEEDOR ADJUDICADO

Nombre del Proveedor Adjudicado:

Corporativo Estratégico para la Innovación y la Competitividad Económica, S. A. de C. V. (CEICE, S.A. de C. V.)

Nombre del Coordinador de la evaluación: Alejandro Manuel Barragán Lanz, Contador y Doctorante en Gestión Estratégica y Políticas de Desarrollo.

Cargo: Director General

Institución a la que pertenece: Corporativo Estratégico para la Innovación y la Competitividad Económica, S. A. de C. V.

Principales Colaboradores:

1. Romualdo Arturo León Quintano
2. Ethel Zulema Palma Estrada

Correo electrónico del coordinador de la evaluación: [abarragan@ceice.consulting](mailto:abarragan@ceice.consulting)

Teléfono: 9935900254

### 3. ANEXOS

#### 3.1 FICHA TECNICA CON LOS DATOS GENERALES DEL ENTE EVALUADOR Y EL COSTO DE LA EVALUACION.

Nombre del Ente Evaluador	Corporativo Estratégico para la Innovación y la Competitividad Económica, S. A. de C. V. (CEICE, S.A. de C. V.)
Nombre del coordinador de la evaluación	ALEJANDRO MANUEL BARRAGAN LANZ
Nombres de los principales colaboradores	1. Romualdo Arturo León Quintano 2. Ethel Zulema Palma Estrada
Nombre del área responsable de coordinar el proceso de Evaluación::	Coordinación de Evaluación del Desempeño
Nombre del titular del área responsable de coordinar el proceso de Evaluación	Lic. Ricardo Neftalí Romero Ceronio
Nombre del Área de evaluación del Ente Público evaluado responsable de dar seguimiento a la evaluación	
Nombre del titular Área de evaluación del Ente Público evaluado responsable de dar seguimiento a la evaluación	
Forma de contratación de la instancia evaluadora	Invitación: CGEG/CED/UED/1-128/2022
Costo total de la evaluación	\$ 170,000.00
Fuente de financiamiento	Ramo 28 Participaciones a Entidades Federativas y Municipios
Fecha de inicio de la Evaluación	03 /11 / 2022
Fecha programa para la conclusión de la evaluación	23 / 12 / 2022

### 3.2 FORMATO PARA LA DIFUSION DE LOS RESULTADOS DE LAS EVALUACIONES (FORMATO CONAC)

1. Descripción de la evaluación	
1.1 Nombre de la evaluación: Evaluación Específica de Desempeño del Programa presupuestario E053 Acceso a la justicia del ejercicio fiscal 2021 de la Secretaría de Gobierno (SEGOB)	
1.2 Fecha de inicio de la evaluación (dd/mm/aaaa): 03 / 11 / 2022	
1.3 Fecha de término de la evaluación (dd/mm/aaaa): 23 / 12 / 2022	
1.4 Nombre de la persona responsable de darle seguimiento a la evaluación y nombre de la unidad administrativa a la que pertenece:	
Nombre: Lic. Ricardo Neftalí Romero Ceronio	Unidad administrativa: Coordinación de Evaluación del Desempeño
1.5 Objetivo general de la evaluación: Contar con una valoración del desempeño del Programa presupuestario E053 Acceso a la Justicia en su ejercicio fiscal 2021, con base en la información entregada por el Área de Evaluación (AE) de la Secretaría de Gobierno y la UED del Poder Ejecutivo, para así contribuir a la toma de decisiones en futuros ejercicios fiscales.	
1.6 Objetivos específicos de la evaluación:	
1. Reportar los resultados y productos del Programa E053 Acceso a la Justicia durante el ejercicio fiscal 2021, mediante el análisis de los indicadores de resultados, de los indicadores de servicios y gestión, así como de los hallazgos relevantes derivados de las evaluaciones externas y otros documentos del Pp.	
2. Analizar el avance de las metas de los indicadores de la Matriz de Indicadores para Resultados (MIR) en 2021, respecto de años anteriores y el avance en relación con las metas establecidas.	
3. Identificar los principales aspectos susceptibles de mejora derivados de las evaluaciones externas del Programa Presupuestario E053 Acceso a la Justicia.	
4. Analizar la evolución de la cobertura y el presupuesto del Programa presupuestario E053 Acceso a la Justicia.	

5. Identificar las fortalezas, los retos y las recomendaciones del Programa presupuestario E053 Acceso a la Justicia.						
6. Contar con una Evaluación Integral del Desempeño de los temas de política pública valorados en la Evaluación Específica de Desempeño, con una Ficha Narrativa y una Ficha de Monitoreo y Evaluación que valore de manera breve su desempeño en distintas áreas.						
1.7 Metodología utilizada en la evaluación:						
La evaluación se realizó de acuerdo a los Términos de Referencia para la Evaluación Específica de Desempeño de los Pp del PAE 2022, emitidos por la Coordinación de Evaluación del Desempeño, mediante análisis de gabinete, con información proporcionada por la Unidad de Evaluación del Desempeño y/o la Unidad responsable del Pp correspondiente al Programa Presupuestario E053 Acceso a la Justicia, así como por la consulta de información adicional que el equipo evaluador consideró necesaria para justificar su análisis, mediante el acopio, la organización y valoración de la información recabada.						
Instrumentos de recolección de información:						
Cuestionarios		Entrevistas			Formatos	x
Otros, especifique:						
Documentos oficiales y archivos en pdf de información del Pp. E053 proporcionados por la Unidad de Evaluación del Desempeño, documentos normativos públicos y consulta de la información del Pp. E053 en el portal del SEED.						
Descripción de las técnicas y modelos utilizados:						
Acopio, organización y valoración de la información recibida, para su correspondiente análisis cualitativo y cuantitativo de los datos que forman parte de los reportes e informes de las actividades que se realizaron en el Pp. E053						

<b>2. Principales Hallazgos de la evaluación</b>
<b>2.1 Describir los hallazgos más relevantes de la evaluación:</b>  No se llevaron a cabo Evaluaciones de Impacto y/o de otro tipo al Programa presupuestario E053 Acceso a la justicia en los ejercicios fiscales 2020 y 2019.
<b>2.2 Señalar cuáles son las principales Fortalezas, Oportunidades, Debilidades y Amenazas (FODA), de acuerdo con los temas del programa, estrategia o instituciones.</b>
<b>2.2.1 Fortalezas:</b>  <ol style="list-style-type: none"><li>1. La Unidad Responsable del Pp, basa la estructura de la MIR en los Lineamientos sobre la Metodología para la Construcción de Matriz de Marco Lógico e Indicadores de Desempeño para los Entes Públicos Estatales,</li><li>2. Se cuenta con un Expediente del Diseño del ML-MIR validado por la UED,</li><li>3. El Pp cuenta con fuentes de financiamiento de recursos mixtos,</li><li>4. El Pp se encuentra dividido por regiones del Estado,</li><li>5. El Pp tiene definido acertadamente el problema central a atender y sus causas que lo originan,</li><li>6. Gratuidad de los servicios prestados a los ciudadanos e imputados,</li><li>7. Coordinación interinstitucional de áreas de justicia, y</li><li>8. Contar con Docentes con experiencia probada en la legislación estatal y federal.</li></ol>
<b>2.2.2 Oportunidades:</b>  <ol style="list-style-type: none"><li>1. Tener presencia en los 17 municipios del estado de Tabasco, para mayor accesibilidad a la población que requiera de estos servicios,</li><li>2. Programas de capacitación en línea a los defensores públicos y personal del IDP, para aprovechar las TIC,</li><li>3. Portal de digitalización de Leyes y ordenamientos legales para consulta de los defensores públicos para mantenerlos actualizados en línea.</li></ol>

2.2.4 Debilidades:

1. No proteger recursos presupuestales para el Programa de modernización de Infraestructura tecnológica y de telecomunicaciones en el Instituto de la Defensoría Pública implementado, dado que es un medio básico para el registro, consulta, y mantener la comunicación en la actualidad, ya sea físicamente o a través de internet

2.2.5 Amenazas:

- 2.2.6
1. La falta de actualización en los defensores públicos, podría dejar en desventaja en los procesos judiciales a los ciudadanos imputados.

### 3. Conclusiones y recomendaciones de la evaluación

3.1 Describir brevemente las conclusiones de la evaluación:

1. Las MIR cumplen con la Metodología del Marco Lógico de la Matriz de Indicadores para resultados, de los LMCMMLeIDEP
2. El Pp se vio seriamente afectado en sus recursos presupuestales asignados para el ejercicio fiscal 2021, debido a que dado los acontecimientos provocados por el covid-19, a finales del año 2019, del cual nuestro país y estado de Tabasco no fue la excepción, el inicio del año 2020 presentaba indicios atípicos, los cuales se reflejaron el 28 de febrero, afectando seriamente el ejercicio de los recursos del Pp E053 Acceso a la justicia 2020, se llevaron a cabo ajustes presupuestales, administrativos y operativos que se realizaron para enfrentar la alerta epidemiológica y seguir prestando los servicios el Instituto de la Defensoría Pública del estado de Tabasco.
3. Para el ejercicio fiscal 2021, debido a la continuidad de la alerta sanitaria, la Secretaria de Finanzas realizó ajustes presupuestales a los recursos autorizados inicialmente en 2021
4. Aun con disminución de recursos presupuestales, el Instituto de Defensoría Publica del Estado de Tabasco, logro avanzar en sus indicadores:
  - a. De los recursos del capítulo 1000 de Servicios Personales, su ejercicio presupuestal fue inherente al desempeño de las actividades administrativas de la unidad administrativa,
  - b. Reorientar esfuerzos y procesos al interior del IDP en el desarrollo de actividades de servicios prestados a la ciudadanía, y



<p>c. Se logró impartir cursos de capacitaciones jurídicas sin costo a defensores públicos con apoyo de instituciones.</p>
<p>3.2 Describir las recomendaciones de acuerdo con su relevancia:</p>
<p>1: Tener presencia en los 17 municipios del estado de Tabasco, para mayor accesibilidad a la población que requiera de estos servicios,</p>
<p>2: Programas de capacitación en línea a los defensores públicos y personal del IDP, para aprovechar las TIC,</p>
<p>3: Portal de digitalización de Leyes y ordenamientos legales para consulta de los defensores públicos para mantenerlos actualizados en línea.</p>

<p>4. Datos de la Instancia Evaluadora</p>
<p>4.1 Nombre del coordinador de la evaluación: Alejandro Manuel Barragán Lanz</p>
<p>4.2 Cargo: Director General.</p>
<p>4.3 Institución a la que pertenece: Corporativo Estratégico para la Innovación y la Competitividad Económica, Sociedad Anónima, de Capital Variable(CEICE)</p>
<p>4.4 Principales colaboradores:</p> <p>1. Romualdo Arturo León Quintano</p> <p>2. Ethel Zulema Palma Estrada</p>
<p>4.5 Correo electrónico del coordinador de la evaluación: <a href="mailto:abarragan@ceice.consulting">abarragan@ceice.consulting</a></p>
<p>4.6 Teléfono (con clave lada): 9935900254</p>