



TABASCO

CUENTA PÚBLICA 2021

INSTITUTO DE BENEFICENCIA PÚBLICA DEL ESTADO DE TABASCO

ÍNDICE

Instituto de Beneficencia Pública del Estado de Tabasco



Introducción	1
Información Contable	
Estado de Actividades	2
Estado de Situación Financiera	3
Estado de Variación en la Hacienda Pública	4
Estado de Flujo de Efectivo	5
Estado Analítico del Activo	6
Estado Analítico de la Deuda y Otros Pasivos	7
Estado de Cambios en la Situación Financiera	8
Informe de Pasivos Contingentes	9
Notas a los Estados Financieros	10
Información Presupuestaria	
Estado Analítico de Ingresos	36
Estado Analítico del Ejercicio Presupuesto de Egresos por Clasificación por Objeto del Gasto (Capítulo y Concepto)	37
Estado Analítico del Ejercicio Presupuesto de Egresos por Clasificación Administrativa	40
Estado Analítico del Ejercicio del Presupuesto de Egresos (Clasificación Administrativa (adva2))	41
Estado Analítico del Ejercicio del Presupuesto de Egresos (Clasificación Administrativa (adva3))	42
Estado Analítico del Ejercicio del Presupuesto de Egresos por Clasificación Funcional (Finalidad y Función)	43
Estado Analítico del Ejercicio Presupuesto de Egresos por Clasificación Económica (por Tipo de Gasto)	44
Endeudamiento Neto	45
Intereses de la Deuda	46
Indicadores de Postura Fiscal	47

Información Programática	
Gasto por Categoría Programática	48
Programas y Proyectos de Inversión	49
Indicadores para Resultados	50
Información Adicional LDF	
Estado de Situación Financiera Detallado	51
Informe Analítico de la Deuda Pública y Otros Pasivos	53
Informe Analítico de Obligaciones Diferentes de Financiamientos	54
Balance Presupuestario	55
Estado Analítico de Ingresos Detallado	57
Estado Analítico del Ejercicio del Presupuesto de Egresos Detallado (Clasificación por Objeto del Gasto)	59
Estado Analítico del Ejercicio del Presupuesto de Egresos Detallado (Clasificación Administrativa)	64
Estado Analítico del Ejercicio del Presupuesto de Egresos Detallado (Clasificación Funcional)	65
Estado Analítico del Ejercicio del Presupuesto de Egresos Detallado (Clasificación de Servicios Personales por Categoría)	68
Guía de Cumplimiento de la Ley de Disciplina Financiera de las Entidades Federativas y los Municipios	69
Anexos	
Relación de Bienes Muebles que Componen el Patrimonio del Ente Público	74
Relación de Bienes Inmuebles que Componen el Patrimonio del Ente Público	75
Relación de Cuentas Bancarias Productivas y Específicas	76
Relación de Esquemas Bursátiles y de Cobertura Financiera	77
Información Adicional que Dispongan otras Leyes	78

Introducción

Derivado de la Publicación en el Diario Oficial en el Suplemento "J", Edición 8043, de fecha 05 de octubre de 2019, mediante el cual se informa la creación del **Instituto de Beneficencia Pública del Estado de Tabasco**, por lo anterior, el Instituto presenta la cuenta pública del período del 01 de enero al 31 de diciembre 2021.

En cumplimiento a lo establecido en el Artículo 40 de la "Ley de Presupuesto y Responsabilidad Hacendaria del Estado de Tabasco y sus Municipios", 32, fracción XXXVIII de la Ley Orgánica del Poder Ejecutivo del Estado de Tabasco, así como lo dispuesto en el periódico Oficial del Estado, número 3948 de fecha 18 de diciembre de 2020 mediante el cual se publicó el Decreto **231** que contiene el Presupuesto aprobado por el H. Congreso del Estado al Instituto de Beneficencia Pública del Estado de Tabasco (Organismo Descentralizado) para el Ejercicio Fiscal 2021, por un importe de: **\$8'672,005.00 (Ocho Millones Seiscientos Setenta y Dos Mil Cinco Pesos 00/100 M.N)**; a través del oficio número SF/SE/DPyGP/059/2021, de fecha 01 de enero 2021. No omito manifestar, que estos recursos se ejercen en base a los principios de disciplina presupuestaria, con eficacia, eficiencia y transparencia.



INSTITUTO DE BENEFICENCIA PÚBLICA DEL ESTADO DE TABASCO

CUENTA PÚBLICA
2021



Cuenta Pública 2021 Estado de Actividades Del 1 de enero al 31 de diciembre de 2021					
	2021	2020		2021	2020
INGRESOS Y OTROS BENEFICIOS			GASTOS Y OTRAS PÉRDIDAS		
Ingresos de Gestión	29	0	Gastos de Funcionamiento	7,334,842	7,020,679
Impuestos	0	0	Servicios Personales	6,322,160	5,976,260
Cuotas y Aportaciones de Seguridad Social	0	0	Materiales y Suministros	207,425	508,834
Contribuciones de Mejoras	0	0	Servicios Generales	805,249	455,577
Derechos	0	0	Transferencias, Asignaciones, Subsidios y Otras Ayudas	792,285	11,005,464
Productos	0	0	Transferencias Internas y Asignaciones al Sector Público	0	0
Aprovechamientos	29	0	Transferencias al Resto del Sector Público	0	0
Ingresos por Venta de Bienes y Prestación de Servicios	0	0	Subsidios y Subvenciones	6,800	70,610
Participaciones, Aportaciones, Convenios, Incentivos Derivados de la Colaboración Fiscal, Fondos Distintos de Aportaciones, Transferencias, Asignaciones, Subsidios y Subvenciones, y Pensiones y Jubilaciones	11,867,700	19,599,619	Ayudas Sociales	4,800	8,400,259
Participaciones, Aportaciones, Convenios, Incentivos Derivados de la Colaboración Fiscal y Fondos Distintos de Aportaciones	6,367,674	26,167	Pensiones y Jubilaciones	0	0
Transferencias, Asignaciones, Subsidios y Subvenciones, y Pensiones y Jubilaciones	5,500,026	19,573,452	Transferencias a Fideicomisos, Mandatos y Contratos Análogos	0	0
Otros Ingresos y Beneficios	0	822	Transferencias a la Seguridad Social	0	0
Ingresos Financieros	0	0	Donativos	782,285	2,526,595
Incremento por Variación de Inventarios	0	0	Transferencias al Exterior	0	0
Disminución del Exceso de Estimaciones por Pérdida o Deterioro u Obsolescencia	0	0	Participaciones y Aportaciones	0	0
Disminución del Exceso de Provisiones	0	0	Participaciones	0	0
Otros Ingresos y Beneficios Varios	0	822	Aportaciones	0	0
Total de Ingresos y Otros Beneficios	11,867,729	19,600,441	Convenios	0	0
			Intereses, Comisiones y Otros Gastos de la Deuda Pública	0	0
			Intereses de la Deuda Pública	0	0
			Comisiones de la Deuda Pública	0	0
			Gastos de la Deuda Pública	0	0
			Costo por Coberturas	0	0
			Apoyos Financieros	0	0
			Otros Gastos y Pérdidas Extraordinarias	1,184,941	22,836
			Estimaciones, Depreciaciones, Deterioros, Obsolescencia y Amortizaciones	51,940	21,659
			Provisiones	0	4
			Disminución de Inventarios	4,203	351
			Aumento por insuficiencia de Estimaciones por Pérdida o Deterioro u Obsolescencia	0	0
			Aumento por insuficiencia de Provisiones	0	0
			Otros Gastos	1,128,798	22
			Inversión Pública	0	0
			Inversión Pública no Capitalizable	0	0
			Total de Gastos y Otras Pérdidas	9,312,660	10,128,179
			Resultados del Ejercicio (Ahorro/Desahorro)	2,555,661	1,472,262

Bajo protesta de decir verdad declaramos que los Estados Financieros y sus Notas son razonablemente correctos y son responsabilidad del emisor.

MARICEL SANTANDREU PALACIO
DIRECTORA GENERAL DEL I.B.P.

GENNY LIZBETH LÓPEZ SÁNCHEZ
SUBDIRECTORA DE ADMINISTRACION DEL I.B.P.

INSTITUTO DE BENEFICENCIA PÚBLICA DEL ESTADO DE TABASCO

Cuenta Pública 2021 Estado de Situación Financiera Al 31 de diciembre de 2021					
ACTIVO	2021	2020	PASIVO	2021	2020
Activo Circulante			Pasivo Circulante		
Electivo y Equivalentes	3,889,872	318,972	Cuentas por Pagar a Corto Plazo	341,031	353,260
Derechos a Recibir Efectivo o Equivalentes	12,161	140,330	Documentos por Pagar a Corto Plazo	0	0
Derechos a Recibir Bienes o Servicios	0	207	Porción a Corto Plazo de la Deuda Pública a Largo Plazo	0	0
Inventarios	0	0	Títulos y Valores a Corto Plazo	0	0
Almacenes	129,770	1,133,007	Pasivos Diferidos a Corto Plazo	0	0
Estimación por Pérdida o Deterioro de Activos Circulantes	0	0	Fondos y Bienes de Terceros en Garantía y/o Administración a Corto Plazo	0	0
Otros Activos Circulantes	0	0	Provisiones a Corto Plazo	0	0
Total de Activos Circulantes	4,031,803	1,586,516	Otros Pasivos a Corto Plazo	166	614
Activo No Circulante			Total de Pasivos Circulantes	341,197	353,874
Inversiones Financieras a Largo Plazo	0	0	Pasivo No Circulante		
Derechos a Recibir Efectivo o Equivalentes a Largo Plazo	0	0	Cuentas por Pagar a Largo Plazo	0	0
Bienes Inmuebles, Infraestructura y Construcciones en Proceso	0	0	Documentos por Pagar a Largo Plazo	0	0
Bienes Muebles	307,145	255,145	Deuda Pública a Largo Plazo	0	0
Activos Intangibles	0	0	Pasivos Diferidos a Largo Plazo	0	0
Depreciación, Deterioro y Amortización Acumulada de Bienes	-44,947	-21,457	Fondos y Bienes de Terceros en Garantía y/o en Administración a Largo Plazo	0	0
Activos Diferidos	0	0	Provisiones a Largo Plazo	0	0
Estimación por Pérdida o Deterioro de Activos no Circulantes	0	0	Total de Pasivos No Circulantes	0	0
Otros Activos no Circulantes	0	0	Total del Pasivo	341,197	353,874
Total de Activos No Circulantes	262,198	233,688	HACIENDA PÚBLICA/PATRIMONIO		
Total del Activo	4,293,201	1,818,002	Hacienda Pública/Patrimonio Contribuido	144,106	144,106
			Aportaciones	144,106	144,106
			Donaciones de Capital	0	0
			Actualización de Hacienda Pública/ Patrimonio	0	0
			Hacienda Pública/Patrimonio Generado	3,807,898	1,328,022
			Resultados del Ejercicio (Ahorro / Desahorro)	2,565,661	1,472,262
			Resultados de Ejercicios Anteriores	1,143,238	-261,209
			Revalúos	0	0
			Reservas	0	0
			Rectificaciones de Resultados de Ejercicios Anteriores	103,969	188,969
			Exceso o Insuficiencia en la Actualización de la Hacienda Pública/Patrimonio	0	0
			Resultado por Posición Monetaria	0	0
			Resultado por Tenencia de Activos no Monetarios	0	0
			Total Hacienda Pública/ Patrimonio	3,952,004	1,464,120
			Total del Pasivo y Hacienda Pública / Patrimonio	4,293,201	1,818,002

Bajo protesta de decir verdad declaramos que los Estados Financieros y sus Notas son razonablemente correctos y son responsabilidad del emisor.

MARICEL SANTANDREU PALACIO
DIRECTORA GENERAL DEL I.B.P.

GENNY LIZBETH LOPEZ SANCHEZ
SUBDIRECTORA DE ADMINISTRACION DEL I.B.P.

CONTABLE

INSTITUTO DE BENEFICENCIA PÚBLICA DEL ESTADO DE TABASCO

CUENTA PÚBLICA
2021



Cuenta Pública 2021					
Estado de Variación en la Hacienda Pública					
Del 1 de enero al 31 de diciembre de 2021					
Concepto	Hacienda Pública/Patrimonio Contribuido	Hacienda Pública/Patrimonio Generado de Ejercicios Anteriores	Hacienda Pública/Patrimonio Generado del Ejercicio	Exceso o Insuficiencia en la Actualización de la Hacienda Pública / Patrimonio	Total
Hacienda Pública/Patrimonio Contribuido Neto de 2020	144,186	0	0	0	144,186
Aportaciones	144,186	0	0	0	144,186
Donaciones de Capital	0	0	0	0	0
Actualización de la Hacienda Pública/Patrimonio	0	0	0	0	0
Hacienda Pública/Patrimonio Generado Neto de 2020	0	-152,240	1,472,262	0	1,320,022
Resultados del Ejercicio (Ahorro/Desahorro)	0	0	1,472,262	0	1,472,262
Resultados de Ejercicios Anteriores	0	-261,209	0	0	-261,209
Revalúos	0	0	0	0	0
Reservas	0	0	0	0	0
Rectificaciones de Resultados de Ejercicios Anteriores	0	108,969	0	0	108,969
Exceso o Insuficiencia en la Actualización de la Hacienda Pública / Patrimonio Neto de 2020	0	0	0	0	0
Resultados por Posición Monetaria	0	0	0	0	0
Resultados por Tenencia de Activos no Monetarios	0	0	0	0	0
Hacienda Pública/Patrimonio Neto Final de 2020	144,186	-152,240	1,472,262	0	1,464,128
Cambios en la Hacienda Pública/Patrimonio Contribuido Neto de 2021	0	0	0	0	0
Aportaciones	0	0	0	0	0
Donaciones de Capital	0	0	0	0	0
Actualización de la Hacienda Pública/Patrimonio	0	0	0	0	0
Variaciones de la Hacienda Pública/Patrimonio Generado Neto de 2021	0	1,404,477	1,863,399	0	2,487,876
Resultados del Ejercicio (Ahorro/Desahorro)	0	0	2,555,661	0	2,555,661
Resultados de Ejercicios Anteriores	0	1,404,477	-1,472,262	0	-67,785
Revalúos	0	0	0	0	0
Reservas	0	0	0	0	0
Rectificaciones de Resultados de Ejercicios Anteriores	0	0	0	0	0
Cambios en el Exceso o Insuficiencia en la Actualización de la Hacienda Pública / Patrimonio Neto de 2021	0	0	0	0	0
Resultado por Posición Monetaria	0	0	0	0	0
Resultado por Tenencia de Activos no Monetarios	0	0	0	0	0
Hacienda Pública / Patrimonio Neto Final de 2021	144,186	1,252,237	2,555,661	0	3,952,084

Bajo protesta de decir verdad declaramos que los Estados Financieros y sus Notas son razonablemente correctos y son responsabilidad del emisor.

MARICEL SANTANDRE PALACIO
DIRECTORA GENERAL DEL I.B.P

GENNY LIZBETH LOPEZ SANCHEZ
SUBDIRECTORA DE ADMINISTRACION DEL I.B.P

INSTITUTO DE BENEFICENCIA PÚBLICA DEL ESTADO DE TABASCO

Cuenta Pública 2021 Estado de Flujos de Efectivo Del 1 de enero al 31 de diciembre de 2021					
Concepto	2021	2020	Concepto	2021	2020
Flujos de Efectivo de las Actividades de Operación			Flujos de Efectivo de las Actividades de Inversión		
Origen	11,867,729	19,600,441	Origen	2,431,069	130,629
Impuestos	0	0	Bienes Inmuebles, Infraestructura y Construcciones en Proceso	0	0
Cuentas y Aportaciones de Seguridad Social	0	0	Bienes Muebles	0	0
Contribuciones de Mejoras	0	0	Otros Orígenes de Inversión	2,431,069	130,629
Derechos	0	0	Aplicación	1,524,262	1,244,048
Productos	0	0	Bienes Inmuebles, Infraestructura y Construcciones en Proceso	0	0
Aprovechamientos	29	0	Bienes Muebles	52,000	111,060
Ingresos por Venta de Bienes y Prestación de Servicios	0	0	Otras Aplicaciones de Inversión	1,472,262	1,133,008
Participaciones, Aportaciones, Convenios, Incentivos Derivados de la Colaboración Fiscal y Fondos Distintos de Aportaciones	6,367,676	26,167	Flujos Netos de Efectivo de las Actividades de Inversión	906,738	-1,113,419
Transferencias, Asignaciones, Subsidios y Subvenciones, y Pensiones y Jubilaciones	5,500,024	19,573,452	Flujo de Efectivo de las Actividades de Financiamiento		
Otros Orígenes de Operación	0	822	Origen	128,375	614
Aplicación	9,312,068	18,128,179	Endeudamiento Neto	0	0
Servicios Personales	6,322,168	5,976,268	Interno	0	0
Materiales y Suministros	207,425	588,634	Externo	0	0
Servicios Generales	805,249	455,577	Otros Orígenes de Financiamiento	128,375	614
Transferencias Internas y Asignaciones al Sector Público	0	0	Aplicación	12,476	78,158
Transferencias al resto del Sector Público	0	0	Servicios de la Deuda	0	0
Subsidios y Subvenciones	6,000	78,610	Interno	0	0
Ayudas Sociales	4,000	8,486,259	Externo	0	0
Pensionamientos y Jubilaciones	0	0	Otras Aplicaciones de Financiamiento	12,476	78,158
Transferencias e Fideicomisos, Mandatos y Contratos Análogos	0	0	Flujos Netos de Efectivo por Actividades de Financiamiento	115,699	-77,544
Transferencias a la Seguridad Social	0	0	Incremento/Disminución Neta en el Efectivo y Equivalentes al Efectivo	3,578,098	281,299
Donativos	782,265	2,526,595	Efectivo y Equivalentes al Efectivo al Inicio del Ejercicio	310,974	29,675
Transferencias al Exterior	0	0	Efectivo y Equivalentes al Efectivo al Final del Ejercicio	3,889,072	310,974
Participaciones	0	0			
Aportaciones	0	0			
Convenios	0	0			
Otras Aplicaciones de Operación	1,184,941	22,036			
Flujos Netos de Efectivo por Actividades de Operación	2,555,661	1,472,262			

Bajo protesta de decir verdad declaramos que los Estados Financieros y sus Notas son razonablemente correctos y son responsabilidad del emisor.

MARICEL SANTANDREU NALACIO
DIRECTORA GENERAL DEL I.B.P.

GENNY LIZBETH LÓPEZ SÁNCHEZ
SUBDIRECTORA DE ADMINISTRACIÓN DEL I.B.P.



Cuenta Pública 2021					
Estado Analítico del Activo					
Del 1 de enero al 31 de diciembre de 2021					
Concepto	Saldo Inicial 1	Cargos del Periodo 2	Abonos del Periodo 3	Saldo Final 4=1+2-3	Variación del Periodo 4-1
ACTIVO	1,818,002	25,849,931	23,374,732	4,293,201	2,475,199
Activo Circulante	1,584,514	25,760,874	23,314,386	4,031,004	2,446,488
Efectivo y Equivalentes	310,972	12,039,119	8,461,919	3,889,072	3,578,100
Derechos a Recibir Efectivo o Equivalentes	140,330	11,912,215	12,040,384	12,161	-128,169
Derechos a Recibir Bienes o Servicios	207	648,885	649,892	0	-207
Inventarios	0	0	0	0	0
Almacenes	1,133,097	1,160,655	2,163,891	129,771	-1,083,236
Estimación por Pérdida o Deterioro de Activos Circulantes	0	0	0	0	0
Otros Activos Circulantes	0	0	0	0	0
Activo No Circulante	233,486	89,057	60,346	262,197	28,711
Inversiones Financieras a Largo Plazo	0	0	0	0	0
Derechos a Recibir Efectivo o Equivalentes a Largo Plazo	0	0	0	0	0
Bienes Inmuebles, Infraestructura y Construcciones en Proceso	0	0	0	0	0
Bienes Muebles	255,145	84,854	32,855	307,144	51,999
Activos Intangibles	0	0	0	0	0
Depreciación, Deterioro y Amortización Acumulada de Bienes	-21,659	4,203	27,491	-44,947	-23,288
Activos Diferidos	0	0	0	0	0
Estimación por Pérdida o Deterioro de Activos no Circulantes	0	0	0	0	0
Otros Activos no Circulantes	0	0	0	0	0

Bajo protesta de decir verdad declaramos que los Estados Financieros y sus Notas son razonablemente correctos y son responsabilidad del emisor.


MARCELO SANTANDREU PALACIO
DIRECTORA GENERAL DEL I.B.P.


GENNY LIZBETH LÓPEZ SÁNCHEZ
SUBDIRECTORA DE ADMINISTRACIÓN DEL I.B.P.

CONTABLE

INSTITUTO DE BENEFICENCIA PÚBLICA DEL ESTADO DE TABASCO

Cuenta Pública 2021				
Estado Analítico de la Deuda y Otros Pasivos				
Del 1 de enero al 31 de diciembre de 2021				
Denominación de las Deudas	Moneda de Contratación	Institución o País Acreedor	Saldo Inicial del Periodo	Saldo Final del Periodo
DEUDA PÚBLICA				
Corto Plazo				
Deuda Interna			0	0
Instituciones de Crédito			0	0
Títulos y Valores			0	0
Arrendamientos Financieros			0	0
Deuda Externa			0	0
Organismos Financieros Internacionales			0	0
Deuda Bilateral			0	0
Títulos y Valores			0	0
Arrendamientos Financieros			0	0
Subtotal a Corto Plazo			0	0
Largo Plazo				
Deuda Interna			0	0
Instituciones de Crédito			0	0
Títulos y Valores			0	0
Arrendamientos Financieros			0	0
Deuda Externa			0	0
Organismos Financieros Internacionales			0	0
Deuda Bilateral			0	0
Títulos y Valores			0	0
Arrendamientos Financieros			0	0
Subtotal a Largo Plazo			0	0
Otros Pasivos			0	341,197
Total Deuda y Otros Pasivos			353,874	341,197

Bajo protesta de decir verdad declaramos que los Estados Financieros y sus Notas son razonablemente correctos y son responsabilidad del emisor.

MARICEL SANTANDREO PALACIO
 DIRECTORA GENERAL DEL I.B.P.

GENNY LIZBETH LÓPEZ SÁNCHEZ
 SUBDIRECTORA DE ADMINISTRACIÓN DEL I.B.P.

CONTABLE



Cuenta Pública 2021 Estado de Cambios en la Situación Financiera Del 1 de enero al 31 de diciembre de 2021							
	Origen	Aplicación		Origen	Aplicación		
ACTIVO	1,154,701	3,430,100	PASIVO	0	12,477		
Activo Circulante	1,131,613	3,570,100	Activo Circulante	0	12,477		
Efectivo y Equivalentes	0	3,570,100	Cuentas por Pagar a Corto Plazo	0	12,229		
Derechos a Recibir Efectivo o Equivalentes	120,169	0	Documentos por Pagar a Corto Plazo	0	0		
Derechos a Recibir Bienes o Servicios	207	0	Porción a Corto Plazo de la Deuda Pública a Largo Plazo	0	0		
Inventarios	0	0	Títulos y Valores a Corto Plazo	0	0		
Almacenes	1,003,237	0	Pasivos Diferidos a Corto Plazo	0	0		
Estimación por Pérdida o Deterioro de Activos Circulantes	0	0	Fondos y Bienes de Terceros en Garantía y/o Administración a Corto Plazo	0	0		
Otros Activos Circulantes	0	0	Provisiones a Corto Plazo	0	0		
Activo No Circulante	23,288	52,000	Otros Pasivos a Corto Plazo	0	448		
Inversiones Financieras a Largo Plazo	0	0	Activo No Circulante	0	0		
Derechos a Recibir Efectivo o Equivalentes a Largo Plazo	0	0	Cuentas por Pagar a Largo Plazo	0	0		
Bienes Inmuebles, Infraestructura y Construcciones en Proceso	0	0	Documentos por Pagar a Largo Plazo	0	0		
Bienes Muebles	0	52,000	Deuda Pública a Largo Plazo	0	0		
Activos Intangibles	0	0	Pasivos Diferidos a Largo Plazo	0	0		
Depreciación, Deterioro y Amortización Acumulada de Bienes	23,288	0	Fondos y Bienes de Terceros en Garantía y/o en Administración a Largo Plazo	0	0		
Activos Diferidos	0	0	Provisiones a Largo Plazo	0	0		
Estimación por Pérdida o Deterioro de Activos no Circulantes	0	0	HACIENDA PÚBLICA/PATRIMONIO	2,487,076	0		
Otros activos no Circulantes	0	0	Hacienda Pública/Patrimonio Contribuido	0	0		
			Aportaciones	0	0		
			Donaciones de Capital	0	0		
			Actualización de la Hacienda Pública / Patrimonio	0	0		
			Hacienda Pública / Patrimonio Generado	2,487,076	0		
			Resultados del Ejercicio (Ahorro / Desahorro)	1,083,399	0		
			Resultados de Ejercicios Anteriores	1,404,677	0		
			Revalúos	0	0		
			Reservas	0	0		
			Rectificaciones de Resultados de Ejercicios Anteriores	0	0		
			Exceso o Insuficiencia en la Actualización de la Hacienda Pública/Patrimonio	0	0		
			Resultado por Posición Monetaria	0	0		
			Resultado Por Tenencia de Activos no Monetarios	0	0		

Bajo protesta de decir verdad declaramos que los Estados Financieros y sus Notas son razonablemente correctos y son responsabilidad del emisor.

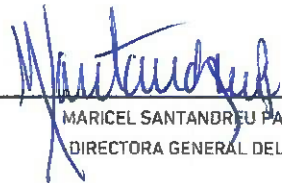
MARICEL SANTANDREU PALANJO
DIRECTORA GENERAL DEL I.B.P

GENNY LIZBETH LOPEZ SANCHEZ
SUBDIRECTORA DE ADMINISTRACION DEL I.B.P

INFORME DE PASIVOS CONTINGENTES

NADA QUE MANIFESTAR

Bajo protesta de decir verdad declaramos que los Estados Financieros y sus Notas son razonablemente correctos y son responsabilidad del emisor.



MÁRCEL SANTANDREU PALACIO
DIRECTORA GENERAL DEL I.B.P



GENNY LIZBETH LÓPEZ SÁNCHEZ
SUBDIRECTORA DE ADMINISTRACION DEL I.B.P

CONTABLE

NOTAS A LOS ESTADOS FINANCIEROS

a) Notas de Desglose

I) Notas al Estado de Situación Financiera

Activo

Efectivo y Equivalentes

ACTIVO:

El activo se compone de los fondos, valores, derechos y bienes cuantificables en términos monetarios, los cuales controla y dispone el **INSTITUTO DE BENEFICENCIA PÚBLICA DEL ESTADO DE TABASCO**, este se integra como sigue:

EFFECTIVO Y EQUIVALENTES

Este rubro está integrado por el efectivo que utiliza el **INSTITUTO DE BENEFICENCIA PÚBLICA DEL ESTADO DE TABASCO** para cubrir los compromisos de forma inmediata registrados en la Cuenta de Bancos, por un total de **\$3'889,072.15**, mismas que se integran de la forma siguiente:

INTEGRACIÓN	IMPORTE
EFFECTIVO	0.00
TOTAL EFFECTIVO	0.00
BANCOS	
BANORTE CTA. No. 4744	326,955.47

CONTABLE

CITI BANAMEX CTA. No. 8271 DONATIVOS	9,644.90
BANORTE CTA. No. 2015 DONATIVOS	3'552,471.78
TOTAL BANCOS	3'889,072.15

Banco

BANORTE CTA. No. 4744

CITI BANAMEX CTA. No. 82719

BANORTE CTA. No. 2015

En la cuenta de BANORTE, se deposita los recursos transferidos por la Secretaría de Finanzas para el control y pago de las nóminas y diversas prestaciones que integran los conceptos de servicios personales, en la cuenta BANAMEX, depositan donativos que le hacen a la Institución y la cuenta BANORTE el cliente COPPEL S.A. DE C.V., depositó en efectivo.

Derechos a recibir Efectivo y Equivalentes Y Bienes o Servicios a Recibir

El rubro de esta cuenta se integra por Deudores Diversos (Instituciones Financieras y Otros), tiene pendientes de depositar a el **INSTITUTO DE BENEFICENCIA PÚBLICA DEL ESTADO DE TABASCO** y suman **\$12,161.55**, la factibilidad de cobro es del 100%, estos se detallan a continuación:

CONTABLE

NÚMERO	NOMBRE	SALDO	DÍAS DE ANTIGÜEDAD	
1-1-2- - -	DEUDORES DIVERSOS X COBRAR A CORTO PLAZO		10	30
1-1-2-2- 2021-110304-0001	BONIFICACIONES/COMISIONES BANAMEX DONATIVO	419.60	385.83	33.77
1-1-2-3-00002-00002	SHCP ISR PAGADO EXCESO	11,741.95		11,741.95
	SUMAS	12,161.55	385.83	11,775.72

ALMACEN

Este rubro está integrado por los materiales y suministros indispensables para las actividades del **INSTITUTO DE BENEFICENCIA PÚBLICA DEL ESTADO DE TABASCO**, al 31 de diciembre de 2021 y su saldo es de **\$129,770.87**, de los cuales corresponde a los Gastos Operativos.

Bienes Disponibles para su Transformación o Consumo (Inventarios)

NO APLICA

Inversiones Financieras

NO APLICA

Bienes Muebles, Inmuebles e Intangibles

CONTABLE

Este rubro representa el valor de Terrenos, el valor de las construcciones, así como los Bienes Muebles necesarios para realizar las actividades operativas del **INSTITUTO DE BENEFICENCIA PÚBLICA DEL ESTADO DE TABASCO**.

BIENES INMUEBLES:

Terrenos y Edificios no Habitacionales, este concepto al período que se informa representa un valor de **\$0.00**.

BIENES MUEBLES:

Representa la adquisición de Muebles de Oficina, Mobiliario y Equipo Educacional y Recreativo, Equipo e Instrumental Médico y de Laboratorio, Equipo de Transporte y Maquinarias, para el buen funcionamiento del **INSTITUTO DE BENEFICENCIA PÚBLICA DEL ESTADO DE TABASCO**, al período que se informa tiene un importe de **\$307,144.59**, corresponde:

BIENES MUEBLES	
<i>MOBILIARIO Y EQUIPO DE ADMINISTRACIÓN</i>	307,144.59
Otros Mobiliarios y Equipos de Administración	64,614.15
Muebles de Oficina y Estantería	57,305.25
Equipo de Cómputo y de Tecnología	185,225.19
Muebles, Excepto de Oficina y Estantería	0.00
<i>MOBILIARIO Y EQUIPO EDUCACIONAL Y RECREATIVO</i>	0.00
Equipos y Aparatos audiovisuales	0.00
Cámaras fotográficas y de vídeo	0.00
Otro Mobiliario y Equipo Educativo	0.00
<i>EQUIPO E INSTRUMENTAL MEDICO Y DE LABORATORIO</i>	0.00
Equipo Médico y de Laboratorio	0.00

CONTABLE

Instrumental Médico y de Laboratorio	0.00
VEHÍCULOS Y EQUIPOS DE TRANSPORTE	0.00
Vehículos y Equipo Terrestre	0.00
Carrocerías y Remolques	0.00
Embarcaciones	0.00
MAQUINARIA, OTROS EQUIPOS Y HERRAMIENTAS	0.00
Maquinaria y Equipo Agropecuario	0.00
Maquinaria y Equipo Industrial	0.00
Equipo de Comunicación y Telecomunicación	0.00
Equipos de Generación Eléctrica	0.00
Herramientas y Maquinaria-Herramientas	0.00
Otros Equipos y Maquinarias	0.00
SUMA DE BIENES MUEBLES	307,144.59

La Depreciación corresponde en los valores de Bienes del Ejercicio Fiscal 2021, por el importe de **\$44,946.88**.

ACTIVOS INTANGIBLES:

En este rubro se registran los softwares que se usan sistemáticamente y al período que se informa tiene un importe de **\$0.00**.

Estimaciones y Deterioros

NO APLICA

Otros Activos

CONTABLE

[Handwritten signature]
[Handwritten mark]

NO APLICA

Pasivo

Es el conjunto de cuentas que permite el registro de las obligaciones contraídas por el **INSTITUTO DE BENEFICENCIA PÚBLICA DEL ESTADO DE TABASCO**, para el desarrollo de sus funciones. Los Estados Financieros reflejan principalmente Pasivos a Corto Plazo, es decir, aquellas obligaciones en que la exigibilidad de pago es menor a un año, el saldo es por **\$341,196.96**.

CUENTA		SALDO	DÍAS DE ANTIGUEDAD	
NÚMERO	NOMBRE		10	30
2-1-1-2-0001-00003	GOBIERNO DEL ESTADO DE TABASCO	11,741.95		11,741.95
2-1-1-7-152801-0042-30000-39801	IMPUESTO SOBRE NÓMINAS (ISN)	36,284.00	36,284.00	
2-1-1-7-2-152801-0040-0004-0004-0001	IMPUESTO SOBRE LA RENTA (ISR) RETENIDO	293,005.00	293,005.00	
	SUMA PASIVOS	341,030.95	329,289.00	11,741.95
	OTROS PASIVOS			
2-1-9-1-0001-00001	INTERESES POR ENTERAR A FINANZAS	166.01	166.01	
	SUMA PASIVO	341,196.96	329,455.01	11,741.95

II) Notas al Estado de Actividades

Ingresos de Gestión

CONTABLE

El Estado de Actividades, refleja el saldo total de los Ingresos captados y el saldo total de los Gastos incurridos por el INSTITUTO DE BENEFICENCIA PÚBLICA DEL ESTADO DE TABASCO y se muestra la cuenta Ahorro/Desahorro del Ejercicio con un Resultado del Ejercicio de \$2'555,661.40.

INGRESOS DE GESTION

El INSTITUTO DE BENEFICENCIA PÚBLICA DEL ESTADO DE TABASCO al período que se informa tiene Ingresos de Gestión, su saldo es de \$28.67.

INGRESOS DE GESTION	28.67
Impuestos	0.00
Cuotas y Aportaciones de Seguridad Social	0.00
Contribuciones de Mejoras	0.00
Derechos	0.00
Productos	0.00
Aprovechamientos	28.67
Ingresos por Venta de Bienes y Prestación de Servicios	0.00

Participaciones, Aportaciones, Convenios, Incentivos Derivados de la Colaboración Fiscal, Fondos Distintos de Aportaciones, Transferencias, Asignaciones, Subsidios y Subvenciones, y Pensiones y Jubilaciones

Comprende el importe de los recursos que recibe el **INSTITUTO DE BENEFICENCIA PÚBLICA DEL ESTADO DE TABASCO**, por concepto de participaciones, aportaciones, convenios, incentivos derivados de la colaboración fiscal, fondos de aportaciones; así como los ingresos de los entes públicos que provenientes de transferencias, asignaciones, subsidios y subvenciones, y pensiones y jubilaciones; el importe que es **\$11'867,700.01**.

Participaciones, Aportaciones, Convenios, Incentivos Derivados de la Colaboración Fiscal y Fondos Distintos de Aportaciones	6'367,674.16
Transferencias, Asignaciones, Subsidios y Subvenciones, y Pensiones y Jubilaciones	5'500,025.85
SUMA TOTAL	11'867,700.01

Otros Ingresos y Beneficios

OTROS INGRESOS Y BENEFICIOS	2.00
Ingresos Financieros	2.00
Incremento por Variación de Inventarios	0.00
Disminución del Exceso de Estimaciones por Pérdida o Deterioro u Obsolescencia	0.00
Disminución del Exceso de Provisiones	0.00
Otros Ingresos y Beneficios Varios	0.00

Gastos y Otras Pérdidas

GASTOS DE FUNCIONAMIENTO

CONTABLE

Son aquellas cuentas que registran los egresos del **INSTITUTO DE BENEFICENCIA PÚBLICA DEL ESTADO DE TABASCO** con transferencias, subsidios y otras ayudas, aplicados en los conceptos de Gasto por: Servicios Personales, Materiales y Suministros y Servicios Generales, el importe es de **\$7'334,842.48**, integrándose como sigue:

CONCEPTO	IMPORTE	%
GASTOS DE FUNCIONAMIENTO		
Servicios Personales	6'322,168.16	86.19%
Materiales y Suministros	207,425.08	2.83%
Servicios Generales	805,249.24	10.98%
Total de Gastos de Funcionamiento	7'334,842.48	100.00%

SERVICIOS PERSONALES

Representan el 86.19%, monto de Gastos generados por **renumeración al personal** de carácter permanente y transitorio.

ARTÍCULOS Y MATERIALES DE CONSUMOS

Representan el 2.83% de los Gastos para el buen funcionamiento de la oficina.

SERVICIOS GENERALES

Representan el 10.98%, monto de Gastos generados para el pago de servicios destinados al cumplimiento del funcionamiento y las actividades del ente público.

OTRAS PÉRDIDAS

Los otros egresos del **INSTITUTO DE BENEFICENCIA PÚBLICA DEL ESTADO DE TABASCO** con transferencias, subsidios y otras ayudas, aplicados en los conceptos de Subsidios y Subvenciones, Ayudas Sociales, Donativos y Otros Gastos, el importe es **\$519,093.22**, con saldo final del rubro de Gastos y Otras Pérdidas es de **\$9'312,069.28**.

CONCEPTO	IMPORTE
Total de Gastos de Funcionamiento	7'334,842.48
Otras Pérdidas	
Transferencias, Asignaciones, Subsidios y Otras Ayudas	
Subsidios y Subvenciones	6,000.25
Ayudas Sociales	4,000.00
Donativos	782,285.24
Otros Gastos y Pérdidas Extraordinarias	
Otros Gastos	1'128,798.19
Total Transferencias, Asignaciones, Subsidios y Otras Ayudas y Otros Gastos y Pérdidas Extraordinarias	56,143.12
Total Gastos y Otras Pérdidas	9'312,069.28

III) Notas al Estado de Variación en la Hacienda Pública

La Hacienda Pública indica la variación neta realizada a la Hacienda Estatal, modificada por el aumento o disminución al patrimonio, derivado del registro de los incrementos o decrementos realizados al patrimonio estatal a la fecha que se informa la modificación neta al patrimonio asciende a **\$2'487,876.62**, al cierre de diciembre de 2021, este rubro está integrado por la siguiente cuenta:

CONTABLE

CONCEPTO	MONTO
HACIENDA PÚBLICA/PATRIMONIO CONTRIBUIDO	144,106.44
RESULTADO DEL EJERCICIO (AHORRO/DESAHORRO)	2'555,661.40
RESULTADO DE EJERCICIO ANTERIORES	1'143,268.02
REVALÚO	0.00
RECTIFICACIONES DE RESULTADOS DE EJERCICIOS ANTERIORES	108,969.46
TOTAL HACIENDA PÚBLICA/PATRIMONIO	3'952,095.32

IV) Notas al Estado de Flujos de Efectivo

Efectivo y Equivalentes

Muestra el importe de la disponibilidad bancaria con un flujo de **\$3'889,072.00**, este es originario por los recursos aplicados en la operación, así como, cambios ocurridos en la estructura financiera. Nos permite medir el flujo de efectivo de las actividades de gestión (Origen) que se suscitan de las transferencias realizadas por la Secretaría de Finanzas al **INSTITUTO DE BENEFICENCIA PÚBLICA DEL ESTADO DE TABASCO**.

El Estado Analítico del Activo hace referencia a la Variación en el Saldo Inicial por operaciones y final durante el período que se informa con un flujo de **\$2'475,199.87**.

CONCEPTO	SALDO INICIAL	SALDO FINAL	FLUJO
Activo	1'818,002.41	4'293,202.28	2'475,199.87
Total de Activos	1'818,002.41	4'293,202.28	2'475,199.87

CONTABLE

Descripción	2021	2020
Efectivo y Equivalentes	3,889,072	310,972
TOTAL DE EFECTIVO Y EQUIVALENTES	3,889,072	310,972

Descripción	2021	2020
Ahorro / Desahorro Antes de Rubros Extraordinarios	2,555,661	1,472,262

V) Conciliación entre los Ingresos Presupuestarios y Contables, así como entre los Egresos Presupuestarios y los Gastos Contables

<p>INSTITUTO DE BENEFICENCIA PÚBLICA DEL ESTADO DE TABASCO</p> <p>Conciliación entre los Ingresos Presupuestarios y Contables</p> <p>Correspondiente del 01 de enero al 31 de diciembre de 2021</p> <p>(Cifras en Pesos)</p>	
---	--

1. Total de Ingresos Presupuestarios	\$11'867,700.01
---	------------------------

2. Más Ingresos Contables No Presupuestarios	30.67
2.1 Ingresos Financieros	0.00
2.2 Incremento por Variación de Inventarios	0.00
2.3 Disminución del Exceso de Estimaciones por Pérdida o Deterioro u Obsolescencia	0.00

CONTABLE

INSTITUTO DE BENEFICENCIA PÚBLICA DEL ESTADO DE TABASCO

2.4	Disminución del Exceso de Provisiones	0.00
2.5	Otros Ingresos y Beneficios Varios	30.67
2.6	Otros Ingresos Contables No Presupuestarios	0.00

3. Menos Ingresos Presupuestarios No Contables		0.00
3.1	Aprovechamientos Patrimoniales	0.00
3.2	Ingresos Derivados de Financiamientos	0.00
3.3	Otros Ingresos Presupuestarios No Contables	0.00

4. Total de Ingresos Contables (4 = 1 + 2 - 3)	11'867,730.68
---	----------------------

INSTITUTO DE BENEFICENCIA PÚBLICA DEL ESTADO DE TABASCO
 Conciliación entre los Egresos Presupuestarios y los Gastos Contables
 Correspondiente del 01 de enero al 31 de diciembre 2021

CONTABLE

1. Total de Egresos Presupuestarios	8'324,975.36
--	---------------------

2. Menos egresos presupuestarios no contables		197,847.39
2.1	Materias Primas y Materiales de Producción y Comercialización	0.00
2.2	Materiales y Suministros	112,993.39
2.3	Mobiliario y Equipo de Administración	84,854.00
2.4	Mobiliario y Equipo Educativo y Recreativo	0.00
2.5	Equipo e Instrumental Médico y de Laboratorio	0.00
2.6	Vehículos y Equipo de Transporte	0.00
2.7	Equipo de Defensa y Seguridad	0.00
2.8	Maquinaria, Otros Equipos y Herramientas	0.00
2.9	Activos Biológicos	0.00
2.10	Bienes Inmuebles	0.00
2.11	Activos Intangibles	0.00
2.12	Obra Pública en Bienes de Dominio Público	0.00
2.13	Obra Pública en Bienes Propios	0.00
2.14	Acciones y Participaciones de Capital	0.00
2.15	Compra de Títulos y Valores	0.00
2.16	Concesión de Préstamos	0.00
2.17	Inversiones en Fideicomisos, Mandatos y Otros Análogos	0.00

CONTABLE



2.18	Provisiones para Contingencias y Otras Erogaciones Especiales	0.00
2.19	Amonización de la Deuda Pública	0.00
2.20	Adeudos de Ejercicios Fiscales Anteriores (ADEFAS)	0.00
2.21	Otros Egresos Presupuestarios No Contables	0.00

3. Más gastos Contables No Presupuestales		1'184,941.31
3.1	Estimaciones, Depreciaciones, Deterioros, Obsolescencia y Armotizaciones	51,939.81
3.2	Provisiones	0.00
3.3	Disminución de Inventarios	4,203.31
3.4	Aumento por Insuficiencia de Estimaciones por Pérdida o Deterioro u Obsolescencia	0.00
3.5	Aumento por Insuficiencia de Provisiones	0.00
3.6	Otros Gastos	1'128,798.19
3.7	Otros Gastos Contables No Presupuestarios	0.00

4. Total de Gastos Contable (4 = 1 - 2 + 3)		9'312,069.28
--	--	---------------------

CONTABLE

X

6

Nota: Conciliación de Egresos Contables y Presupuestarios la línea 2.3 (Mobiliario y Equipo de Administración) en el formulario que esta en la parte de abajo, no permite colocar importe y se coloco en la línea 2.1 (Materias Primas y Materiales de Producción y Comercialización).

En los Gastos Presupuestales y Financieros no existe variación el importe que representa es por **\$0.00**

Instituto de Beneficencia Pública del Estado de Tabasco Conciliación entre los Ingresos Presupuestarios y Contables Correspondiente del 01 de enero al 31 de diciembre de 2021 (Cifras en pesos)	
1. Total de Ingresos Presupuestarios	0
2. Más Ingresos contables no presupuestarios	11,867,729
2.1. Ingresos Financieros	0
2.2. Incremento por Variación de Inventarios	0
2.3. Disminución del Exceso de Estimaciones por Pérdida o Deterioro u Obsolescencia	0
2.4. Disminución del Exceso de Provisiones	0
2.5. Otros Ingresos y Beneficios Varios	0
2.6. Otros Ingresos Contables no Presupuestarios	11,867,729
3. Menos ingresos presupuestarios no contables	0
3.1. Aprovechamientos Patrimoniales	0
3.2. Ingresos Derivados de Financiamientos	0
3.3. Otros Ingresos Presupuestarios No Contables	0
4. Total de Ingresos Contables	11,867,729

CONTABLE

Instituto de Beneficencia Pública del Estado de Tabasco Conciliación entre los Egresos Presupuestarios y los Gastos Contables Correspondiente del 01 de enero al 31 de diciembre de 2021 (Cifras en pesos)	
1. Total de Egresos Presupuestarios	8,324,975
2. Menos Egresos Presupuestarios No Contables	197,847
2.1. Materias Primas y Materiales de Producción y Comercialización	84,854
2.2. Materiales y Suministro	112,993
2.3. Mobiliario y Equipo de Administración	0
2.4. Mobiliario y Equipo Educativo y Recreativo	0
2.5. Equipo e Instrumental Médico y de Laboratorio	0
2.6. Vehículos y Equipo de transporte	0
2.7. Equipo de Defensa y Seguridad	0
2.8. Maquinaria, Otros Equipos y Herramientas	0
2.9. Activos Biológicos	0
2.10. Bienes Inmuebles	0
2.11. Activos Intangibles	0
2.12. Obra Pública en Bienes de Dominio Público	0
2.13. Obra Pública en Bienes Propios	0
2.14. Acciones y Participaciones de Capital	0
2.15. Compra de Títulos y Valores	0
2.16. Concesión de Préstamos	0
2.17. Inversiones en Fideicomisos, Mandatos y Otros Análogos	0
2.18. Provisiones para Contingencias y Otras Erogaciones Especiales	0
2.19. Amortización de la Deuda Pública	0
2.20. Adeudos de Ejercicios Fiscales Anteriores (ADEFAS)	0
2.21. Otros Egresos Presupuestarios No Contables	0
3. Más Gastos Contables No Presupuestarios	1,184,941

CONTABLE

3.1 Estimaciones, Depreciaciones, Deterioros, Obsolescencia y Amortizaciones	51,940
3.2 Provisiones	0
3.3 Disminución de inventarios	4,203
3.4 Aumento por insuficiencia de estimaciones por pérdida o deterioro u obsolescencia	0
3.5 Aumento por insuficiencia de provisiones	0
3.6 Otros Gastos	1,128,798
3.7 Otros Gastos Contables No Presupuestales	0
4. Total de Gastos Contables (4 = 1 - 2 + 3)	9,312,069

b) Notas de Memoria (Cuentas de Orden)

El **INSTITUTO DE BENEFICENCIA PÚBLICA DEL ESTADO DE TABASCO**, utiliza cuentas de orden para registrar movimientos de cuentas presupuestales que no afectan el balance general, sin embargo, su incorporación en los libros es necesaria con fines de representar los momentos contables, de control y en general sobre los aspectos administrativos, o bien para consignar sus derechos o responsabilidades contingentes generadas al período que se emite la presente nota.

Cuentas de Orden Contables y Presupuestarias**CUENTAS DE ORDEN CONTABLES**

A la fecha de elaboración del presente Estado Financiero, el **INSTITUTO DE BENEFICENCIA PÚBLICA DEL ESTADO DE TABASCO**, no tiene registros en cuentas de Orden Contables.

CONTABLE

CUENTAS DE ORDEN PRESUPUESTARIAS

El **INSTITUTO DE BENEFICENCIA PÚBLICA DEL ESTADO DE TABASCO**, realiza el registro de los momentos contables presupuestales en las cuentas de Orden Presupuestarias que representan el importe de las operaciones y que afectan el Presupuesto de Ingresos, mismas que se detallan a continuación:

PRESUPUESTO DE INGRESOS	
CONCEPTO	IMPORTE
Ley de Ingreso Estimada	8'672,005.00
Ley de Ingreso Por Ejecutar	427,809.76
Ley de Ingreso Recaudada	11'867,700.01

El **INSTITUTO DE BENEFICENCIA PÚBLICA DEL ESTADO DE TABASCO**, se realiza el registro de los momentos contables presupuestales en las cuentas de Orden Presupuestarias que representan el importe de las operaciones y que afectan el Presupuesto de Egresos, mismas que se detallan a continuación:

PRESUPUESTO DE EGRESOS	
CONCEPTO	IMPORTE
Presupuesto de Egresos Aprobado	8'672,005.00
Presupuesto de Egresos Modificado	3'336,484.91
Presupuesto de Egresos Devengado	8'324,975.36

c) Notas de Gestión Administrativa

CONTABLE

1. Introducción

El **INSTITUTO DE BENEFICENCIA PÚBLICA DEL ESTADO DE TABASCO**, tiene como propósito esencial **brindar asistencia social** e instrumentar programas orientados a la población abierta, que permitan mejorar el nivel de vida, el bienestar social, **acercar los servicios de salud a los discapacitados**, a los **grupos vulnerables** y a los habitantes de escasos recursos económicos, marginados y sin seguridad social.

2. Panorama Económico y Financiero

El **INSTITUTO DE BENEFICENCIA PÚBLICA DEL ESTADO DE TABASCO** se muestra la situación actual de nuestro ente-económico, información financiera y contable debidamente analizada y conciliada de tal manera que permite la toma de decisiones en cualquier momento, y a la fecha no se han presentado cambios significativos en las condiciones económico-financieras que pudiera ocasionar modificaciones en la toma de decisiones de la administración.

3. Autorización e Historia

El **INSTITUTO DE BENEFICENCIA PÚBLICA DEL ESTADO DE TABASCO** es un Organismo Público Descentralizado de la Administración Pública Estatal, creado mediante Acuerdo publicado en el Suplemento "J" del Periódico Oficial Número 2024. Decreto 119 del Estado de Tabasco, de fecha 5 de octubre de 2019; con personalidad jurídica, patrimonio propio, autonomía técnica y de gestión para el cumplimiento de sus atribuciones, obligaciones, objetivos y fines, y está adscrito sectorialmente a la Secretaría de Salud. Con domicilio en la Ciudad de Villahermosa, Capital del Estado de Tabasco, sin perjuicio de poder establecer en otras poblaciones del estado las instalaciones y oficinas necesarias para el cumplimiento de su objetivo.

4. Organización y Objeto Social

OBJETO SOCIAL

Brindar asistencia social a los grupos en situación de vulnerabilidad, así como el apoyo para acceder a los servicios de salud estatales y en su caso prestar los que en el ámbito de su competencia le correspondan, para propiciar el bienestar de la sociedad.

Administrar y operar los muebles e inmuebles destinados a las actividades propias del Instituto.

PRINCIPAL ACTIVIDAD

El Instituto es el encargado de coadyuvar a que los grupos carentes de seguridad social y en situación de alta marginación tengan una mejor calidad de vida mediante la operatividad de programas de asistencia social.

MISIÓN


Generar una mejor calidad de vida a grupos vulnerables sin seguridad social, mediante la gestión y aplicación de programas, proyectos de coinvertión y de alto impacto social, otorgándolos directamente a los beneficiarios, respetando la normatividad y políticas públicas en materia de Salud y Transparencia.

VISION

Ser un Instituto con principios y valores, que brinde asistencia social a grupos carentes de salud, seguridad y asistencia social y en situación de marginación a través de programas de apoyo social, actuando de forma respetuosa, empática y eficiente, coadyuvando en la mejora de la calidad de vida de los grupos en estado de vulnerabilidad.

EJERCICIO FISCAL

CONTABLE



①

Ejercicio Fiscal Vigente 2021.

REGIMEN JURÍDICO

Es un Organismo Público Descentralizado de la Administración Pública Estatal.

CONSIDERACIONES FISCALES DEL ENTE

Registrado en el Padrón del Registro Federal de Contribuyentes con la actividad económica: Actividades Administrativas Estatales de Instituciones de Bienestar Social.

Inscrito en el Régimen Fiscal: Personas Morales con Fines no Lucrativos

Presentar la declaración y Pago provisional Mensual de Retenciones de Impuesto Sobre la Renta (ISR) por Sueldos y Salarios.

No se tiene Servicios del Instituto Mexicano del Seguro Social (IMSS), solo Instituto de Seguridad Social del Estado de Tabasco (ISSET).

ESTRUCTURA ORGANIZACIONAL BÁSICA

PATRONATO DE LA BENEFICENCIA PÚBLICA

CONTABLE



INSTITUTO DE BENEFICENCIA PÚBLICA DEL ESTADO DE TABASCO

JUNTA DE GOBIERNO

DIRECCIÓN GENERAL DEL INSTITUTO DE BENEFICENCIA PÚBLICA DEL ESTADO DE TABASCO

ÓRGANO INTERNO DE CONTROL DEPARTAMENTO DE CONTROL INTERNO Y MEJORA DE LA GESTIÓN PÚBLICA

UNIDAD DE APOYO JURÍDICO

APOYO OPERATIVO

ENLACE DE TRANSPARENCIA

AUXILIAR APOYO OPERATIVO

SUBDIRECCIÓN DE ADMINISTRACIÓN

JEFATURA ADMINISTRATIVA

ASISTENTE DE INTEGRACIÓN DOCUMENTAL

ASISTENTE DE ARCHIVO

SUBDIRECCIÓN DE VINCULACIÓN SOCIAL Y ACCIONES DE FILANTROPÍA

CONTABLE

JEFATURA DE ENLACE		
AUXILIAR	ASISTENTE DE SEGUIMIENTO	AUXILIAR

5. Bases de Preparación de los Estados Financieros

Los Estados Financieros que se presentan en el Ejercicio 2021, es con las bases de preparación en el fundamento de los postulados de la Ley General de Contabilidad Gubernamental y las Normas y Lineamientos emitidos por el Consejo Nacional de Armonización Contable.

Los postulados básicos de contabilidad gubernamental son los fundamentos esenciales que sustentan el registro de las operaciones, es la base para establecer criterios, reglas, métodos y procedimientos contables. Los postulados aseguran la uniformidad de la práctica contable, permitiendo organizar y mantener una afectiva sistematización y control de los elementos financieros que se utilizan y la generación de informes que son útiles para la adecuada toma de decisiones.

El sistema contable reúne los principios, normas y procedimientos de registro y su objetivo principal es informar las operaciones financieras, contables, presupuestales y patrimoniales de la Dependencia.

Postulados Básicos. De conformidad con el art. 22 de la Ley de Contabilidad Gubernamental. "Los entes públicos deberán aplicar los postulados básicos de forma tal que la información sea oportuna, confiable y comparable para la toma de decisiones".

1. Sustancia Económica
2. Ente Público
3. Existencia Permanente
4. Revelación Suficiente
5. Importancia Relativa
6. Registro e Integración Presupuestaria

7. Consolidación de la Información Financiera
8. Devengo Contable
9. Valuación
10. Dualidad Económica
11. Consistencia

6. Políticas de Contabilidad Significativas

La información de los Estados Financieros, Contables y Presupuestales, se elaboran de conformidad a lo señalado en la Ley General de Contabilidad Gubernamental, tomando como base las Normas, Lineamientos, Postulados emitidos por el Consejo Nacional de Armonización Contable (CONAC).

7. Posición en Moneda Extranjera y Protección por Riesgo Cambiario

El Instituto de Beneficencia Pública del Estado de Tabasco, no realiza operaciones con Moneda Extranjera y no requiere Protección por Riesgos Cambiarlos.

8. Reporte Analítico del Activo

El Instituto de Beneficencia Pública del Estado de Tabasco, está en proceso de actualización de sus activos y la determinación de la vida útil de los mismos, así como la designación de los porcentajes de depreciación.

9. Fideicomisos, Mandatos y Análogos

El Instituto de Beneficencia Pública del Estado de Tabasco, no tiene Fideicomisos, Mandatos y Análogos.

10. Reporte de la Recaudación

CONTABLE



El Instituto de Beneficencia Pública del Estado de Tabasco, no tiene Recaudación.

11. Información sobre la Deuda y el Reporte Analítico de la Deuda

El Instituto de Beneficencia Pública del Estado de Tabasco, en su Estado Analítico de la Deuda al período que se informa no tiene Deuda.

12. Calificaciones Otorgadas

El Instituto de Beneficencia Pública del Estado de Tabasco, no tiene Calificaciones Otorgadas.

13. Proceso de Mejora

El Instituto de Beneficencia Pública del Estado de Tabasco, no tiene Proceso de Mejora.

14. Información por Segmentos

El Instituto de Beneficencia Pública del Estado de Tabasco al período que se informa no tiene Información por Segmentos.

15. Eventos Posteriores al Cierre

El Instituto de Beneficencia Pública del Estado de Tabasco, no tiene Eventos Posteriores al Cierre.

16. Partes Relacionadas

El Instituto de Beneficencia Pública del Estado de Tabasco, no tiene Partes Relacionadas que pudieran ejercer influencia significativa sobre la toma de decisiones financieras y operativas.

17. Responsabilidad Sobre la Presentación Razonable de la Información Contable

Bajo protesta de decir verdad declaramos que los Estados Financieros y sus Notas son razonablemente correctos y son responsabilidad del emisor



MARICEL SANTANDREU PALACIO
DIRECTORA GENERAL DEL I.B.P



GENNY LIBETH LÓPEZ SÁNCHEZ
SUBDIRECTORA DE ADMINISTRACION DEL I.B.P

CONTABLE

INSTITUTO DE BENEFICENCIA PÚBLICA DEL ESTADO DE TABASCO

Cuenta Pública 2021 Estado Analítico de Ingresos Del 1 de enero al 31 de diciembre de 2021						
Rúbro de Ingresos	Ingreso					Diferencia 6 = 5 - 1
	Estimado	Ampliaciones y Reducciones	Modificado	Devengado	Recaudado	
	1	2	3 = 1 + 2	4	5	
Impuestos	0	0	0	0	0	0
Cuotas y Aportaciones de Seguridad Social	0	-631,252	-631,252	11,867,700	11,867,700	11,867,700
Contribuciones de Mejoras	0	0	0	0	0	0
Derechos	0	0	0	0	0	0
Productos	0	0	0	0	0	0
Aprovechamientos	0	0	0	0	0	0
Ingresos por Venta de Bienes, Prestación de Servicios y Otros Ingresos	0	0	0	0	0	0
Participaciones, Aportaciones, Convenios, Incentivos Derivados de la Colaboración Fiscal y Fondos Distintos de Aportaciones	8,472,005	0	8,472,005	0	0	-8,472,005
Transferencias, Asignaciones, Subsidios y Subvenciones, y Pensiones y Jubilaciones	0	0	0	0	0	0
Ingresos Derivados de Financiamientos	0	0	0	0	0	0
TOTAL	8,472,005	-631,252	8,040,753	11,867,700	11,867,700	3,195,695

Estado Analítico de Ingresos Por Fuente de Financiamiento						
Estado Analítico de Ingresos Por Fuente de Financiamiento	Ingreso					Diferencia 6 = 5 - 1
	Estimado	Ampliaciones y Reducciones	Modificado	Devengado	Recaudado	
	1	2	3 = 1 + 2	4	5	
Ingresos del Poder Ejecutivo Federal o Estatal y de los Municipios	0	0	0	0	0	0
Impuestos	0	0	0	0	0	0
Cuotas y Aportaciones de Seguridad Social	0	0	0	0	0	0
Contribuciones de Mejoras	0	0	0	0	0	0
Derechos	0	0	0	0	0	0
Productos[1]	0	0	0	0	0	0
Aprovechamientos[2]	0	0	0	0	0	0
Participaciones, Aportaciones, Convenios, Incentivos Derivados de la Colaboración Fiscal y Fondos Distintos de Aportaciones	0	0	0	0	0	0
Transferencias, Asignaciones, Subsidios y Subvenciones, y Pensiones y Jubilaciones	0	0	0	0	0	0
Ingresos de los Entes Públicos de los Poderes Legislativo y Judicial, de los Órganos Autónomos y del Sector Paraestatal o Paramunicipal, así como de las Empresas Productivas del Estado	0	0	0	0	0	0
Cuotas y Aportaciones de Seguridad Social	0	0	0	0	0	0
Productos[1]	0	0	0	0	0	0
Ingresos por Venta de Bienes, Prestación de Servicios y Otros Ingresos[3]	0	0	0	0	0	0
Transferencias, Asignaciones, Subsidios y Subvenciones, y Pensiones y Jubilaciones	0	0	0	0	0	0
Ingresos Derivados de Financiamientos	0	0	0	0	0	0
Ingresos Derivados de Financiamientos	0	0	0	0	0	0
TOTAL	0	0	0	0	0	0

[1] Incluye intereses que generan las cuentas bancarias de los entes públicos en productos.


[2] Incluye donativos en efectivo del Poder Ejecutivo, entre otros aprovechamientos.

[3] Se refiere a los ingresos propios obtenidos por los Poderes Legislativo y Judicial, los Órganos Autónomos y las entidades de la administración pública paraestatal y paramunicipal, por sus actividades diversas no inherentes a su operación que generan recursos y que no sean ingresos por venta de bienes o prestación de servicios, tales como donativos en efectivo, entre otros.

INSTITUTO DE BENEFICENCIA PÚBLICA DEL ESTADO DE TABASCO

Cuenta Pública 2021						
Estado Analítico del Ejercicio del Presupuesto de Egresos						
Clasificación por Objeto del Gasto (Capítulo y Concepto)						
Del 1 de enero al 31 de diciembre de 2021						
Concepto	Egresos					Subejercicio
	Aprobado	Ampliaciones / (Reducciones)	Modificado	Devengado	Pagado	
	1	2	3 = 1 + 2	4	5	
Servicios Personales	6,672,005	-349,837	6,322,168	6,322,168	6,322,168	0
Remuneraciones al Personal de Carácter Permanente	1,782,201	-84,119	1,698,082	1,698,082	1,698,082	0
Remuneraciones al Personal de Carácter Transitorio	0	0	0	0	0	0
Remuneraciones Adicionales y Especiales	4,190,944	-213,012	3,977,932	3,977,932	3,977,932	0
Seguridad Social	454,872	-32,770	422,102	422,102	422,102	0
Otras Prestaciones Sociales y Económicas	90,904	-7,859	83,045	83,045	83,045	0
Previsiones	0	0	0	0	0	0
Pago de Estímulos a Servidores Públicos	153,084	-12,077	141,007	141,007	141,007	0
Materiales y Suministros	800,000	-479,581	320,419	320,419	320,419	0
Materiales de Administración, Emisión de Documentos y Artículos Oficiales	265,240	-52,972	212,268	212,268	212,268	0
Alimentos y Utensilios	162,798	-155,393	7,405	7,405	7,405	0
Materias Primas y Materiales de Producción y Comercialización	0	0	0	0	0	0
Materiales y Artículos de Construcción y de Reparación	66,000	-51,471	14,529	14,529	14,529	0
Productos Químicos, Farmacéuticos y de Laboratorio	12,000	-12,900	0	0	0	0
Combustibles, Lubricantes y Aditivos	200,000	-150,000	50,000	50,000	50,000	0
Vestuario, Blancos, Prendas de Protección y Artículos Deportivos	13,962	-2,892	11,070	11,070	11,070	0
Materiales y Suministros para Seguridad	0	0	0	0	0	0
Herramientas, Refacciones y Accesorios Menores	80,000	-54,853	25,147	25,147	25,147	0
Servicios Generales	1,200,000	-394,751	805,249	805,249	768,965	0
Servicios Básicos	24,000	-64	23,936	23,936	23,936	0
Servicios de Arrendamiento	823,800	-357,101	466,699	466,699	466,699	0
Servicios Profesionales, Científicos, Técnicos y Otros Servicios	0	818	818	818	818	0
Servicios Financieros, Bancarios y Comerciales	0	0	0	0	0	0
Servicios de Instalación, Reparación, Mantenimiento y Conservación	120,000	3,457	123,457	123,457	123,457	0
Servicios de Comunicación Social y Publicidad	0	0	0	0	0	0
Servicios de Traslado y Viáticos	0	7,106	7,106	7,106	7,106	0
Servicios Oficiales	0	4,504	4,504	4,504	4,504	0
Otros Servicios Generales	233,000	-53,471	179,529	179,529	143,245	0
Transferencias, Asignaciones, Subsidios y Otras Ayudas	0	4,408,015	4,408,015	792,285	792,285	3,415,730
Transferencias Internas y Asignaciones al Sector Público	0	0	0	0	0	0
Transferencias al Resto del Sector Público	0	0	0	0	0	0
Subsidios y Subvenciones	0	6,000	6,000	6,000	6,000	0
Ayudas Sociales	0	3,609,872	3,609,872	4,000	4,000	3,605,872
Pensiones y Jubilaciones	0	0	0	0	0	0
Transferencias a Fideicomisos, Mandatos y Otros Análogos	0	0	0	0	0	0

PRESUPUESTARIA



INSTITUTO DE BENEFICENCIA PÚBLICA DEL ESTADO DE TABASCO

Cuenta Pública 2021						
Estado Analítico del Ejercicio del Presupuesto de Egresos						
Clasificación por Objeto del Gasto (Capítulo y Concepto)						
Del 1 de enero al 31 de diciembre de 2021						
Concepto	Egresos					Subejercicio
	Aprobado	Ampliaciones / (Reducciones)	Modificado	Devengado	Pagado	
	1	2	3 = 1 + 2	4	5	
Transferencias a la Seguridad Social	0	0	0	0	0	0
Donativos	0	792,143	792,143	762,285	762,285	9,858
Transferencias al Exterior	0	0	0	0	0	0
Bienes Muebles, Inmuebles e Intangibles	0	84,854	84,854	84,854	84,854	0
Mobiliario y Equipo de Administración	0	84,854	84,854	84,854	84,854	0
Mobiliario y Equipo Educativo y Recreativo	0	0	0	0	0	0
Equipo e Instrumental Médico y de Laboratorio	0	0	0	0	0	0
Vehículos y Equipo de Transporte	0	0	0	0	0	0
Equipo de Defensa y Seguridad	0	0	0	0	0	0
Maquinaria, Otros Equipos y Herramientas	0	0	0	0	0	0
Activos Biológicos	0	0	0	0	0	0
Bienes Inmuebles	0	0	0	0	0	0
Activos Intangibles	0	0	0	0	0	0
Inversión Pública	0	0	0	0	0	0
Obra Pública en Bienes de Dominio Público	0	0	0	0	0	0
Obra Pública en Bienes Propios	0	0	0	0	0	0
Proyectos Productivos y Acciones de Fomento	0	0	0	0	0	0
Inversiones Financieras y Otras Provisiones	0	0	0	0	0	0
Inversiones para el Fomento de Actividades Productivas	0	0	0	0	0	0
Acciones y Participaciones de Capital	0	0	0	0	0	0
Compra de Títulos y Valores	0	0	0	0	0	0
Concesión de Préstamos	0	0	0	0	0	0
Inversiones en Fideicomisos, Mandatos y Otros Análogos	0	0	0	0	0	0
Otras Inversiones Financieras	0	0	0	0	0	0
Provisiones para Contingencias y Otras Erogaciones Especiales	0	0	0	0	0	0
Participaciones y Aportaciones	0	0	0	0	0	0
Participaciones	0	0	0	0	0	0
Aportaciones	0	0	0	0	0	0
Convenios	0	0	0	0	0	0
Deuda Pública	0	0	0	0	0	0
Amortización de la Deuda Pública	0	0	0	0	0	0
Intereses de la Deuda Pública	0	0	0	0	0	0
Comisiones de la Deuda Pública	0	0	0	0	0	0
Gastos de la Deuda Pública	0	0	0	0	0	0
Costos per Coberturas	0	0	0	0	0	0



INSTITUTO DE BENEFICENCIA PÚBLICA DEL ESTADO DE TABASCO

Concepto	Egresos					Subejercicio 6 = 3 - 4
	Aprobado	Ampliaciones / (Reducciones)	Modificado	Devengado	Pagado	
	1	2	3 = 1 + 2	4	5	
Apoyos Financieros	0	0	0	0	0	0
Adeudos de Ejercicios Fiscales Anteriores (ADEFAS)	0	0	0	0	0	0
Total del Gasto	8,672,005	3,268,700	11,940,705	8,324,975	8,288,691	3,615,730

[Handwritten signature]

[Handwritten mark]

INSTITUTO DE BENEFICENCIA PÚBLICA DEL ESTADO DE TABASCO

Cuenta Pública 2021 Estado Analítico del Ejercicio del Presupuesto de Egresos Clasificación Administrativa Del 1 de enero al 31 de diciembre de 2021						
Concepto	Egresos					Subejercicio 6 = 3 - 4
	Aprobado	Ampliaciones / Reducciones	Modificado	Devengado	Pagado	
	1	2	3 = 1 + 2	4	5	
Subdirección de Administración	8,672,005	3,268,700	11,940,705	8,324,975	8,288,691	3,615,730
Total del Gasto	8,672,005	3,268,700	11,940,705	8,324,975	8,288,691	3,615,730

INSTITUTO DE BENEFICENCIA PÚBLICA DEL ESTADO DE TABASCO

Cuenta Pública 2021 Estado Analítico del Ejercicio del Presupuesto de Egresos Clasificación Administrativa Del 1 de enero al 31 de diciembre de 2021						
Concepto	Egresos					Subejercicio 6 = 3 - 4
	Aprobado	Ampliaciones y Reducciones	Modificado	Devengado	Pagado	
	1	2	3 = 1 + 2	4	5	
Poder Ejecutivo	0	0	0	0	0	0
Poder Legislativo	8,672,005	3,268,700	11,940,705	8,324,975	8,288,691	3,615,730
Poder Judicial	0	0	0	0	0	0
Órganos Autónomos	0	0	0	0	0	0
Total del Gasto	8,672,005	3,268,700	11,940,705	8,324,975	8,288,691	3,615,730

Cuenta Pública 2021 Estado Analítico del Ejercicio del Presupuesto de Egresos Clasificación Administrativa Del 1 de enero al 31 de diciembre de 2021						
Concepto	Egresos					Subejercicio 6 = 3 - 4
	Aprobado	Ampliaciones / Reducciones	Modificado	Devengado	Pagado	
	1	2	3 = 1 + 2	4	5	
Entidades Paraestatales y Fideicomisos No Empresariales y No Financieros	0	0	0	0	0	0
Instituciones Públicas de la Seguridad Social	0	0	0	0	0	0
Entidades Paraestatales Empresariales No Financieras con Participación Estatal Mayoritaria	0	0	0	0	0	0
Fideicomisos Empresariales No Financieros con Participación Estatal Mayoritaria	0	0	0	0	0	0
Entidades Paraestatales Empresariales Financieras Monetarias con Participación Estatal Mayoritaria	0	0	0	0	0	0
Entidades Paraestatales Empresariales Financieras No Monetarias con Participación Estatal Mayoritaria	0	0	0	0	0	0
Fideicomisos Financieros Públicos con Participación Estatal Mayoritaria	0	0	0	0	0	0
Total del Gasto	0	0	0	0	0	0



INSTITUTO DE BENEFICENCIA PÚBLICA DEL ESTADO DE TABASCO

CUENTA PÚBLICA

2021



Cuenta Pública 2021 Estado Analítico del Ejercicio del Presupuesto de Egresos Clasificación Funcional (Finalidad y Función) Del 1 de enero al 31 de diciembre de 2021						
Concepto	Egresos					Subejercicio 6 = 3 - 4
	Aprobado 1	Ampliaciones / Reducciones 2	Modificado 3 = 1 + 2	Devengado 4	Pagado 5	
Gobierno	0	0	0	0	0	0
Legislación	0	0	0	0	0	0
Justicia	0	0	0	0	0	0
Coordinación de la Política de Gobierno	0	0	0	0	0	0
Relaciones Exteriores	0	0	0	0	0	0
Asuntos Financieros y Hacendarios	0	0	0	0	0	0
Seguridad Nacional	0	0	0	0	0	0
Asuntos de Orden Público y de Seguridad Interior	0	0	0	0	0	0
Otros Servicios Generales	0	0	0	0	0	0
Desarrollo Social	8,672,005	3,268,700	11,940,705	8,324,975	288,691	3,615,730
Protección Ambiental	0	0	0	0	0	0
Vivienda y Servicios a la Comunidad	0	0	0	0	0	0
Salud	0	0	0	0	0	0
Recreación, Cultura y Otras Manifestaciones Sociales	0	0	0	0	0	0
Educación	0	0	0	0	0	0
Protección Social	8,672,005	3,268,700	11,940,705	8,324,975	288,691	3,615,730
Otros Asuntos Sociales	0	0	0	0	0	0
Desarrollo Económico	0	0	0	0	0	0
Asuntos Económicos, Comerciales y Laborales en General	0	0	0	0	0	0
Agropecuaria, Silvicultura, Pesca y Caza	0	0	0	0	0	0
Combustibles y Energía	0	0	0	0	0	0
Minería, Manufacturas y Construcción	0	0	0	0	0	0
Transporte	0	0	0	0	0	0
Comunicaciones	0	0	0	0	0	0
Turismo	0	0	0	0	0	0
Ciencia, Tecnología e Innovación	0	0	0	0	0	0
Otras Industrias y Otros Asuntos Económicos	0	0	0	0	0	0
Otras no Clasificadas en Funciones Anteriores	0	0	0	0	0	0
Transacciones de la Deuda Pública / Costo Financiero de la Deuda	0	0	0	0	0	0
Transferencias, Participaciones y Apertaciones entre Diferentes Niveles y Órdenes de Gobierno	0	0	0	0	0	0
Saneamiento del Sistema Financiero	0	0	0	0	0	0
Adeudos de Ejercicios Fiscales Anteriores	0	0	0	0	0	0

PRESUPUESTARIA

INSTITUTO DE BENEFICENCIA PÚBLICA DEL ESTADO DE TABASCO

Cuenta Pública 2021						
Estado Analítico del Ejercicio del Presupuesto de Egresos						
Clasificación Económica (por tipo de Gasto)						
Del 1 de enero al 31 de diciembre de 2021						
Concepto	Egresos					Subejercicio
	Aprobado	Ampliaciones / Reducciones	Modificado	Devengado	Pagado	
	1	2	3 = 1 + 2	4	5	
Gasto Corriente	8,672,805	3,183,846	11,855,851	8,240,121	8,203,837	3,615,730
Gasto de Capital	0	84,854	84,854	84,854	84,854	0
Amortización de la Deuda y Disminución de Pasivos	0	0	0	0	0	0
Pensiones y Jubilaciones	0	0	0	0	0	0
Participaciones	0	0	0	0	0	0
Total del Gasto	8,672,805	3,268,700	11,940,705	8,324,975	8,288,691	3,615,730

INSTITUTO DE BENEFICENCIA PÚBLICA DEL ESTADO DE TABASCO

Cuenta Pública 2021 Endeudamiento Neto Del 1 de enero al 31 de diciembre de 2021			
Identificación de Crédito o Instrumento	Contratación/Colocación	Amortización	Endeudamiento Neto
	A	B	C = A - B
Otros instrumentos de Deuda			
NO APLICA	0	0	0
Total Otros Instrumentos de Deuda	0	0	0
TOTAL	0	0	0






Cuenta Pública 2021 Intereses de la Deuda Del 1 de enero al 31 de diciembre de 2021		
Identificación de Crédito o Instrumento	Devengado	Pagado
Créditos Bancarios		
Total de Intereses de Créditos Bancarios		
Otros Instrumentos de Deuda		
NO APLICA	0	0
Total de Intereses de Otros Instrumentos de Deuda	0	0
TOTAL	0	0

X

(Handwritten mark)

INSTITUTO DE BENEFICENCIA PÚBLICA DEL ESTADO DE TABASCO

CUENTA PÚBLICA
2021



Cuenta Pública 2021
Indicadores de Postura Fiscal
Del 1 de enero al 31 de diciembre de 2021

Concepto	Estimado	Devengado	Pagado ³
I. Ingresos Presupuestarios (I = 1 + 2)	8,672,005	11,867,700	11,867,700
1. Ingresos del Gobierno de la Entidad Federativa ¹	0	0	0
2. Ingresos del Sector Paraestatal ¹	8,672,005	11,867,700	11,867,700
II. Egresos Presupuestarios (II = 3 + 4)	8,672,005	8,324,975	8,288,691
3. Egresos del Gobierno de la Entidad Federativa ²	0	0	0
4. Egresos del Sector Paraestatal ²	8,672,005	8,324,975	8,288,691
III. Balance Presupuestario (Superávit o Déficit) (III = I - II)	0	3,542,725	3,579,009

Concepto	Estimado	Devengado	Pagado ³
III. Balance Presupuestario (Superávit o Déficit)	0	3,542,725	3,579,009
IV. Intereses, Comisiones y Gastos de la Deuda	0	0	0
V. Balance Primario (Superávit o Déficit) (V = III - IV)	0	3,542,725	3,579,009

Concepto	Estimado	Devengado	Pagado ³
A. Financiamiento	0	0	0
B. Amortización de la Deuda	0	0	0
C. Endeudamiento ó Desendeudamiento (C = A - B)	0	0	0

1 Los Ingresos que se presentan son los ingresos presupuestario totales sin incluir los ingresos por financiamientos. Los Ingresos del Gobierno de la Entidad Federativa corresponden a los del Poder Ejecutivo, Legislativo Judicial y Autónomos

2 Los egresos que se presentan son los egresos presupuestarios totales sin incluir los egresos por amortización. Los egresos del Gobierno de la Entidad Federativa corresponden a los del Poder Ejecutivo, Legislativo, Judicial y Órganos Autónomos

3 Para Ingresos se reportan los ingresos recaudados; para egresos se reportan los egresos pagados

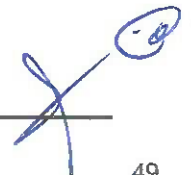
INSTITUTO DE BENEFICENCIA PÚBLICA DEL ESTADO DE TABASCO

Cuenta Pública 2021 Gasto por Categoría Programática Del 1 de enero al 31 de diciembre de 2021						
Concepto	Egresos					Subejercicio 6 = 3 - 4
	Aprobado	Ampliaciones / Reducciones	Modificado	Devengado	Pagado	
	1	2	3 = 1 + 2	4	5	
Programas	8,672,005	3,268,700	11,940,705	8,324,975	8,288,691	3,615,730
Subsidios: Sectores Social y Privado a Entidades Federativas y Municipios	0	0	0	0	0	0
Sujetos a Reglas de Operación	0	0	0	0	0	0
Otros Subsidios	0	0	0	0	0	0
Desempeño de las Funciones	0	0	0	0	0	0
Prestación de Servicios Públicos	0	0	0	0	0	0
Provisión de Bienes Públicos	0	0	0	0	0	0
Planeación, Seguimiento y Evaluación de Políticas Públicas	0	0	0	0	0	0
Promoción y Fomento	0	0	0	0	0	0
Regulación y Supervisión	0	0	0	0	0	0
Funciones de las Fuerzas Armadas (Únicamente Gobierno Federal)	0	0	0	0	0	0
Específicos	0	0	0	0	0	0
Proyectos de Inversión	0	0	0	0	0	0
Administrativos y de Apoyo	0	0	0	0	0	0
Apoyo al Proceso Presupuestario y para Mejorar la Eficiencia Institucional	0	0	0	0	0	0
Apoyo a la Función Pública y al Mejoramiento de la Gestión	0	0	0	0	0	0
Operaciones Ajenas	0	0	0	0	0	0
Compromisos	0	0	0	0	0	0
Obligaciones de Cumplimiento de Resolución Jurisdiccional	0	0	0	0	0	0
Desastres Naturales	0	0	0	0	0	0
Obligaciones	8,672,005	3,268,700	11,940,705	8,324,975	8,288,691	3,615,730
Pensiones y Jubilaciones	0	0	0	0	0	0
Aportaciones a la Seguridad Social	8,672,005	3,268,700	11,940,705	8,324,975	8,288,691	3,615,730
Aportaciones a Fondos de Estabilización	0	0	0	0	0	0
Aportaciones a Fondos de Inversión y Reestructura de Pensiones	0	0	0	0	0	0
Programas de Gastos Federalizado (Gobierno Federal)	0	0	0	0	0	0
Gasto Federalizado	0	0	0	0	0	0
Participaciones a Entidades Federativas y Municipios	0	0	0	0	0	0
Costo Financiero, Deuda o Apoyos a Deudores y Ahorradores de la Banca	0	0	0	0	0	0
Adeudos de Ejercicios Fiscales Anteriores	0	0	0	0	0	0
Total del Gasto	8,672,005	3,268,700	11,940,705	8,324,975	8,288,691	3,615,730

PROGRAMÁTICA

PROGRAMAS Y PROYECTOS DE INVERSIÓN

NO APLICA



INDICADORES DE RESULTADOS

NO APLICA



INSTITUTO DE BENEFICENCIA PÚBLICA DEL ESTADO DE TABASCO

Cuenta Pública 2021					
Estado de Situación Financiera Detallado - LDF					
Al 31 de diciembre de 2020 y al 31 de diciembre de 2021					
(PESOS)					
Concepto	2021	31 de diciembre 2020	Concepto	2021	31 de diciembre 2020
ACTIVO			PASIVO		
Activo Circulante			Pasivo Circulante		
a. Efectivo y Equivalentes (a=a1+a2+a3+a4+a5+a6+a7)	3,889,872	310,972	a. Cuentas por Pagar a Corto Plazo (a=a1+a2+a3+a4+a5+a6+a7+a8+a9)	341,931	353,260
a1) Efectivo	0	0	a1) Servicios Personales por Pagar a Corto Plazo	0	60,553
a2) Bancos/Tesorería	3,889,872	310,972	a2) Proveedores por Pagar a Corto Plazo	11,742	11,742
a3) Bancos/Dependencias y Otros	0	0	a3) Contratistas por Obras Públicas por Pagar a Corto Plazo	0	0
a4) Inversiones Temporales (Hasta 3 meses)	0	0	a4) Participaciones y Aportaciones por Pagar a Corto Plazo	0	0
a5) Fondos con Afectación Específica	0	0	a5) Transferencias Otorgadas por Pagar a Corto Plazo	0	0
a6) Depósitos de Fondos de Terceros en Garantía y/o Administración	0	0	a6) Intereses, Comisiones y Otros Gastos de la Deuda Pública por Pagar a Corto Plazo	0	0
a7) Otros Efectivos y Equivalentes	0	0	a7) Retenciones y Contribuciones por Pagar a Corto Plazo	329,289	280,965
b. Derechos a Recibir Efectivo o Equivalentes (b=b1+b2+b3+b4+b5+b6+b7)	12,161	140,537	a8) Devoluciones de la Ley de Ingresos por Pagar a Corto Plazo	0	0
b1) Inversiones Financieras de Corto Plazo	0	0	a9) Otras Cuentas por Pagar a Corto Plazo	0	0
b2) Cuentas por Cobrar a Corto Plazo	419	60,553	b. Documentos por Pagar a Corto Plazo (b=b1+b2+b3)	0	0
b3) Deudores Diversos por Cobrar a Corto Plazo	11,742	79,777	b1) Documentos Comerciales por Pagar a Corto Plazo	0	0
b4) Ingresos por Recuperar a Corto Plazo	0	0	b2) Documentos con Contratistas por Obras Públicas por Pagar a Corto Plazo	0	0
b5) Deudores por Anticipos de la Tesorería a Corto Plazo	0	0	b3) Otros Documentos por Pagar a Corto Plazo	0	0
b6) Préstamos Otorgados a Corto Plazo	0	0	c. Porción a Corto Plazo de la Deuda Pública a Largo Plazo (c=c1+c2)	0	0
b7) Otros Derechos a Recibir Efectivo o Equivalentes a Corto Plazo	0	207	c1) Porción a Corto Plazo de la Deuda Pública	0	0
c. Derechos a Recibir Bienes o Servicios (c=c1+c2+c3+c4+c5)	0	0	c2) Porción a Corto Plazo de Arrendamiento Financiero	0	0
c1) Anticipo a Proveedores por Adquisición de Bienes y Prestación de Servicios a Corto Plazo	0	0	d. Títulos y Valores a Corto Plazo	0	0
c2) Anticipo a Proveedores por Adquisición de Bienes Muebles y Maestras a Corto Plazo	0	0	e. Pasivos Diferidos a Corto Plazo (e=e1+e2+e3)	0	0
c3) Anticipo a Proveedores por Adquisición de Bienes Intangibles a Corto Plazo	0	0	e1) Ingresos Cobrados por Adelantado a Corto Plazo	0	0
c4) Anticipo a Contratistas por Obras Públicas a Corto Plazo	0	0	e2) Intereses Cobrados por Adelantado a Corto Plazo	0	0
c5) Otros Derechos a Recibir Bienes o Servicios a Corto Plazo	0	0	e3) Otros Pasivos Diferidos a Corto Plazo	0	0
d. Inventarios (d=d1+d2+d3+d4+d5)	0	0	f. Fondos y Bienes de Terceros en Garantía y/o Administración a Corto Plazo (f=f1+f2+f3+f4+f5+f6)	0	0
d1) Inventario de Mercancías para Venta	0	0	f1) Fondos en Garantía a Corto Plazo	0	0
d2) Inventario de Mercancías Terminadas	0	0	f2) Fondos en Administración a Corto Plazo	0	0
d3) Inventario de Mercancías en Proceso de Elaboración	0	0	f3) Fondos Contingentes a Corto Plazo	0	0
d4) Inventario de Materias Primas, Materiales y Suministros para Producción	0	0	f4) Fondos de Fideicomisos, Mandatos y Contratos Análogos a Corto Plazo	0	0
d5) Bienes en Tránsito	0	0	f5) Otros Fondos de Terceros en Garantía y/o Administración a Corto Plazo	0	0
e. Almacenes	129,776	1,133,007	f6) Valores y Bienes en Garantía a Corto Plazo	0	0
f. Estimación por Pérdida o Deterioro de Activos Circulantes (f=f1+f2)	0	0	g. Provisiones a Corto Plazo (g=g1+g2+g3)	0	0
f1) Estimación para Cuentas Incobrables por Derechos a Recibir Efectivo o Equivalentes	0	0	g1) Provisión para Demandas y Juicios a Corto Plazo	0	0
f2) Estimación por Deterioro de Inventarios	0	0	g2) Provisión para Contingencias a Corto Plazo	0	0
g. Otros Activos Circulantes (g=g1+g2+g3+g4)	0	0	g3) Otras Provisiones a Corto Plazo	0	0
g1) Valores en Garantía	0	0	h. Otros Pasivos a Corto Plazo (h=h1+h2+h3)	166	614
g2) Bienes en Garantía(excluye depósitos de fondos)	0	0	h1) Ingresos por Clasificar	166	614
g3) Bienes Derivados de Embargos, Decomisos, Aseguramientos y Dación en pago	0	0	h2) Recaudación por Participar	0	0
g4) Adquisición con Fondos de Terceros	0	0	h3) Otros Pasivos Circulantes	0	0
IA. Total de Activos Circulantes (IA=a+b+c+d+e+f+g)	4,021,003	1,504,516	IA. Total de Pasivos Circulantes (IA=a+b+c+d+e+f+g+h)	341,197	353,074
Activo No Circulante			Pasivo No Circulante		
a. Inversiones Financieras a Largo Plazo	0	0	a. Cuentas por Pagar a Largo Plazo	0	0
b. Derechos a Recibir Efectivo o Equivalentes a Largo Plazo	0	0	b. Documentos por Pagar a Largo Plazo	0	0
c. Bienes Inmuebles, Infraestructura y Construcciones en Proceso	0	0	c. Deuda Pública a Largo Plazo	0	0
d. Bienes Muebles	307,145	255,144	d. Pasivos Diferidos a Largo Plazo	0	0
e. Activos Intangibles	0	0	e. Fondos y Bienes de Terceros en Garantía y/o en Administración a Largo Plazo	0	0
f. Depreciación, Deterioro y Amortización Acumulada de Bienes	-44,947	-21,659	f. Provisiones a Largo Plazo	0	0
g. Activos Diferidos	0	0	IB. Total de Pasivos No Circulantes (IB=a+b+c+d+e+f)	0	0
h. Estimación por Pérdida o Deterioro de Activos no Circulantes	0	0	II. Total del Pasivo (II=IA+IB)	341,197	353,074
i. Otros Activos No Circulantes	0	0	HACIENDA PÚBLICA/PATRIMONIO		
			IIA. Hacienda Pública/Patrimonio Contribuido (IIA=a+b+c)	144,106	144,106

INSTITUTO DE BENEFICENCIA PÚBLICA DEL ESTADO DE TABASCO

Cuenta Pública 2021					
Estado de Situación Financiera Detallado - LDF					
Al 31 de diciembre de 2020 y al 31 de diciembre de 2021					
(PESOS)					
Concepto	31 de diciembre		Concepto	31 de diciembre	
	2021	2020		2021	2020
IB. Total de Activos No Circulantes (B+a+b+c+d+e+f+g+h+i)	262,198	233,487	a. Aportaciones	144,106	144,196
I. Total del Activo (I-IA+IB)	4,293,201	1,818,893	b. Donaciones de Capital	0	0
			c. Actualización de la Hacienda Pública/ Patrimonio	0	0
			II. Hacienda Pública/ Patrimonio General (III-IIIa+IIIb+IIIc+IIId+IIIe)	3,897,898	1,320,822
			a. Resultados del Ejercicio (Ahorro / Desahorro)	2,555,661	1,472,262
			b. Resultados de Ejercicios Anteriores	1,143,268	-261,289
			c. Revaluos	0	0
			d. Reservas	0	0
			e. Rectificaciones de Resultados de Ejercicios Anteriores	188,969	188,969
			III. Exceso o Insuficiencia en la Actualización de la Hacienda Pública/ Patrimonio (IIIc-a+b)	0	0
			a. Resultado por Posición Monetaria	0	0
			b. Resultado por Tenencia de Activos no Monetarios	0	0
			III. Total Hacienda Pública/ Patrimonio (III-IIIa-IIIb-IIIc)	3,952,004	1,464,128
			IV. Total del Pasivo y Hacienda Pública / Patrimonio (IV-II-III)	4,293,201	1,818,902

ADICIONAL LDF

41

INSTITUTO DE BENEFICENCIA PÚBLICA DEL ESTADO DE TABASCO

Cuenta Pública 2021 Informe Analítico de la Deuda Pública y Otros Pasivos - LDF Del 1 de enero al 31 de diciembre de 2021 (PESOS)							
Denominación de la Deuda Pública y Otros Pasivos (c)	Saldo al 31 de diciembre de 2020 (d)	Disposiciones de Periodo (e)	Amortizaciones del Periodo (f)	Revaluaciones, Reclasificaciones y Otros Ajustes (g)	Saldo Final del Periodo (h) h=d+e+f+g	Pago de Intereses del Periodo (i)	Pago de Comisiones y demás costos asociados durante el Periodo (j)
1. Deuda Pública (1=A+B)	0	0	0	0	0	0	0
A. Corto Plazo (A=a1+a2+a3)	0	0	0	0	0	0	0
a1) Instituciones de Crédito	0	0	0	0	0	0	0
a2) Títulos y Valores	0	0	0	0	0	0	0
a3) Arrendamientos Financieros	0	0	0	0	0	0	0
B. Largo Plazo (B=b1+b2+b3)	0	0	0	0	0	0	0
b1) Instituciones de Crédito	0	0	0	0	0	0	0
b2) Títulos y Valores	0	0	0	0	0	0	0
b3) Arrendamientos Financieros	0	0	0	0	0	0	0
2. Otros Pasivos	353,874				341,197		
3. Total de la Deuda Pública y Otros Pasivos (3=1+2)	353,874	0	0	0	341,197	0	0
4. Deuda Contingente 1 (Informativo)	0	0	0	0	0	0	0
A. Deuda Contingente 1	0	0	0	0	0	0	0
B. Deuda Contingente 2	0	0	0	0	0	0	0
C. Deuda Contingente XX	0	0	0	0	0	0	0
5. Valor de Instrumentos Bono Cupón Cero 2 (Informativo)	0	0	0	0	0	0	0
A. Instrumento Bono Cupón Cero 1	0	0	0	0	0	0	0
B. Instrumento Bono Cupón Cero 2	0	0	0	0	0	0	0
C. Instrumento Bono Cupón Cero XX	0	0	0	0	0	0	0

1 Se refiere a cualquier Financiamiento sin fuente o garantía de pago definida, que sea asumida de manera solidaria o subsidiaria por las Entidades Federativas con sus Municipios, organismos descentralizados y empresas de participación estatal mayoritaria y fideicomisos, locales o municipales, y por los Municipios con sus respectivos organismos descentralizados y empresas de participación municipal mayoritaria.

2 Se refiere al valor del Bono Cupón Cero que respalda el pago de los créditos asociados al mismo (Activo).

Obligaciones a Corto Plazo	Monto Contratado (l)	Plazo Pactado (m)	Tasa de Interés (n)	Comisiones y Costos Relacionados (o)	Tasa Efectiva (p)
6. Obligaciones a Corto Plazo (Informativo)	0	0		0	
A. Crédito 1	0	0		0	
A. Crédito 2	0	0		0	
A. Crédito XX	0	0		0	

ADICIONAL LDF

53

INSTITUTO DE BENEFICENCIA PÚBLICA DEL ESTADO DE TABASCO

Cuenta Pública 2021 Informe Analítico de Obligaciones Diferentes de Financiamientos - LDF Del 1 de enero al 31 de diciembre de 2021 (PESOS)										
Denominación de las Obligaciones Diferentes de Financiamiento (c)	Fecha del Contrato (d)	Fecha de inicio de operación del proyecto (e)	Fecha de vencimiento (f)	Monto de la inversión pactado (g)	Plazo pactado (h)	Monto promedio mensual del pago de la contraprestación (i)	Monto promedio mensual del pago de la contraprestación correspondiente al pago de inversión (j)	Monto pagado de la inversión al 31 de diciembre de 2021 (k)	Monto pagado de la inversión actualizado al 31 de diciembre de 2021 (l)	Saldo pendiente por pagar de la inversión al 31 de diciembre de 2021 (m=g-l)
A. Asociaciones Público Privadas (APP's)				0		0	0	0	0	0
B. Otros Instrumentos				0		0	0	0	0	0
C. Total de Obligaciones Diferentes de Financiamiento				0		0	0	0	0	0



INSTITUTO DE BENEFICENCIA PÚBLICA DEL ESTADO DE TABASCO

Cuenta Pública 2021
Balance Presupuestario - LDF
 Del 1 de enero al 31 de diciembre de 2021
 (PESOS)

Concepto	Estimado/ Aprobado	Devengado	Recaudado/ Pagado
A. Ingresos Totales (A=A1+A2+A3)	8,672,885	11,867,700	11,867,700
A1. Ingresos de Libre Disposición	8,672,885	11,867,700	11,867,700
A2. Transferencias Federales Etiquetadas	0	0	0
A3. Financiamiento Neto	0	0	0
B. Egresos Presupuestarios (B=B1+B2)	8,672,885	8,324,975	8,288,691
B1. Gasto No Etiquetado (sin incluir Amortización de la Deuda Pública)	8,672,885	8,324,975	8,288,691
B2. Gasto Etiquetado (sin incluir Amortización de la Deuda Pública)	0	0	0
C. Remanentes del Ejercicio Anterior (C=C1+C2)	0	84,000	84,000
C1. Remanentes de Ingresos de Libre Disposición aplicados en el periodo	0	84,000	84,000
C2. Remanentes de Transferencias Federales Etiquetadas aplicados en el periodo	0	0	0
I. Balance Presupuestario (I=A-B+C)	0	3,426,725	3,463,009
II. Balance Presupuestario sin Financiamiento Neto (II=I-A3)	0	3,426,725	3,463,009
III. Balance Presupuestario sin Financiamiento Neto Y sin Remanentes del Ejercicio Anterior (III=II-C)	0	3,542,725	3,579,009

Concepto	Estimado / Aprobado	Devengado	Recaudado / Pagado
E. Intereses, Comisiones y Gastos de la Deuda (E=E1+E2)	0	0	0
E1. Intereses, Comisiones y Gastos de la Deuda con Gasto No Etiquetado	0	0	0
E2. Intereses, Comisiones y Gastos de la Deuda con Gasto Etiquetado	0	0	0
IV. Balance Primario (IV=III+E)	0	3,542,725	3,579,009

Concepto	Estimado/ Aprobado	Devengado	Recaudado/ Pagado
F. Financiamiento (F=F1+F2)	0	0	0
F1. Financiamiento con Fuente de Pago de Ingresos de Libre Disposición	0	0	0
F2. Financiamiento con Fuente de Pago de Transferencias Federales Etiquetadas	0	0	0
G. Amortización de la Deuda (G=G1+G2)	0	0	0
G1. Amortización de la Deuda Pública con Gasto No Etiquetado	0	0	0
G2. Amortización de la Deuda Pública con Gasto Etiquetado	0	0	0
A3. Financiamiento Neto (A3=F-G)	0	0	0

ADICIONAL LDF



INSTITUTO DE BENEFICENCIA PÚBLICA DEL ESTADO DE TABASCO

Cuenta Pública 2021
Balance Presupuestario - LDF
Del 1 de enero al 31 de diciembre de 2021
(PESOS)

Concepto	Estimado/ Aprobado	Devengado	Recaudado/ Pagado
A1. Ingresos de Libre Disposición	8,672,885	11,867,700	11,867,700
A3.1 Financiamiento Neto con Fuente de Pago de Ingresos de Libre Disposición (A3.1=F1-G1)	0	0	0
F1. Financiamiento con Fuente de Pago de Ingresos de Libre Disposición	0	0	0
G1. Amortización de la Deuda Pública con Gasto No Etiquetado	0	0	0
B1. Gasto No Etiquetado (sin incluir Amortización de la Deuda Pública)	8,672,885	8,324,975	8,288,497
C1. Remanentes de Ingresos de Libre Disposición aplicados en el periodo	0	84,000	84,000
V. Balance Presupuestario de Recursos Disponibles (V=A1+A3.1-B1-C1)	0	3,426,725	3,463,009
VI. Balance Presupuestario de Recursos Disponibles sin Financiamiento Neto (VI=V-A3.1)	0	3,426,725	3,463,009

Concepto	Estimado/ Aprobado	Devengado	Recaudado/ Pagado
A2. Transferencias Federales Etiquetadas	0	0	0
A3.2. Financiamiento Neto con Fuente de Pago de Transferencias Federales Etiquetadas (A3.2=F2-G2)	0	0	0
F2. Financiamiento con Fuente de Pago de Transferencias Federales Etiquetadas	0	0	0
G2. Amortización de la Deuda Pública con Gasto Etiquetado	0	0	0
B2. Gasto Etiquetado (sin incluir Amortización de la Deuda Pública)	0	0	0
C2. Remanentes de Transferencias Federales Etiquetadas aplicados en el periodo	0	0	0
VII. Balance Presupuestario de Recursos Etiquetados (VII=A2+A3.2-B2+C2)	0	0	0
VIII. Balance Presupuestario de Recursos Etiquetados sin Financiamiento Neto (VIII=VII-A3.2)	0	0	0

ADICIONAL LDF



INSTITUTO DE BENEFICENCIA PÚBLICA DEL ESTADO DE TABASCO

Cuenta Pública 2021						
Estado Analítico de Ingresos Detallado - LDF						
Del 1 de enero al 31 de diciembre de 2021						
(PESOS)						
Concepto	Ingreso					Diferencia
	Estimado	Ampliaciones / (Reducciones)	Modificado	Devengado	Recaudado	
Ingresos de Libre Disposición						
A. Impuestos	0	0	0	0	0	0
B. Cuotas y Aportaciones de Seguridad Social	0	0	0	0	0	0
C. Contribuciones de Mejoras	0	0	0	0	0	0
D. Derechos	0	0	0	0	0	0
E. Productos	0	-7,568	-7,568	0	0	0
F. Aprovechamientos	0	0	0	0	0	0
G. Ingresos por Ventas de Bienes y Prestación de Servicios	0	0	0	0	0	0
H. Participaciones (H=h1+h2+h3+h4+h5+h6+h7+h8+h9+h10+h11)	0	0	0	0	0	0
h1) Fondo General de Participaciones	0	0	0	0	0	0
h2) Fondo de Fomento Municipal	0	0	0	0	0	0
h3) Fondo de Fiscalización y Recaudación	0	0	0	0	0	0
h4) Fondo de Compensación	0	0	0	0	0	0
h5) Fondo de Extracción de Hidrocarburos	0	0	0	0	0	0
h6) Impuesto Especial Sobre Producción y Servicios	0	0	0	0	0	0
h7) 0.136% de la Recaudación Federal Participable	0	0	0	0	0	0
h8) 3.17% Sobre Extracción de Petróleo	0	0	0	0	0	0
h9) Gasolinas y Diesel	0	0	0	0	0	0
h10) Fondo del Impuesto Sobre la Renta	0	0	0	0	0	0
h11) Fondo de Estabilización de los Ingresos de las Entidades Federativas	0	0	0	0	0	0
I. Incentivos Derivados de la Colaboración Fiscal (I=i1+i2+i3+i4+i5)	0	0	0	0	0	0
i1) Tenencia o Uso de Vehículos	0	0	0	0	0	0
i2) Fondo de Compensación (SAN)	0	0	0	0	0	0
i3) Impuesto Sobre Automóviles Nuevos	0	0	0	0	0	0
i4) Fondo de Compensación de Repecos-Intermedios	0	0	0	0	0	0
i5) Otros Incentivos Económicos	0	0	0	0	0	0
J. Transferencias y Asignaciones	8,672,005	3,537,215	12,209,220	11,867,700	11,867,700	3,195,695
K. Convenios	0	0	0	0	0	0
k1) Otros Convenios y Subsidios	0	0	0	0	0	0
L. Otros Ingresos de Libre Disposición (L=l1+l2)	0	93,858	93,858	0	0	0
l1) Participaciones en Ingresos Locales	0	0	0	0	0	0
l2) Otros Ingresos de Libre Disposición	0	93,858	93,858	0	0	0
L. Total de Ingresos de Libre Disposición (L=A+B+C+D+E+F+G+H+I+J+K+L)	8,672,005	3,623,505	12,295,510	11,867,700	11,867,700	3,195,695
Ingresos Excedentes de Ingresos de Libre Disposición						
Transferencias Federales Etiquetadas						
A. Aportaciones (A=a1+a2+a3+a4+a5+a6+a7+a8)	0	0	0	0	0	0
a1) Fondo de Aportaciones para la Nómina Educativa y Gasto Operativo	0	0	0	0	0	0
a2) Fondo de Aportaciones para los Servicios de Salud	0	0	0	0	0	0
a3) Fondo de Aportaciones para la Infraestructura Social	0	0	0	0	0	0
a4) Fondo de Aportaciones para el Fortalecimiento de los Municipios y de las Demarcaciones Territoriales del Distrito Federal	0	0	0	0	0	0
a5) Fondo de Aportaciones Múltiples	0	0	0	0	0	0

ADICIONAL LDF

INSTITUTO DE BENEFICENCIA PÚBLICA DEL ESTADO DE TABASCO

Cuenta Pública 2021 Estado Analítico de Ingresos Detallado - LDF Del 1 de enero al 31 de diciembre de 2021 (PESOS)						
Concepto	Ingreso					Diferencia
	Estimado	Ampliaciones / (Reducciones)	Modificado	Devengado	Recaudado	
a6) Fondo de Aportaciones para la Educación Tecnológica y de Adultos	0	0	0	0	0	0
a7) Fondo de Aportaciones para la Seguridad Pública de los Estados y del Distrito Federal	0	0	0	0	0	0
a8) Fondo de Aportaciones para el Fortalecimiento de las Entidades Federativas	0	0	0	0	0	0
B. Convenios (B=b1+b2+b3+b4)	0	0	0	0	0	0
b1) Convenios de Protección Social en Salud	0	0	0	0	0	0
b2) Convenios de Descentralización	0	0	0	0	0	0
b3) Convenios de Reasignación	0	0	0	0	0	0
b4) Otros Convenios y Subsidios	0	0	0	0	0	0
C. Fondos Distintos de Aportaciones (C=c1+c2)	0	0	0	0	0	0
c1) Fondo para Entidades Federativas y Municipios Productores de Hidrocarburos	0	0	0	0	0	0
c2) Fondo Minero	0	0	0	0	0	0
D. Transferencias, Asignaciones, Subsidios y Subvenciones, y Pensiones y Jubilaciones	0	0	0	0	0	0
E. Otras Transferencias Federales Etiquetadas	0	0	0	0	0	0
II. Total de Transferencias Federales Etiquetadas (II=A+B+C+D+E)	0	0	0	0	0	0
III. Ingresos Derivados de Financiamientos (III=A)	0	0	0	0	0	0
A. Ingresos Derivados de Financiamientos	0	0	0	0	0	0
IV. Total de Ingresos (IV=I+II+III)	8,672,005	3,623,505	12,295,510	11,867,700	11,867,700	3,195,695
Datos Informativos						
1. Ingresos Derivados de Financiamientos con Fuente de Pago de Ingresos de Libre Disposición	0	0	0	0	0	0
2. Ingresos Derivados de Financiamientos con Fuente de Pago de Transferencias Federales Etiquetadas	0	0	0	0	0	0
3. Ingresos Derivados de Financiamientos (3=1+2)	0	0	0	0	0	0

X

INSTITUTO DE BENEFICENCIA PÚBLICA DEL ESTADO DE TABASCO

Cuenta Pública 2021						
Estado Analítico del Ejercicio del Presupuesto de Egresos Detallado - LDF						
Clasificación por Objeto del Gasto (Capítulo y Concepto)						
Del 1 de enero al 31 de diciembre de 2021						
(PESOS)						
Concepto	Egresos					Subejercicio
	Aprobado	Ampliaciones / (Reducciones)	Modificado	Devengado	Pagado	
I. Gasto No Etiquetado (I=A+B+C+D+E+F+G+H+I)	8,672,005	3,268,700	11,940,705	8,324,975	8,288,691	3,615,730
A. Servicios Personales (A=a1+a2+a3+a4+a5+a6+a7)	6,672,005	-349,837	6,322,168	6,322,168	6,322,168	0
a1) Remuneraciones al Personal de Carácter Permanente	1,782,281	-84,119	1,698,082	1,698,082	1,698,082	0
a2) Remuneraciones al Personal de Carácter Transitorio	0	0	0	0	0	0
a3) Remuneraciones Adicionales y Especiales	4,190,944	-213,012	3,977,932	3,977,932	3,977,932	0
a4) Seguridad Social	454,872	-32,770	422,102	422,102	422,102	0
a5) Otras Prestaciones Sociales y Económicas	90,984	-7,859	83,045	83,045	83,045	0
a6) Previsiones	0	0	0	0	0	0
a7) Pago de Estimulos a Servidores Públicos	153,084	-12,077	141,007	141,007	141,007	0
B. Materiales y Suministros (B=b1+b2+b3+b4+b5+b6+b7+b8+b9)	800,000	-479,581	320,419	320,419	320,419	0
b1) Materiales de Administración, Emisión de Documentos y Artículos Oficiales	265,240	-52,972	212,268	212,268	212,268	0
b2) Alimentos y Utensilios	162,798	-155,393	7,405	7,405	7,405	0
b3) Materias Primas y Materiales de Producción y Comercialización	0	0	0	0	0	0
b4) Materiales y Artículos de Construcción y de Reparación	66,000	-51,471	14,529	14,529	14,529	0
b5) Productos Químicos, Farmacéuticos y de Laboratorio	12,000	-12,800	0	0	0	0
b6) Combustibles, Lubricantes y Aditivos	200,000	-150,000	50,000	50,000	50,000	0
b7) Vestuario, Blancos, Prendas de Protección y Artículos Deportivos	13,962	-2,892	11,070	11,070	11,070	0
b8) Materiales y Suministros para Seguridad	0	0	0	0	0	0
b9) Herramientas, Refacciones y Accesorios Menores	88,000	-54,853	25,147	25,147	25,147	0
C. Servicios Generales (C=c1+c2+c3+c4+c5+c6+c7+c8+c9)	1,200,000	-394,751	805,249	805,249	768,965	0
c1) Servicios Básicos	24,000	-64	23,936	23,936	23,936	0
c2) Servicios de Arrendamiento	823,800	-357,101	466,699	466,699	465,899	0
c3) Servicios Profesionales, Científicos, Técnicos y Otros Servicios	0	818	818	818	818	0
c4) Servicios Financieros, Bancarios y Comerciales	0	0	0	0	0	0
c5) Servicios de Instalación, Reparación, Mantenimiento y Conservación	120,000	3,457	123,457	123,457	123,457	0
c6) Servicios de Comunicación Social y Publicidad	0	0	0	0	0	0
c7) Servicios de Traslado y Viáticos	0	7,106	7,106	7,106	7,106	0
c8) Servicios Oficiales	0	4,504	4,504	4,504	4,504	0
c9) Otros Servicios Generales	233,000	-53,471	179,529	179,529	143,245	0
D. Transferencias, Asignaciones, Subsidios y Otras Ayudas (D=d1+d2+d3+d4+d5+d6+d7+d8+d9)	0	4,408,015	4,408,015	792,285	792,285	3,615,730
d1) Transferencias Internas y Asignaciones al Sector Público	0	0	0	0	0	0
d2) Transferencias al Resto del Sector Público	0	0	0	0	0	0
d3) Subsidios y Subvenciones	0	6,000	6,000	6,000	6,000	0

ADICIONAL LDF

INSTITUTO DE BENEFICENCIA PÚBLICA DEL ESTADO DE TABASCO

Cuenta Pública 2021						
Estado Analítico del Ejercicio del Presupuesto de Egresos Detallado - LDF						
Clasificación por Objeto del Gasto (Capítulo y Concepto)						
Del 1 de enero al 31 de diciembre de 2021						
(PESOS)						
Concepto	Egresos					Subejercicio
	Aprobado	Ampliaciones / (Reducciones)	Modificado	Devengado	Pagado	
d4) Ayudas Sociales	0	3,609,872	3,609,872	4,000	4,000	3,605,872
d5) Pensiones y Jubilaciones	0	0	0	0	0	0
d6) Transferencias a Fideicomisos, Mandatos y Otros Análogos	0	0	0	0	0	0
d7) Transferencias a la Seguridad Social	0	0	0	0	0	0
d8) Donativos	0	792,143	792,143	782,285	782,285	9,858
d9) Transferencias al Exterior	0	0	0	0	0	0
E. Bienes Muebles, Inmuebles e Intangibles (E=e1+e2+e3+e4+e5+e6+e7+e8+e9)	0	84,854	84,854	84,854	84,854	0
e1) Mobiliario y Equipo de Administración	0	84,854	84,854	84,854	84,854	0
e2) Mobiliario y Equipo Educativo y Recreativo	0	0	0	0	0	0
e3) Equipo e Instrumental Médico y de Laboratorio	0	0	0	0	0	0
e4) Vehículos y Equipo de Transporte	0	0	0	0	0	0
e5) Equipo de Defensa y Seguridad	0	0	0	0	0	0
e6) Maquinaria, Otros Equipos y Herramientas	0	0	0	0	0	0
e7) Activos Biológicos	0	0	0	0	0	0
e8) Bienes Inmuebles	0	0	0	0	0	0
e9) Activos Intangibles	0	0	0	0	0	0
F. Inversión Pública (F=f1+f2+f3)	0	0	0	0	0	0
f1) Obra Pública en Bienes de Dominio Público	0	0	0	0	0	0
f2) Obra Pública en Bienes Propios	0	0	0	0	0	0
f3) Proyectos Productivos y Acciones de Fomento	0	0	0	0	0	0
G. Inversiones Financieras y Otras Provisiones (G=g1+g2+g3+g4+g5+g6+g7)	0	0	0	0	0	0
g1) Inversiones para el Fomento de Actividades Productivas	0	0	0	0	0	0
g2) Acciones y Participaciones de Capital	0	0	0	0	0	0
g3) Compra de Títulos y Valores	0	0	0	0	0	0
g4) Concesión de Préstamos	0	0	0	0	0	0
g5) Inversiones en Fideicomisos, Mandatos y Otros Análogos	0	0	0	0	0	0
Fideicomiso de Desastres Naturales (Informativo)	0	0	0	0	0	0
g6) Otras Inversiones Financieras	0	0	0	0	0	0
g7) Provisiones para Contingencias y Otras Erogaciones Especiales	0	0	0	0	0	0
H. Participaciones y Aportaciones (H=h1+h2+h3)	0	0	0	0	0	0
h1) Participaciones	0	0	0	0	0	0
h2) Aportaciones	0	0	0	0	0	0
h3) Convenios	0	0	0	0	0	0
I. Deuda Pública (I=i1+i2+i3+i4+i5+i6+i7)	0	0	0	0	0	0

ADICIONAL LDF

60

Cuenta Pública 2021						
Estado Analítico del Ejercicio del Presupuesto de Egresos Detallado - LDF						
Clasificación por Objeto del Gasto (Capítulo y Concepto)						
Del 1 de enero al 31 de diciembre de 2021						
(PESOS)						
Concepto	Egresos					Subejercicio
	Aprobado	Ampliaciones / (Reducciones)	Modificado	Devengado	Pagado	
i1) Amortización de la Deuda Pública	0	0	0	0	0	0
i2) Intereses de la Deuda Pública	0	0	0	0	0	0
i3) Comisiones de la Deuda Pública	0	0	0	0	0	0
i4) Gastos de la Deuda Pública	0	0	0	0	0	0
i5) Costos por Coberturas	0	0	0	0	0	0
i6) Apoyos Financieros	0	0	0	0	0	0
i7) Adeudos de Ejercicios Fiscales Anteriores (ADEFAS)	0	0	0	0	0	0
II. Gasto Etiquetado (II=A+B+C+D+E+F+G+H+I)	0	0	0	0	0	0
A. Servicios Personales (A=a1+a2+a3+a4+a5+a6+a7)	0	0	0	0	0	0
a1) Remuneraciones al Personal de Carácter Permanente	0	0	0	0	0	0
a2) Remuneraciones al Personal de Carácter Transitorio	0	0	0	0	0	0
a3) Remuneraciones Adicionales y Especiales	0	0	0	0	0	0
a4) Seguridad Social	0	0	0	0	0	0
a5) Otras Prestaciones Sociales y Económicas	0	0	0	0	0	0
a6) Previsiones	0	0	0	0	0	0
a7) Pago de Estímulos a Servidores Públicos	0	0	0	0	0	0
B. Materiales y Suministros (B=b1+b2+b3+b4+b5+b6+b7+b8+b9)	0	0	0	0	0	0
b1) Materiales de Administración, Emisión de Documentos y Artículos Oficiales	0	0	0	0	0	0
b2) Alimentos y Utensilios	0	0	0	0	0	0
b3) Materias Primas y Materiales de Producción y Comercialización	0	0	0	0	0	0
b4) Materiales y Artículos de Construcción y de Reparación	0	0	0	0	0	0
b5) Productos Químicos, Farmacéuticos y de Laboratorio	0	0	0	0	0	0
b6) Combustibles, Lubricantes y Aditivos	0	0	0	0	0	0
b7) Vestuario, Blancos, Prendas de Protección y Artículos Deportivos	0	0	0	0	0	0
b8) Materiales y Suministros para Seguridad	0	0	0	0	0	0
b9) Herramientas, Refacciones y Accesorios Menores	0	0	0	0	0	0
C. Servicios Generales (C=c1+c2+c3+c4+c5+c6+c7+c8+c9)	0	0	0	0	0	0
c1) Servicios Básicos	0	0	0	0	0	0
c2) Servicios de Arrendamiento	0	0	0	0	0	0
c3) Servicios Profesionales, Científicos, Técnicos y Otros Servicios	0	0	0	0	0	0
c4) Servicios Financieros, Bancarios y Comerciales	0	0	0	0	0	0
c5) Servicios de Instalación, Reparación, Mantenimiento y Conservación	0	0	0	0	0	0
c6) Servicios de Comunicación Social y Publicidad	0	0	0	0	0	0
c7) Servicios de Traslado y Viáticos	0	0	0	0	0	0

INSTITUTO DE BENEFICENCIA PÚBLICA DEL ESTADO DE TABASCO

Cuenta Pública 2021						
Estado Analítico del Ejercicio del Presupuesto de Egresos Detallado - LDF						
Clasificación por Objeto del Gasto (Capítulo y Concepto)						
Del 1 de enero al 31 de diciembre de 2021						
(PESOS)						
Concepto	Egresos					Subejercicio
	Aprobado	Ampliaciones / (Reducciones)	Modificado	Devengado	Pagado	
c8) Servicios Oficiales	0	0	0	0	0	0
c9) Otros Servicios Generales	0	0	0	0	0	0
D. Transferencias, Asignaciones, Subsidios y Otras Ayudas (D=d1+d2+d3+d4+d5+d6+d7+d8+d9)	0	0	0	0	0	0
d1) Transferencias Internas y Asignaciones al Sector Público	0	0	0	0	0	0
d2) Transferencias al Resto del Sector Público	0	0	0	0	0	0
d3) Subsidios y Subvenciones	0	0	0	0	0	0
d4) Ayudas Sociales	0	0	0	0	0	0
d5) Pensiones y Jubilaciones	0	0	0	0	0	0
d6) Transferencias a Fideicomisos, Mandatos y Otros Análogos	0	0	0	0	0	0
d7) Transferencias a la Seguridad Social	0	0	0	0	0	0
d8) Donativos	0	0	0	0	0	0
d9) Transferencias al Exterior	0	0	0	0	0	0
E. Bienes Muebles, Inmuebles e Intangibles (E=e1+e2+e3+e4+e5+e6+e7+e8+e9)	0	0	0	0	0	0
e1) Mobiliario y Equipo de Administración	0	0	0	0	0	0
e2) Mobiliario y Equipo Educativo y Recreativo	0	0	0	0	0	0
e3) Equipo e Instrumental Médico y de Laboratorio	0	0	0	0	0	0
e4) Vehículos y Equipo de Transporte	0	0	0	0	0	0
e5) Equipo de Defensa y Seguridad	0	0	0	0	0	0
e6) Maquinaria, Otros Equipos y Herramientas	0	0	0	0	0	0
e7) Activos Biológicos	0	0	0	0	0	0
e8) Bienes lamuebles	0	0	0	0	0	0
e9) Activos Intangibles	0	0	0	0	0	0
F. Inversión Pública (F=f1+f2+f3)	0	0	0	0	0	0
f1) Obra Pública en Bienes de Dominio Público	0	0	0	0	0	0
f2) Obra Pública en Bienes Propios	0	0	0	0	0	0
f3) Proyectos Productivos y Acciones de Fomento	0	0	0	0	0	0
G. Inversiones Financieras y Otras Provisiones (G=g1+g2+g3+g4+g5+g6+g7)	0	0	0	0	0	0
g1) Inversiones para el Fomento de Actividades Productivas	0	0	0	0	0	0
g2) Acciones y Participaciones de Capital	0	0	0	0	0	0
g3) Compra de Títulos y Valores	0	0	0	0	0	0
g4) Concesión de Préstamos	0	0	0	0	0	0
g5) Inversiones en Fideicomisos, Mandatos y Otros Análogos	0	0	0	0	0	0
Fideicomiso de Desastres Naturales (Informativo)	0	0	0	0	0	0

ADICIONAL LDF

INSTITUTO DE BENEFICENCIA PÚBLICA DEL ESTADO DE TABASCO

Cuenta Pública 2021						
Estado Analítico del Ejercicio del Presupuesto de Egresos Detallado - LDF						
Clasificación por Objeto del Gasto (Capítulo y Concepto)						
Del 1 de enero al 31 de diciembre de 2021						
(PESOS)						
Concepto	Egresos					Subejercicio
	Aprobado	Ampliaciones / (Reducciones)	Modificado	Devengado	Pagado	
g6) Otras Inversiones Financieras	0	0	0	0	0	0
g7) Provisiones para Contingencias y Otras Erogaciones Especiales	0	0	0	0	0	0
H. Participaciones y Aportaciones (H=h1+h2+h3)	0	0	0	0	0	0
h1) Participaciones	0	0	0	0	0	0
h2) Aportaciones	0	0	0	0	0	0
h3) Convenios	0	0	0	0	0	0
I. Deuda Pública (I=i1+i2+i3+i4+i5+i6+i7)	0	0	0	0	0	0
i1) Amortización de la Deuda Pública	0	0	0	0	0	0
i2) Intereses de la Deuda Pública	0	0	0	0	0	0
i3) Comisiones de la Deuda Pública	0	0	0	0	0	0
i4) Gastos de la Deuda Pública	0	0	0	0	0	0
i5) Costos por Coberturas	0	0	0	0	0	0
i6) Apoyos Financieros	0	0	0	0	0	0
i7) Adeudos de Ejercicios Fiscales Anteriores (ADEFAS)	0	0	0	0	0	0
III. Total de Egresos (III=I+H)	8,672,005	3,268,700	11,940,705	8,324,975	8,288,691	3,615,730

INSTITUTO DE BENEFICENCIA PÚBLICA DEL ESTADO DE TABASCO

Cuenta Pública 2021						
Estado Analítico del Ejercicio del Presupuesto de Egresos Detallado - LDF						
Clasificación Administrativa						
Del 1 de enero al 31 de diciembre de 2021						
(PESOS)						
Concepto	Egresos					Subejercicio
	Aprobado	Ampliaciones / (Reducciones)	Modificado	Devengado	Pagado	
II. Gasto Etiquetado	8,672,005	3,268,700	11,940,705	8,324,975	8,288,691	3,615,730
Subdirección de Administración	8,672,005	3,268,700	11,940,705	8,324,975	8,288,691	3,615,730
III. Total de Egresos (II-I+II)	8,672,005	3,268,700	11,940,705	8,324,975	8,288,691	3,615,730

ADICIONAL LDF



INSTITUTO DE BENEFICENCIA PÚBLICA DEL ESTADO DE TABASCO

CUENTA PÚBLICA
2021



Cuenta Pública 2021 Estado Analítico del Ejercicio del Presupuesto de Egresos Detallado - LDF Clasificación Funcional (Finalidad y Función) Del 1 de enero al 31 de diciembre de 2021 (PESOS)						
Concepto	Egresos					Subejercicio
	Aprobado	Ampliaciones / (Reducciones)	Modificado	Devengado	Pagado	
I. Gasto No Etiquetado (I=A+B+C+B)	8,672,005	3,268,700	11,940,705	8,324,975	8,288,691	3,615,730
A. Gobierno (A=a1+a2+a3+a4+a5+a6+a7+a8)	0	0	0	0	0	0
a1) Legislación	0	0	0	0	0	0
a2) Justicia	0	0	0	0	0	0
a3) Coordinación de la Política de Gobierno	0	0	0	0	0	0
a4) Relaciones Exteriores	0	0	0	0	0	0
a5) Asuntos Financieros y Hacendarios	0	0	0	0	0	0
a6) Seguridad Nacional	0	0	0	0	0	0
a7) Asuntos de Orden Público y de Seguridad Interior	0	0	0	0	0	0
a8) Otros Servicios Generales	0	0	0	0	0	0
B. Desarrollo Social (B=b1+b2+b3+b4+b5+b6+b7)	8,672,005	3,268,700	11,940,705	8,324,975	8,288,691	3,615,730
b1) Protección Ambiental	0	0	0	0	0	0
b2) Vivienda y Servicios a la Comunidad	0	0	0	0	0	0
b3) Salud	0	0	0	0	0	0
b4) Recreación, Cultura y Otras Manifestaciones Sociales	0	0	0	0	0	0
b5) Educación	0	0	0	0	0	0
b6) Protección Social	8,672,005	3,268,700	11,940,705	8,324,975	8,288,691	3,615,730
b7) Otros Asuntos Sociales	0	0	0	0	0	0
C. Desarrollo Económico (C=c1+c2+c3+c4+c5+c6+c7+c8+c9)	0	0	0	0	0	0
c1) Asuntos Económicos, Comerciales y Laborales en General	0	0	0	0	0	0
c2) Agropecuaria, Silvicultura, Pesca y Caza	0	0	0	0	0	0
c3) Combustibles y Energía	0	0	0	0	0	0
c4) Minería, Manufacturas y Construcción	0	0	0	0	0	0
c5) Transporte	0	0	0	0	0	0
c6) Comunicaciones	0	0	0	0	0	0
c7) Turismo	0	0	0	0	0	0
c8) Ciencia, Tecnología e Innovación	0	0	0	0	0	0
c9) Otras Industrias y Otros Asuntos Económicos	0	0	0	0	0	0
D. Otras No Clasificadas en Funciones Anteriores (D=d1+d2+d3+d4)	0	0	0	0	0	0
d1) Transacciones de la Deuda Pública / Costo Financiero de la Deuda	0	0	0	0	0	0
d2) Transferencias, Participaciones y Aportaciones entre Diferentes Niveles y Ordenes de Gobierno	0	0	0	0	0	0
d3) Saneamiento del Sistema Financiero	0	0	0	0	0	0
d4) Adeudos de Ejercicios Fiscales Anteriores	0	0	0	0	0	0

ADICIONAL LDF

Cuenta Pública 2021 Estado Analítico del Ejercicio del Presupuesto de Egresos Detallado - LDF Clasificación Funcional (Finalidad y Función) Del 1 de enero al 31 de diciembre de 2021 (PESOS)						
Concepto	Egresos					Subejercicio
	Aprobado	Ampliaciones / (Reducciones)	Modificado	Devengado	Pagado	
II. Gasto Etiquetado (II=A+B+C+D)	0	0	0	0	0	0
A. Gobierno (A=a1+a2+a3+a4+a5+a6+a7+a8)	0	0	0	0	0	0
a1) Legislación	0	0	0	0	0	0
a2) Justicia	0	0	0	0	0	0
a3) Coordinación de la Política de Gobierno	0	0	0	0	0	0
a4) Relaciones Exteriores	0	0	0	0	0	0
a5) Asuntos Financieros y Hacendarios	0	0	0	0	0	0
a6) Seguridad Nacional	0	0	0	0	0	0
a7) Asuntos de Orden Público y de Seguridad Interior	0	0	0	0	0	0
a8) Otros Servicios Generales	0	0	0	0	0	0
B. Desarrollo Social (B=b1+b2+b3+b4+b5+b6+b7)	0	0	0	0	0	0
b1) Protección Ambiental	0	0	0	0	0	0
b2) Vivienda y Servicios a la Comunidad	0	0	0	0	0	0
b3) Salud	0	0	0	0	0	0
b4) Recreación, Cultura y Otras Manifestaciones Sociales	0	0	0	0	0	0
b5) Educación	0	0	0	0	0	0
b6) Protección Social	0	0	0	0	0	0
b7) Otros Asuntos Sociales	0	0	0	0	0	0
C. Desarrollo Económico (C=c1+c2+c3+c4+c5+c6+c7+c8+c9)	0	0	0	0	0	0
c1) Asuntos Económicos, Comerciales y Laborales en General	0	0	0	0	0	0
c2) Agropecuaria, Silvicultura, Pesca y Caza	0	0	0	0	0	0
c3) Combustibles y Energía	0	0	0	0	0	0
c4) Minería, Manufacturas y Construcción	0	0	0	0	0	0
c5) Transporte	0	0	0	0	0	0
c6) Comunicaciones	0	0	0	0	0	0
c7) Turismo	0	0	0	0	0	0
c8) Ciencia, Tecnología e Innovación	0	0	0	0	0	0
c9) Otras Industrias y Otros Asuntos Económicos	0	0	0	0	0	0
D. Otras No Clasificadas en Funciones Anteriores (D=d1+d2+d3+d4)	0	0	0	0	0	0
d1) Transacciones de la Deuda Pública / Costo Financiero de la Deuda	0	0	0	0	0	0
d2) Transferencias, Participaciones y Aportaciones entre Diferentes Niveles y Órdenes de Gobierno	0	0	0	0	0	0
d3) Saneamiento del Sistema Financiero	0	0	0	0	0	0
d4) Adeudos de Ejercicios Fiscales Anteriores	0	0	0	0	0	0

ADICIONAL LDF





Cuenta Pública 2021 Estado Analítico del Ejercicio del Presupuesto de Egresos Detallado - LDF Clasificación Funcional (Finalidad y Función) Del 1 de enero al 31 de diciembre de 2021 (PESOS)						
Concepto	Egresos					Subejercicio
	Aprobado	Ampliaciones / (Reducciones)	Modificado	Devengado	Pagado	
III. Total de Egresos (III-I+II)	8,672,005	3,268,700	11,940,705	8,324,975	8,288,691	3,615,730

(Handwritten signature)

(Handwritten mark)

INSTITUTO DE BENEFICENCIA PÚBLICA DEL ESTADO DE TABASCO

Cuenta Pública 2021 Estado Analítico del Ejercicio del Presupuesto de Egresos Detallado - LDF Clasificación de Servicios Personales por Categoría Del 1 de enero al 31 de diciembre de 2021 (PESOS)						
Concepto	Egresos					Subejercicio
	Aprobado	Ampliaciones/ (Reducciones)	Modificado	Devengado	Pagado	
I. Gasto No Etiquetado (I=A+B+C+D+E+F)	6,672,005	-349,837	6,322,168	6,322,168	6,322,168	0
A. Personal Administrativo y de Servicio Público	6,672,005	-349,837	6,322,168	6,322,168	6,322,168	0
B. Magisterio	0	0	0	0	0	0
C. Servicios de Salud (C=c1+c2)	0	0	0	0	0	0
c1) Personal Administrativo	0	0	0	0	0	0
c2) Personal Médico, Paramédico y afin	0	0	0	0	0	0
D. Seguridad Pública	0	0	0	0	0	0
E. Gastos Asociados a la implementación de nuevas leyes federales o reformas a las mismas (E= e1+e2)	0	0	0	0	0	0
F. Sentencias laborales definitivas	0	0	0	0	0	0
II. Gasto Etiquetado (II=A+B+C+D+E+F)	0	0	0	0	0	0
A. Personal Administrativo y de Servicio Público	0	0	0	0	0	0
B. Magisterio	0	0	0	0	0	0
C. Servicios de Salud (C=c1+c2)	0	0	0	0	0	0
c1) Personal Administrativo	0	0	0	0	0	0
c2) Personal Médico, Paramédico y afin	0	0	0	0	0	0
D. Seguridad Pública	0	0	0	0	0	0
E. Gastos Asociados a la implementación de nuevas leyes federales o reformas a las mismas (E= e1+e2)	0	0	0	0	0	0
F. Sentencias laborales definitivas	0	0	0	0	0	0
III. Total del Gasto en Servicios Personales (III=I+II)	6,672,005	-349,837	6,322,168	6,322,168	6,322,168	0

ADICIONAL LDF

2

Cuenta Pública 2021
Guía de Cumplimiento de la Ley de Disciplina Financiera de las Entidades Federativas y los Municipios
Del 1 de enero al 31 de diciembre de 2021
(PESOS)

Indicadores de Observancia	Implementación		Resultado		Fundamento (h)	Comentarios (i)
	SI	NO	Monto o Valor (f)	Unidad (pesos/porcentaje) (g)		
	Mecanismo de Verificación (d)	Fecha Estimada de cumplimiento (e)				
INDICADORES PRESUPUESTARIOS						
A. INDICADORES CUANTITATIVOS						
1 Balance Presupuestario Sostenible (j) (j)						
a. Propuesto	Iniciativa de Ley de Ingresos y Proyecto de Presupuesto de Egresos			pesos	Art. 6 y 19 de la LDF	
b. Estimada/Aprobado	Ley de Ingresos y Presupuesto de Egresos			pesos	Art. 6 y 19 de la LDF	
c. Devengado	Cuenta Pública / Formato 4 LDF			pesos	Art. 6 y 19 de la LDF	
2 Balance Presupuestario de Recursos Disponibles Sostenible (k) (k)						
a. Propuesto	Iniciativa de Ley de Ingresos y Proyecto de Presupuesto de Egresos			pesos	Art. 6 y 19 de la LDF	
b. Estimada/Aprobado	Ley de Ingresos y Presupuesto de Egresos			pesos	Art. 6 y 19 de la LDF	
c. Devengado	Cuenta Pública / Formato 4 LDF			pesos	Art. 6 y 19 de la LDF	
3 Financiamiento Neto dentro del Techo de Financiamiento Neto (l) (l)						
a. Propuesto	Iniciativa de Ley de Ingresos y Proyecto de Presupuesto de Egresos			pesos	Art. 6, 19 Y 46 de la LDF	
b. Estimada	Ley de Ingresos y Presupuesto de Egresos			pesos	Art. 6, 19 Y 46 de la LDF	
c. Devengado	Cuenta Pública / Formato 4 LDF			pesos	Art. 6, 19 Y 46 de la LDF	
4 Recursos destinados a la atención de desastres naturales						
a. Asignación al fideicomiso para desastres naturales (m) (m)						

INSTITUTO DE BENEFICENCIA PÚBLICA DEL ESTADO DE TABASCO

Cuenta Pública 2021
Guía de Cumplimiento de la Ley de Disciplina Financiera de las Entidades Federativas y los Municipios
Del 1 de enero al 31 de diciembre de 2021
(PESOS)

Indicadores de Observancia	Implementación		Resultado		Fundamento (h)	Comentarios (i)
	SI	NO	Monto o Valor (f)	Unidad (pesos/porcentaje) (g)		
	Mecanismo de Verificación (d)	Fecha Estimada de cumplimiento (e)				
a.1 Aprobado	Reporte Trim. Formato 6 a)			pesos	Art. 9 de la LDF	
a.2 Pagado	Cuenta Pública / Formato 6 a)			pesos	Art. 9 de la LDF	
b. Aportación promedio realizada por la Entidad Federativa durante los 5 ejercicios previos, para infraestructura dañada por desastres naturales (n) (n)	Autorizaciones de recursos aprobados por el FONDEN			pesos	Art. 9 de la LDF	
c. Saldo del fideicomiso para desastres naturales (o) (o)	Cuenta Pública / Auxiliar de Cuentas			pesos	Art. 9 de la LDF	
d. Costo promedio de los últimos 5 ejercicios de la reconstrucción de infraestructura dañada por desastres naturales (p) (p)	Autorizaciones de recursos aprobados por el FONDEN			pesos	Art. 9 de la LDF	
5 Techo para servicios personales (q) (q)						
a. Asignación en el Presupuesto de Egresos	Reporte Trim. Formato 6 d)			pesos	Art. 10 y 21 de la LDF	
b. Devengado	Reporte Trim. Formato 6 d)			pesos	Art. 13 fracc. V y 21 de la LDF	
6 Previsiones de gasto para compromisos de pago derivados de APPs (r) (r)						
a. Asignación en el Presupuesto de Egresos	Presupuesto de Egresos			pesos	Art. 11 y 21 de la LDF	
7 Techo de ADEFAS para el ejercicio fiscal (s) (s)						
a. Propuesto	Proyecto de Presupuesto de Egresos			pesos	Art. 12 y 20 de la LDF	
b. Aprobado	Reporte Trim. Formato 6 a)			pesos	Art. 12 y 20 de la LDF	
c. Devengado	Cuenta Pública / Formato 6 a)			pesos	Art. 12 y 20 de la LDF	
B. INDICADORES CUALITATIVOS						
1 Iniciativa de Ley de Ingresos y Proyecto de Presupuesto de Egresos						
a. Objetivos anuales, estrategias y metas para el ejercicio fiscal (t) (t)	Iniciativa de Ley de Ingresos y Proyecto de Presupuesto de Egresos				Art. 5 y 18 de la LDF	

Cuenta Pública 2021
Guía de Cumplimiento de la Ley de Disciplina Financiera de las Entidades Federativas y los Municipios
Del 1 de enero al 31 de diciembre de 2021
(PESOS)

Indicadores de Observancia	Implementación		Resultado		Fundamento (h)	Comentarios (i)
	SI	NO	Monto o Valor (f)	Unidad (pesos/porcentaje) (g)		
	Mecanismo de Verificación (d)	Fecha Estimada de cumplimiento (e)				
b. Proyecciones de ejercicios posteriores (u) (u)	SI				Art. 5 y 18 de la LDF	
c. Descripción de riesgos relevantes y propuestas de acción para enfrentarlos (v) (v)	SI				Art. 5 y 18 de la LDF	
d. Resultados de ejercicios fiscales anteriores y el ejercicio fiscal en cuestión (w) (w)	SI				Art. 5 y 18 de la LDF	
e. Estudio actuarial de las pensiones de sus trabajadores (x) (x)	SI				Art. 5 y 18 de la LDF	
2 Balance Presupuestario de Recursos Disponibles, en caso de ser negativo						
a. Razones excepcionales que justifican el Balance Presupuestario de Recursos Disponibles negativo (y) (y)	SI				Art. 6 y 19 de la LDF	
b. Fuente de recursos para cubrir el Balance Presupuestario de Recursos Disponibles negativo (z) (z)	SI				Art. 6 y 19 de la LDF	
c. Número de ejercicios fiscales y acciones necesarias para cubrir el Balance Presupuestario de Recursos Disponibles negativo (aa) (aa)	SI				Art. 6 y 19 de la LDF	
d. Informes Trimestrales sobre el avance de las acciones para recuperar el Balance Presupuestario de Recursos Disponibles (bb) (bb)	SI				Art. 6 y 19 de la LDF	
3 Servicios Personales						
a. Remuneraciones de los servidores públicos (cc) (cc)	SI				Art. 18 y 21 de la LDF	

Cuenta Pública 2021
Guía de Cumplimiento de la Ley de Disciplina Financiera de las Entidades Federativas y los Municipios
Del 1 de enero al 31 de diciembre de 2021
(PESOS)

Indicadores de Observancia	Implementación		Resultado		Fundamento (h)	Comentarios (i)
	SI	NO	Monto o Valor (f)	Unidad (pesos/porcentaje) (g)		
	Mecanismo de Verificación (d)	Fecha Estimada de cumplimiento (e)				
b. Previsiones salariales y económicas para cubrir incrementos salariales, creación de plazas y otros (dd) (dd)	Presupuesto				Art. 10 y 21 de la LDF	
INDICADORES DEL EJERCICIO PRESUPUESTARIO	Proyecto de Presupuesto					
A. INDICADORES CUANTITATIVOS						
1 Ingresos Excedentes derivados de Ingresos de Libre Disposición						
a. Monto de Ingresos Excedentes derivados de ILD (ee) (ee)	Cuenta Pública / Formato 5			pesos	Art. 14 y 21 de la LDF	
b. Monto de Ingresos Excedentes derivados de ILD destinados al fin del A.14, fracción I de la LDF (ff) (ff)	Cuenta Pública			pesos	Art. 14 y 21 de la LDF	
c. Monto de Ingresos Excedentes derivados de ILD destinados al fin del A.14, fracción II, a) de la LDF (gg) (gg)	Cuenta Pública			pesos	Art. 14 y 21 de la LDF	
d. Monto de Ingresos Excedentes derivados de ILD destinados al fin del A.14, fracción II, b) de la LDF (hh) (hh)	Cuenta Pública			pesos	Art. 14 y 21 de la LDF	
e. Monto de Ingresos Excedentes derivados de ILD destinados al fin del artículo noveno transitorio de la LDF (ii) (ii)				pesos	Art. Noveno Transitorio de la LDF	
f. Monto de Ingresos Excedentes derivados de ILD destinados al fin señalado por el Artículo 14, párrafo segundo y en el artículo 21 y Noveno Transitorio de la LDF (jj) (hh)	Cuenta Pública				Art. 14 y 21 de la LDF	
g. Monto de Ingresos Excedentes derivados de ILD en un nivel de endeudamiento sostenible de acuerdo al Sistema de Alertas hasta por el 5% de los recursos para cubrir el Gasto Corriente (kk) (ii)					Art. 14 y 21 de la LDF	
B. INDICADORES CUALITATIVOS						
1 Análisis Costo-Beneficio para programas o proyectos de inversión mayores a 10 millones de UDIS (ll) (j)	Página de internet de la Secretaría de Finanzas o Tesorería Municipal				Art. 13 frac. III y 21 de la LDF	
2 Análisis de conveniencia y análisis de transferencia de riesgos de los proyectos APPs (mm) (kk)	Página de internet de la Secretaría de Finanzas o Tesorería Municipal				Art. 13 frac. III y 21 de la LDF	
3 Identificación de población objetivo, destino y temporalidad de subsidios (nn) (ll)	Página de internet de la Secretaría de Finanzas o Tesorería Municipal				Art. 13 frac. VII y 21 de la LDF	

INSTITUTO DE BENEFICENCIA PÚBLICA DEL ESTADO DE TABASCO

Cuenta Pública 2021
 Guía de Cumplimiento de la Ley de Disciplina Financiera de las Entidades Federativas y los Municipios
 Del 1 de enero al 31 de diciembre de 2021
 (PESOS)

Indicadores de Observancia	Implementación		Resultado		Fundamento (h)	Comentarios (i)
	SI	NO	Monto o Valor (f)	Unidad (pesos/porcentaje) (g)		
	Mecanismo de Verificación (d)	Fecha Estimada de cumplimiento (e)				
INDICADORES DE DEUDA PÚBLICA A. INDICADORES CUANTITATIVOS 1 Obligaciones a Corto Plazo a. Límite de Obligaciones a Corto Plazo (oo) (mm) b. Obligaciones a Corto Plazo (pp) (nn)				pesos pesos	Art. 30 frac. I de la LDF Art. 30 frac. I de la LDF	




INSTITUTO DE BENEFICENCIA PÚBLICA DEL ESTADO DE TABASCO

Cuenta Pública 2021
 Relación de Bienes Muebles que Componen el Patrimonio
 Del 1 de enero al 31 de diciembre de 2021

Código	Descripción del Bien Mueble	Valor en Libros
511	Muebles de Oficina y Estantería	37,368
515	Equipo de Cómputo y de Tecnologías de la Información	141,795
519	Otros Mobiliarios y Equipos de Administración	32,836
TOTAL		211,999

[Firma manuscrita]



INSTITUTO DE BENEFICENCIA PÚBLICA DEL ESTADO DE TABASCO



Cuenta Pública 2021
Relación de Bienes Inmuebles que Componen el Patrimonio
Del 1 de enero al 31 de diciembre de 2021

Código	Descripción del Bien Inmueble	Valor en Libro
XXX	No se cuenta con Bienes Inmuebles	0
TOTAL		0




Cuenta Pública 2021 Relación de Cuentas Bancarias Productivas Específicas Del 1 de enero al 31 de diciembre de 2021		
Fondo, Programa o Convenio	Datos de la Cuenta Bancaria	
	Institución Bancaria	Número de Cuenta
E025	BANORTE	1081014744
DONACIONES	CITI BANAMEX	1808271
DONACIONES	BANORTE	1162262015





Relación de esquemas bursátiles y de coberturas financieras

NO APLICA



NINGUNA





TABASCO