



SEABA  
SERVICIO ESTATAL DE  
ADMINISTRACIÓN DE BIENES  
ASEGURADOS ABANDONADOS O  
DECOMISADOS DEL ESTADO DE  
TABASCO

Rafael Zamora Montiel  
Director General



SECRETARÍA DE LA FUNCIÓN PÚBLICA  
Oficialía de Partes  
**RECIBIDO**  
12 SEP. 2022 COPIA  
HORA: 14:02  
ANEXO: SLA  
NOMBRE: NERY SANCHEZ

Villahermosa, Tabasco 7 de septiembre de 2022.

No. DE OFICIO: SEABA/DG/442/2022  
ASUNTO: Entrega de Estados Financieros  
Correspondiente al mes de julio de 2022.

M. en Admón. Jaime Antonio Farías Mora.  
Secretario de la Función Pública.  
Presente.

En cumplimiento a los artículos 37 Fracción XVIII de la Ley Orgánica del Poder Ejecutivo del estado de Tabasco, 46 y 49 de la Ley General de Contabilidad Gubernamental, numeral 2 Fracciones XXII y XXVI del Manual de Normas Presupuestarias para la Administración Pública del Poder Ejecutivo del Estado de Tabasco; remito los siguientes estados financieros correspondientes al mes de julio de 2022: Estado de Situación Financiera, Estado de Actividades, Estado de Variación a la Hacienda Pública, Estado de Cambios en la Situación Financiera, Estado de Flujo de Efectivo, Estado Analítico del Activo, Estado Analítico de la Deuda y Otros Pasivos, Informe de Pasivos Contingentes, Notas a los Estados Financieros, Estado Analítico de Ingresos, Estados Analíticos del Ejercicio del Presupuesto de Egresos, Endeudamiento Neto, Intereses de la Deuda, Gasto por Categoría Programática, Indicadores de Postura Fiscal y Conciliaciones Bancarias, respaldados en un disco (1 CD), con su certificación.

Sin otro particular le envié un cordial saludo. Quedo a sus órdenes para cualquier aclaración o duda al respecto.

ATENTAMENTE

R/ 1 Folder's  
2 CDs PARA SU REVISIÓN  
06/09/2022 AMH



C.c.p. Lic. María Antonia Contreras García - Titular del Órgano Interno de Control de SEABA - Para su conocimiento  
C.c.p. Archivo/Interno



Vo. Bo.  
Rafael Zamora Montiel  
Director General de SEABA


Revisó:  
Manuel Eduardo Dorantes Lanestosa  
Director Administrativo y de Control de Bienes

Responsable de la información:  
Aquilino Antonio Zapata Torres  
Subdirector de Administración y Contabilidad


Elaboró:  
Román Vidal Sosa  
Jefe de Departamento de Contabilidad

“2022, Año de Ricardo Flores Magón”

Tel. (993) 310 33 00 Ext. 11237 Calle Municipio Libre No. 7, Col. Tabasco 2000, C.P. 86035.  
Villahermosa, Tabasco.



TABASCO



SEABA  
SERVICIO ESTATAL DE  
ADMINISTRACIÓN DE BIENES  
ASEGURADOS ABANDONADOS O  
DECOMISADOS DEL ESTADO DE  
TABASCO

Rafael Zamora Montiel  
Director General



Villahermosa, Tabasco; a 7 de septiembre de 2022.

No. DE OFICIO: SEABA/DG/441/2022  
ASUNTO: Entrega de estados financieros del  
Mes de julio de 2022.

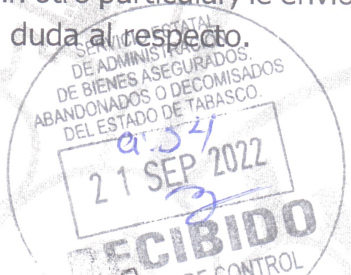
M.A. y C.P. Sergio Hermilo Jiménez Torres  
Director de Contabilidad Gubernamental  
de la Secretaría de Finanzas  
**PRESENTE.**



En cumplimiento a los artículos 37 Fracción XVIII de la Ley Orgánica del Poder Ejecutivo del estado de Tabasco, 46 y 49 de la Ley General de Contabilidad Gubernamental, numeral 2 Fracciones XXII y XXVI del Manual de Normas Presupuestarias para la Administración Pública del Poder Ejecutivo del Estado de Tabasco; remito a usted los estados financieros correspondientes al mes de julio de 2022, a través del link <https://dependencias.sf.tabasco.gob.mx/> proporcionado por la Secretaría de Finanzas del Gobierno del Estado de Tabasco.

Sin otro particular; le envió un cordial saludo. Quedo a sus órdenes para cualquier aclaración o duda al respecto.

ATENTAMENTE



c.c.p.- Lic. Carlos Enrique Iniguez Rosique.- Secretario de Administración e Innov. Gubernamental.  
L.A.E./ Armando Piña Gutiérrez.- Subsrío. de Egresos de la Secretaría de Finanzas.  
Lic. María Antonia Contreras García.- Titular del Órgano Interno de Control del SEABA.  
Archivo/Minutario.




Vo. Bo.  
Rafael Zamora Montiel  
Director General de SEABA

Revisó:  
Manuel Eduardo Dorantes Lanestosa  
Director Administrativo y de Control de Bienes

Responsable de la información:  
Aquilino Antonio Zapata Torres  
Subdirector de Administración y Contabilidad

Elaboró:  
Román Vidal Sosa  
Jefe de Departamento de Contabilidad  
14 SEP. 2022



“2022, Año de Ricardo Flores Magón”

Tel. (993) 310 33 00 Ext. 11237 Calle Municipio Libre No. 7, Col. Tabasco 2000, C.P. 86035.  
Villahermosa, Tabasco.

...: SERVICIO ESTATAL DE ADMINISTRACION DE BIENES ASEGURADOS, ABANDONADOS O  
 DECOMISADOS DEL ESTADO DE TABASCO ...:  
 ESTADO DE SITUACION FINANCIERA  
 al 31/07/2022

ACTIVO	Mes Actual	Mes Anterior	PASIVO	Mes Actual	Mes Anterior
<b>ACTIVO CIRCULANTE</b>			<b>PASIVO CIRCULANTE</b>		
EFFECTIVO Y EQUIVALENTES	734,301.47	604,832.91	CUENTAS POR PAGAR A CORTO PLAZO	143,300.22	144,328.84
DERECHOS A RECIBIR EFECTIVO O EQUIVALENTE	130,589.47	236,560.49	DOCUMENTOS POR PAGAR A CORTO PLAZO	0.00	0.00
DERECHO A RECIBIR BIENES O SERVICIOS	0.00	0.00	PORCION A CORTO PLAZO DE LA DEUDA PUBLICA A LARGO PLAZO	0.00	0.00
INVENTARIOS	0.00	0.00	TITULOS Y VALORES A CORTO PLAZO	0.00	0.00
ALMACEN	0.00	0.00	PASIVOS DIFERIDOS A CORTO PLAZO	0.00	0.00
ESTIMACION POR PERDIDAS O DETERIORO DE ACTIVOS CIRCULANTES	0.00	0.00	FONDOS Y BIENES DE TERCEROS EN GARANTIA Y/O ADMINISTRACION A CORTO PLAZO	0.00	0.00
OTROS ACTIVOS CIRCULANTES	0.00	0.00	PROVISIONES A CORTO PLAZO	0.00	0.00
<b>TOTAL DE ACTIVO CIRCULANTE</b>	<b>864,890.94</b>	<b>841,393.40</b>	OTROS PASIVOS A CORTO PLAZO	19,929.40	156.22
<b>ACTIVO NO CIRCULANTE</b>			<b>TOTAL DE PASIVO CIRCULANTE</b>	<b>163,229.62</b>	<b>144,485.06</b>
INVERSIONES FINANCIERAS A LARGO PLAZO	0.00	0.00	<b>PASIVO NO CIRCULANTE</b>		
DERECHOS A RECIBIR EFECTIVO O EQUIVALENTES A LARGO PLAZO	0.00	0.00	CUENTAS POR PAGAR A LARGO PLAZO	0.00	0.00
BIENES INMUEBLES, INFRAESTRUCTURA Y CONTRUCCIONES EN PROCESO	0.00	0.00	DOCUMENTOS POR PAGAR A LARGO PLAZO	0.00	0.00
BIENES MUEBLES	1,106,905.80	1,106,905.80	DEUDA PUBLICA A LARGO PLAZO	0.00	0.00
ACTIVOS INTANGIBLES	0.00	0.00	PASIVOS DIFERIDOS A LARGO PLAZO	0.00	0.00
DEPRECIACIONES, DETERIORO Y ARMORTIZACIONES ACUMULADAS DE BIENES	-584,330.54	-584,330.54	FONDOS Y BIENES DE TERCEROS EN GARANTIA Y/O ADMINISTRACION LARGO PLAZO	0.00	0.00
ACTIVOS DIFERIDOS	0.00	0.00	PROVISIONES A LARGO PLAZO	0.00	0.00
ESTIMACION POR PERDIDA O DETERIORO DE ACTIVOS NO CIRCULANTES	0.00	0.00	<b>TOTAL DE PASIVO NO CIRCULANTE</b>	<b>0.00</b>	<b>0.00</b>
OTROS ACTIVOS NO CIRCULANTES	0.00	0.00	<b>TOTAL DEL PASIVO</b>	<b>163,229.62</b>	<b>144,485.06</b>
<b>TOTAL DE ACTIVO NO CIRCULANTE</b>	<b>522,575.26</b>	<b>522,575.26</b>			
<b>TOTAL DEL ACTIVO</b>	<b>1,387,466.20</b>	<b>1,363,968.66</b>			

HACIENDA PUBLICA/PATRIMONIO	Mes Actual	Mes Anterior
<b>HACIENDA PUBLICA/PATRIMONIO CONTRIBUIDO</b>		
APORTACIONES	529,609.98	529,609.98
DONACIONES DE CAPITAL	535,202.49	535,202.49
ACTUALIZACION DE LA HACIENDA PUBLICA/PATRIMONIO	0.00	0.00
	<b>1,064,812.47</b>	<b>1,064,812.47</b>
<b>HACIENDA PUBLICA /PATRIMONIO GENERADO</b>		
RESULTADO DEL EJERCICIO (AHORRO/DESAHORRO)	328,293.64	323,540.66
RESULTADOS DE EJERCICIOS ANTERIORES	-168,869.53	-168,869.53
REVALUOS	0.00	0.00
RESERVAS	0.00	0.00
RECTIFICACIONES DE RESULTADOS DE EJERCICIOS ANTERIORES	0.00	0.00
	<b>159,424.11</b>	<b>154,671.13</b>
<b>EXCESO O INSUFICIENCIA E LA ACTUALIZACION DE LA HACIENDA PUBLICA/PATRIMONIO</b>		
RESULTADO POR POSICION MONETARIA	0.00	0.00
RESULTADO POR TENENCIA DE ACTIVOS NO MONETARIOS	0.00	0.00
	<b>0.00</b>	<b>0.00</b>


**...: SERVICIO ESTATAL DE ADMINISTRACION DE BIENES ASEGURADOS, ABANDONADOS O DECOMISADOS DEL ESTADO DE TABASCO ...:**  
**ESTADO DE SITUACION FINANCIERA**

al 31/07/2022

<b>TOTAL HACIENDA PUBLICA/PATRIMONIO</b>	<b>1,224,236.58</b>	<b>1,219,483.60</b>
<b>TOTAL DEL PASIVO Y HACIENDA PUBLICA/PATRIMONIO</b>	<b>1,387,466.20</b>	<b>1,363,968.66</b>

  
L.C.P. AQUILINO ANTONIO ZAPATA TORRES  
SUBDIRECTOR DE ADMINISTRACIÓN Y CONTABILIDAD

  
MTR. MANUEL EDUARDO DORANTES LANESTOSA  
DIRECTOR ADMINISTRATIVO Y DE CONTROL DE BIENES

  
C. RAFAEL ZAMORA MONTIEL  
DIRECTOR GENERAL


"Bajo protesta de decir verdad declaramos que los Estados Financieros y sus notas, son razonablemente correctos y son responsabilidad del emisor."

Del 01/01/2022 al 31/07/2022

INGRESOS Y OTROS BENEFICIOS	Periodo	Acumulado
<b>INGRESOS DE GESTION</b>	<b>100.00</b>	<b>156,616.52</b>
IMPUESTOS	0.00	0.00
CUOTAS Y APORTACIONES DE SEGURIDAD	0.00	0.00
CONTRIBUCIONES DE MEJORAS	0.00	0.00
DERECHOS	100.00	156,616.52
PRODUCTOS	0.00	0.00
APROVECHAMIENTOS	0.00	0.00
INGRESOS POR VENTA DE BIENES Y SERVICIOS	0.00	0.00
CONTRIBUCIONES NO COMPRENDIDAS EN LAS FRACCIONES DE LA LEY DE INGRESOS CAUSADAS EN EJERCICIOS FISCALES ANTERIORES PENDIENTES DE LIQUIDACION O PAGO	0.00	0.00
<b>PARTICIPACIONES, APORTACIONES, TRANSFERENCIAS, ASIGNACIONES, SUBSIDIOS Y OTRAS AYUDAS</b>	<b>805,531.93</b>	<b>4,731,982.79</b>
PARTICIPACIONES Y APORTACIONES	0.00	0.00
TRANSFERENCIAS, ASIGNACIONES, SUBSIDIOS Y OTRAS AYUDAS	805,531.93	4,731,982.79
<b>OTROS INGRESOS</b>	<b>61.65</b>	<b>419.50</b>
INGRESOS FINANCIEROS	61.65	419.50
INCREMENTOS POR VARIACION DE INVENTARIOS	0.00	0.00
DISMINUCION DEL EXCESO DE ESTIMACIONES POR PERDIDA O DETERIORO U OBSOLESCENCIA	0.00	0.00
DISMINUCION DEL EXCESO DE PROVISIONES	0.00	0.00
OTROS INGRESOS Y BENEFICIOS VARIOS	0.00	0.00
<b>TOTAL DE INGRESOS Y OTROS BENEFICIOS</b>	<b>805,693.58</b>	<b>4,889,018.81</b>
<b>GASTOS Y OTRAS PERDIDAS</b>	<b>Periodo</b>	<b>Acumulado</b>
<b>GASTOS DE FUNCIONAMIENTO</b>	<b>800,940.60</b>	<b>4,560,725.17</b>
SERVICIOS PERSONALES	550,015.83	3,688,827.27
MATERIALES Y SUMINISTROS	72,617.44	477,204.75
SERVICIOS GENERALES	178,307.33	394,693.15
<b>TRANSFERENCIAS, ASIGNACIONES, SUBSIDIOS Y OTRAS AYUDAS</b>	<b>0.00</b>	<b>0.00</b>
TRANSFERENCIAS INTERNAS Y ASIGNACIONES AL SECTOR PUBLICO	0.00	0.00
TRANSFERENCIAS AL RESTO DEL SECTOR PUBLICO	0.00	0.00
SUBSIDIOS Y SUBVENCIONES	0.00	0.00
AYUDAS SOCIALES	0.00	0.00
PENSIONES Y JUBILACIONES	0.00	0.00
TRANSFERENCIAS A FIDEICOMISOS, MANDATOS Y CONTRATOS ANALOGOS	0.00	0.00
TRANSFERENCIAS A LA SEGURIDAD SOCIAL	0.00	0.00
DONATIVOS	0.00	0.00
TRANSFERENCIAS AL EXTERIOR	0.00	0.00
<b>PARTICIPACIONES Y APORTACIONES</b>	<b>0.00</b>	<b>0.00</b>
PARTICIPACIONES	0.00	0.00
APORTACIONES	0.00	0.00
CONVENIOS	0.00	0.00
<b>INTERESES, COMISIONES Y OTROS GASTOS DE LA DEUDA PUBLICA</b>	<b>0.00</b>	<b>0.00</b>
INTERESES DE LA DEUDA PUBLICA	0.00	0.00
COMISIONES DE LA DEUDA PUBLICA	0.00	0.00
GASTOS DE LA DEUDA PUBLICA	0.00	0.00
COSTOS POR COBERTURAS	0.00	0.00
APOYOS FINANCIEROS	0.00	0.00
<b>OTROS GASTOS Y PERDIDAS EXTRAORDINARIAS</b>	<b>0.00</b>	<b>0.00</b>
ESTIMACIONES, DEPRECIACIONES, DETERIOROS, OBSOLESCENCIA Y AMORTIZACIONES	0.00	0.00
PROVISIONES	0.00	0.00
DISMINUCION DE INVENTARIOS	0.00	0.00
AUMENTO POR INSUFICIENCIA DE ESTIMACIONES POR PERDIDA O DETERIORO U OBSOLESCENCIA	0.00	0.00
AUMENTO POR INSUFICIENCIA DE PROVISIONES	0.00	0.00



OTRAS GASTOS	0.00	0.00
<b>INVERSION PUBLICA</b>	<b>0.00</b>	<b>0.00</b>
INVERSION PUBLICA NO CAPITALIZABLE	0.00	0.00
<b>TOTAL DE GASTOS Y OTRAS PERDIDAS</b>	<b>800,940.60</b>	<b>4,560,725.17</b>
<b>RESULTADO DEL EJERCICIO (AHORRO/DESAHORRO)</b>	<b>4,752.98</b>	<b>328,293.64</b>

  
 L.C.P. AQUILINO ANTONIO ZAPATA TORRES  
 SUBDIRECTOR DE ADMINISTRACIÓN Y CONTABILIDAD

  
 MTRC. MANUEL EDUARDO DORANTES LANESTOSA  
 DIRECTOR ADMINISTRATIVO Y DE CONTROL DE BIENES


  
 C. RAFAEL ZAMORA MONTIEL  
 DIRECTOR GENERAL

"Bajo protesta de decir verdad declaramos que los Estados Financieros y sus notas, son razonablemente correctos y son responsabilidad del emisor."


...: SERVICIO ESTATAL DE ADMINISTRACION DE BIENES ASEGURADOS,  
 ABANDONADOS O DECOMISADOS DEL ESTADO DE TABASCO ...:  
 Estado de Variación en la Hacienda Pública

01/01/2022 al 31/07/2022

Concepto	Hacienda Pública / Patrimonio Contribuido	Hacienda Pública / Patrimonio Generado de Ejercicios Anteriores	Hacienda Pública / Patrimonio Generado del Ejercicio	Exceso o Insuficiencia en la Actualización de la Hacienda Pública / Patrimonio	Total
<b>HACIENDA PUBLICA/PATRIMONIO CONTRIBUIDO NETO 2021</b>	<b>1,064,812.47</b>	<b>0.00</b>	<b>0.00</b>	<b>0.00</b>	<b>1,064,812.47</b>
APORTACIONES	529,609.98	0.00	0.00	0.00	529,609.98
DONACIONES DE CAPITAL	535,202.49	0.00	0.00	0.00	535,202.49
ACTUALIZACION DE LA HACIENDA PUBLICA/PATRIMONIO	0.00	0.00	0.00	0.00	0.00
<b>HACIENDA PUBLICA/PATRIMONIO GENERADO NETO 2021</b>	<b>0.00</b>	<b>96,876.93</b>	<b>-247,564.04</b>	<b>0.00</b>	<b>-150,687.11</b>
RESULTADOS DEL EJERCICIO: (AHORRO/DESAHORRO)	0.00	0.00	-247,564.04	0.00	-247,564.04
RESULTADOS DE EJERCICIOS ANTERIORES	0.00	96,876.93	0.00	0.00	96,876.93
REVALUOS	0.00	0.00	0.00	0.00	0.00
RESERVAS	0.00	0.00	0.00	0.00	0.00
RECTIFICACIONES DE RESULTADOS DE EJERCICIOS ANTERIORES	0.00	0.00	0.00	0.00	0.00
<b>EXCESO O INSUFICIENCIA E LA ACTUALIZACION DE LA HACIENDA PUBLICA/PATRIMONIO 2021</b>	<b>0.00</b>	<b>0.00</b>	<b>0.00</b>	<b>0.00</b>	<b>0.00</b>
RESULTADO POR POSICION MONETARIA	0.00	0.00	0.00	0.00	0.00
RESULTADO POR TENENCIA DE ACTIVOS NO MONETARIOS	0.00	0.00	0.00	0.00	0.00
<b>HACIENDA PUBLICA/PATRIMONIO NETO FINAL 2021</b>	<b>1,064,812.47</b>	<b>96,876.93</b>	<b>-247,564.04</b>	<b>0.00</b>	<b>914,125.36</b>
<b>CAMBIOS EN LA HACIENDA PUBLICA/PATRIMONIO CONTRIBUIDO NETO 2022</b>	<b>0.00</b>	<b>0.00</b>	<b>0.00</b>	<b>0.00</b>	<b>0.00</b>
APORTACIONES	0.00	0.00	0.00	0.00	0.00
DONACIONES DE CAPITAL	0.00	0.00	0.00	0.00	0.00
ACTUALIZACION DE LA HACIENDA PUBLICA/PATRIMONIO	0.00	0.00	0.00	0.00	0.00
<b>VARIACIONES DE LA HACIENDA PUBLICA/PATRIMONIO GENERADO NETO 2022</b>	<b>0.00</b>	<b>-265,746.46</b>	<b>575,857.68</b>	<b>0.00</b>	<b>310,111.22</b>
RESULTADOS DEL EJERCICIO: (AHORRO/DESAHORRO)	0.00	0.00	328,293.64	0.00	328,293.64
RESULTADOS DE EJERCICIOS ANTERIORES	0.00	-265,746.46	247,564.04	0.00	-18,182.42
REVALUOS	0.00	0.00	0.00	0.00	0.00
RESERVAS	0.00	0.00	0.00	0.00	0.00
RECTIFICACIONES DE RESULTADOS DE EJERCICIOS ANTERIORES	0.00	0.00	0.00	0.00	0.00
<b>CAMBIOS EN EL EXCESO O INSUFICIENCIA E LA ACTUALIZACION DE LA HACIENDA PUBLICA/PATRIMONIO 2022</b>	<b>0.00</b>	<b>0.00</b>	<b>0.00</b>	<b>0.00</b>	<b>0.00</b>
RESULTADO POR POSICION MONETARIA	0.00	0.00	0.00	0.00	0.00
RESULTADO POR TENENCIA DE ACTIVOS NO MONETARIOS	0.00	0.00	0.00	0.00	0.00
<b>HACIENDA PUBLICA/PATRIMONIO NETO FINAL 2022</b>	<b>1,064,812.47</b>	<b>-168,869.53</b>	<b>328,293.64</b>	<b>0.00</b>	<b>1,224,236.58</b>

  
 L.C.P. AQUILINO ANTONIO ZAPATA TORRES  
 SUBDIRECTOR DE ADMINISTRACION Y CONTABILIDAD

  
 MRO. MANUEL EDUARDO DORANTES LANESTOSA  
 DIRECTOR ADMINISTRATIVO Y DE CONTROL DE BIENES

  
 C. RAFAEL ZAMORA MONTIEL  
 DIRECTOR GENERAL

"Bajo protesta de decir verdad declaramos que los Estados Financieros y sus notas, son razonablemente correctos y son responsabilidad del emisor."

...: SERVICIO ESTATAL DE ADMINISTRACION DE BIENES ASEGURADOS,  
 ABANDONADOS O DECOMISADOS DEL ESTADO DE TABASCO :...  
 ESTADO DE CAMBIOS EN LA SITUACION FINANCIERA

Del 01/01/2022 al 31/07/2022

(Cifras en Pesos)

Concepto	Origen	Aplicación
<b>ACTIVO</b>	<b>105,971.02</b>	<b>129,468.56</b>
<b>ACTIVO CIRCULANTE</b>	<b>105,971.02</b>	<b>129,468.56</b>
EFFECTIVO Y EQUIVALENTES	0.00	129,468.56
DERECHOS A RECIBIR EFECTIVO O EQUIVALENTE	105,971.02	0.00
DERECHO A RECIBIR BIENES O SERVICIOS	0.00	0.00
INVENTARIOS	0.00	0.00
ALMACEN	0.00	0.00
ESTIMACION POR PERDIDAS O DETERIORO DE ACTIVOS CIRCULANTES	0.00	0.00
OTROS ACTIVOS CIRCULANTES	0.00	0.00
<b>ACTIVO NO CIRCULANTE</b>	<b>0.00</b>	<b>0.00</b>
INVERSIONES FINANCIERAS A LARGO PLAZO	0.00	0.00
DERECHOS A RECIBIR EFECTIVO O EQUIVALENTES A LARGO PLAZO	0.00	0.00
BIENES INMUEBLES, INFRAESTRUCTURA Y CONTRUCCIONES EN PROCESO	0.00	0.00
BIENES MUEBLES	0.00	0.00
ACTIVOS INTANGIBLES	0.00	0.00
DEPRECIACIONES, DETERIORO Y ARMORTIZACIONES ACUMULADAS DE BIENES	0.00	0.00
ACTIVOS DIFERIDOS	0.00	0.00
ESTIMACION POR PERDIDA O DETERIORO DE ACTIVOS NO CIRCULANTES	0.00	0.00
OTROS ACTIVOS NO CIRCULANTES	0.00	0.00
<b>PASIVO</b>	<b>19,773.18</b>	<b>1,028.62</b>
<b>PASIVO CIRCULANTE</b>	<b>19,773.18</b>	<b>1,028.62</b>
CUENTAS POR PAGAR A CORTO PLAZO	0.00	1,028.62
DOCUMENTOS POR PAGAR A CORTO PLAZO	0.00	0.00
PORCION A CORTO PLAZO DE LA DEUDA PUBLICA A LARGO PLAZO	0.00	0.00
TITULOS Y VALORES A CORTO PLAZO	0.00	0.00
PASIVOS DIFERIDOS A CORTO PLAZO	0.00	0.00
FONDOS Y BIENES DE TERCEROS EN GARANTIA Y/O ADMINISTRACION A CORTO PLAZO	0.00	0.00
PROVISIONES A CORTO PLAZO	0.00	0.00
OTROS PASIVOS A CORTO PLAZO	19,773.18	0.00
<b>PASIVO NO CIRCULANTE</b>	<b>0.00</b>	<b>0.00</b>
CUENTAS POR PAGAR A LARGO PLAZO	0.00	0.00
DOCUMENTOS POR PAGAR A LARGO PLAZO	0.00	0.00
DEUDA PUBLICA A LARGO PLAZO	0.00	0.00
PASIVOS DIFERIDOS A LARGO PLAZO	0.00	0.00
FONDOS Y BIENES DE TERCEROS EN GARANTIA Y/O ADMINISTRACION LARGO PLAZO	0.00	0.00
PROVISIONES A LARGO PLAZO	0.00	0.00
<b>HACIENDA PUBLICA/PATRIMONIO</b>	<b>4,752.98</b>	<b>0.00</b>
<b>HACIENDA PUBLICA/PATRIMONIO CONTRIBUIDO</b>	<b>0.00</b>	<b>0.00</b>
APORTACIONES	0.00	0.00
DONACIONES DE CAPITAL	0.00	0.00
ACTUALIZACION DE LA HACIENDA PUBLICA/PATRIMONIO	0.00	0.00
<b>HACIENDA PUBLICA /PATRIMONIO GENERADO</b>	<b>4,752.98</b>	<b>0.00</b>
RESULTADO DEL EJERCICIO (AHORRO/DESAHORRO)	4,752.98	0.00




...: SERVICIO ESTATAL DE ADMINISTRACION DE BIENES ASEGURADOS,  
 ABANDONADOS O DECOMISADOS DEL ESTADO DE TABASCO :...  
 ESTADO DE CAMBIOS EN LA SITUACION FINANCIERA

Del 01/01/2022 al 31/07/2022

(Cifras en Pesos)

Concepto	Origen	Aplicación
RESULTADOS DE EJERCICIOS ANTERIORES	0.00	0.00
REVALUOS	0.00	0.00
RESERVAS	0.00	0.00
RECTIFICACIONES DE RESULTADOS DE EJERCICIOS ANTERIORES	0.00	0.00
<b>EXCESO O INSUFICIENCIA E LA ACTUALIZACION DE LA HACIENDA PUBLICA/PATRIMONIO</b>	<b>0.00</b>	<b>0.00</b>
RESULTADO POR POSICION MONETARIA	0.00	0.00
RESULTADO POR TENENCIA DE ACTIVOS NO MONETARIOS	0.00	0.00

  
 L.C.P. AQUILINO ANTONIO ZAPATA TORRES  
 SUBDIRECTOR DE ADMINISTRACION Y CONTABILIDAD

  
 METRO MANUEL EDUARDO BORANTES LANESTOSA  
 DIRECTOR ADMINISTRATIVO Y DE CONTROL DE BIENES

  
 C. RAFAEL ZAMORA MONTIEL  
 DIRECTOR GENERAL

"Bajo protesta de decir verdad declaramos que los Estados Financieros y sus notas, son razonablemente correctos y son responsabilidad del emisor."

...: SERVICIO ESTATAL DE ADMINISTRACION DE BIENES ASEGURADOS,  
ABANDONADOS O DECOMISADOS DEL ESTADO DE TABASCO ...  
ESTADO DE FLUJOS DE EFECTIVO

Del 01/01/2022 al 31/07/2022

(Cifras en Pesos)


Concepto	Periodo	Acumulado
<b>Flujos de Efectivo de las Actividades de Operación</b>		
<b>Origen</b>	<b>161.65</b>	<b>157,384.02</b>
Impuestos	0.00	0.00
Cuotas y Aportaciones de Seguridad Social	0.00	0.00
Contribuciones de Mejoras	0.00	0.00
Derechos	100.00	156,616.52
Productos	61.65	419.50
Aprovechamientos	0.00	0.00
Ingresos por Venta de Bienes y Prestación de Servicios	0.00	0.00
Participaciones, Aportaciones, Convenios, Incentivos Derivados de la Colaboración Fiscal y Fondos Distintos de Aportaciones	0.00	0.00
Transferencias, Asignaciones, Subsidios y Subvenciones, y Pensiones y Jubilaciones	0.00	0.00
Otros Orígenes de Operación	0.00	348.00
<b>Aplicación</b>	<b>802,009.39</b>	<b>4,677,225.24</b>
Servicios Personales	541,455.21	3,836,111.12
Materiales Y Suministros	82,002.32	461,193.04
Servicios Generales	178,551.86	379,830.93
Transferencias Internas y Asignaciones al Sector Público	0.00	0.00
Transferencias al Resto del Sector Público	0.00	0.00
Subsidios y Subvenciones	0.00	90.15
Ayudas Sociales	0.00	0.00
Pensiones y Jubilaciones	0.00	0.00
Transferencias a Fideicomisos, Mandatos y Contratos Análogos	0.00	0.00
Transferencias a la Seguridad Social	0.00	0.00
Donativos	0.00	0.00
Transferencias al Exterior	0.00	0.00
Participaciones	0.00	0.00
Aportaciones	0.00	0.00
Convenios	0.00	0.00
Otras Aplicaciones de Operación	0.00	0.00
<b>Flujos Netos de Efectivo de las Actividades de Operación</b>	<b>-601,847.74</b>	<b>-4,519,841.22</b>
<b>Flujos de Efectivo de las Actividades de Inversión</b>		
<b>Origen</b>	<b>19,773.18</b>	<b>27,938.90</b>
Bienes Inmuebles, Infraestructura y Construcciones en Proceso	0.00	0.00
Bienes Muebles	0.00	0.00
Otros Orígenes de Inversión	19,773.18	27,938.90
<b>Aplicación</b>	<b>0.00</b>	<b>0.00</b>
Bienes Inmuebles, Infraestructura y Construcciones en Proceso	0.00	0.00
Bienes Muebles	0.00	0.00
Otras Aplicaciones de Inversión	0.00	0.00
<b>Flujos Netos de Efectivo de las Actividades de Inversión</b>	<b>19,773.18</b>	<b>27,938.90</b>
<b>Flujos de Efectivo de las Actividades de Financiamiento</b>		
<b>Origen</b>	<b>100.00</b>	<b>371,983.09</b>
Endeudamiento Neto	0.00	0.00
Interno	0.00	0.00
Externo	0.00	0.00
Otros Orígenes de Financiamiento	100.00	371,983.09
<b>Aplicación</b>	<b>10,075.81</b>	<b>141,318.90</b>
Servicios de la Deuda	0.00	0.00
Interno	0.00	0.00

**...: SERVICIO ESTATAL DE ADMINISTRACION DE BIENES ASEGURADOS,  
 ABANDONADOS O DECOMISADOS DEL ESTADO DE TABASCO ...:**  
**ESTADO DE FLUJOS DE EFECTIVO**


Del 01/01/2022 al 31/07/2022

(Cifras en Pesos)

Concepto	Periodo	Acumulado
Externo	0.00	0.00
Otros Aplicaciones de Financiamiento	10,075.81	141,318.90
<b>Flujos Netos de Efectivo de las Actividades de Financiamiento</b>	<b>-9,975.81</b>	<b>230,664.19</b>
<b>Incremento/Disminución Neta en el Efectivo y Equivalentes al Efectivo</b>	<b>-792,050.37</b>	<b>-4,261,238.13</b>
<b>Efectivo y Equivalentes al Efectivo al Inicio del Ejercicio</b>	<b>604,832.91</b>	<b>392,289.53</b>
<b>Efectivo y Equivalentes al Efectivo al Final del Ejercicio</b>	<b>-187,217.46</b>	<b>-3,868,948.60</b>
<b>Actividades no Presupuestadas</b>		
<b>Origen</b>	<b>921,518.93</b>	<b>4,611,415.79</b>
1910 Ingr. Transferencias Int. Asignaciones al Sector Público	921,518.93	4,611,415.79
<b>Aplicacion</b>	<b>0.00</b>	<b>8,165.72</b>
3971 Egr. Disminución de Otros Pasivos	0.00	8,165.72
<b>Efectivo y Equivalentes al Efectivo al Final del Ejercicio</b>	<b>734,301.47</b>	<b>734,301.47</b>
<b>Flujo Neto de Efectivo por Actividades no Presupuestadas</b>	<b>921,518.93</b>	<b>4,603,250.07</b>

  
 L.C.P. AQUILINO ANTONIO ZAPATA TORRES  
 SUBDIRECTOR DE ADMINISTRACION Y CONTABILIDAD

  
 MTRC. MANUEL EDUARDO DORANTES LANESTOSA  
 DIRECTOR ADMINISTRATIVO Y DE CONTROL DE BIENES

  
 C. RAFAEL ZAMORA MONTIEL  
 DIRECTOR GENERAL


"Bajo protesta de decir verdad declaramos que los Estados Financieros y sus notas, son razonablemente correctos y son responsabilidad del emisor."

...: SERVICIO ESTATAL DE ADMINISTRACION DE BIENES ASEGURADOS,  
 ABANDONADOS O DECOMISADOS DEL ESTADO DE TABASCO ...:

Estado Analítico del Activo

01/07/2022 al 31/07/2022

Concepto	Saldo Inicial 1	Cargos del Periodo 2	Abonos del Periodo 3	Saldo Final 4 (1+2-3)	Variación del Periodo (4-1)
<b>Activo</b>	<b>1,363,968.66</b>	<b>1,903,996.88</b>	<b>1,880,499.34</b>	<b>1,387,466.20</b>	<b>23,497.54</b>
ACTIVO CIRCULANTE	841,393.40	1,903,996.88	1,880,499.34	864,890.94	23,497.54
EFFECTIVO Y EQUIVALENTES	604,832.91	941,577.95	812,109.39	734,301.47	129,468.56
DERECHOS A RECIBIR EFECTIVO O EQUIVALENTE	236,560.49	868,801.49	995,772.51	130,589.47	-105,971.02
DERECHO A RECIBIR BIENES O SERVICIOS	0.00	0.00	0.00	0.00	0.00
INVENTARIOS	0.00	0.00	0.00	0.00	0.00
ALMACEN	0.00	72,617.44	72,617.44	0.00	0.00
ESTIMACION POR PERDIDAS O DETERIORO DE ACTIVOS CIRCULANTES	0.00	0.00	0.00	0.00	0.00
OTROS ACTIVOS CIRCULANTES	0.00	0.00	0.00	0.00	0.00
ACTIVO NO CIRCULANTE	522,575.26	0.00	0.00	522,575.26	0.00
INVERSIONES FINANCIERAS A LARGO PLAZO	0.00	0.00	0.00	0.00	0.00
DERECHOS A RECIBIR EFECTIVO O EQUIVALENTES A LARGO PLAZO	0.00	0.00	0.00	0.00	0.00
BIENES INMUEBLES, INFRAESTRUCTURA Y CONTRUCCIONES EN PROCESO	0.00	0.00	0.00	0.00	0.00
BIENES MUEBLES	1,106,905.80	0.00	0.00	1,106,905.80	0.00
ACTIVOS INTANGIBLES	0.00	0.00	0.00	0.00	0.00
DEPRECIACIONES, DETERIORO Y ARMORTIZACIONES ACUMULADAS DE BIENES	-584,330.54	0.00	0.00	-584,330.54	0.00
ACTIVOS DIFERIDOS	0.00	0.00	0.00	0.00	0.00
ESTIMACION POR PERDIDA O DETERIORO DE ACTIVOS NO CIRCULANTES	0.00	0.00	0.00	0.00	0.00
OTROS ACTIVOS NO CIRCULANTES	0.00	0.00	0.00	0.00	0.00

  
 L.C.P. AQUILINO ANTONIO ZAPATA TORRES  
 SUBDIRECTOR DE ADMINISTRACION Y CONTABILIDAD

  
 MTR. MANUEL EDUARDO DORANTES LANESTOSA  
 DIRECTOR ADMINISTRATIVO Y DE CONTROL DE BIENES

  
 C. RAFAEL ZAMORA MONTIEL  
 DIRECTOR GENERAL


"Bajo protesta de decir verdad declaramos que los Estados Financieros y sus notas, son razonablemente correctos y son responsabilidad del emisor."


...: SERVICIO ESTATAL DE ADMINISTRACION DE BIENES ASEGURADOS,  
ABANDONADOS O DECOMISADOS DEL ESTADO DE TABASCO ...:  
Estado Analítico de la Deuda y Otros Pasivos


Del 01/07/2022 al 31/07/2022

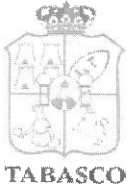
(Cifras en Pesos)

Denominación de las Deudas	Moneda de Contratación	Institución o País Acreedor	Saldo Inicial del Periodo	Saldo Final del Periodo
<b>DEUDA PÚBLICA</b>				
<b>Corto Plazo</b>				
<b>Deuda Interna</b>			0.00	0.00
Instituciones de Crédito			0.00	0.00
Títulos y Valores			0.00	0.00
Arrendamientos Financieros			0.00	0.00
<b>Deuda Externa</b>			0.00	0.00
Organismos Financieros Internacionales			0.00	0.00
Deuda Bilateral			0.00	0.00
Títulos y Valores			0.00	0.00
Arrendamientos Financieros			0.00	0.00
<b>Subtotal Deuda Pública Corto Plazo</b>			<b>0.00</b>	<b>0.00</b>
<b>Largo Plazo</b>				
<b>Deuda Interna</b>			0.00	0.00
Instituciones de Crédito			0.00	0.00
Títulos y Valores			0.00	0.00
Arrendamientos Financieros			0.00	0.00
<b>Deuda Externa</b>			0.00	0.00
Arrendamientos Financieros			0.00	0.00
Deuda Bilateral			0.00	0.00
Títulos y Valores			0.00	0.00
Arrendamientos Financieros			0.00	0.00
<b>Subtotal Deuda Pública Largo Plazo</b>			<b>0.00</b>	<b>0.00</b>
<b>Total de Otros Pasivos</b>			<b>144,485.06</b>	<b>163,229.62</b>
<b>TOTAL DE DEUDA PÚBLICA Y OTROS PASIVOS</b>			<b>144,485.06</b>	<b>163,229.62</b>

  
L.C.P. AQUILINO ANTONIO ZAPATA TORRES  
SUBDIRECTOR DE ADMINISTRACION Y CONTABILIDAD

  
MTRO. MANUEL EDUARDO DORANTES LANESTOSA  
DIRECTOR ADMINISTRATIVO Y DE CONTROL DE BIENES

  
C. RAFAEL ZAMORA MONTIEL  
DIRECTOR GENERAL



SEABA

SERVICIO ESTATAL DE  
ADMINISTRACIÓN DE BIENES  
ASEGURADOS ABANDONADOS O  
DECOMISADOS DEL ESTADO DE  
TABASCO

**Servicio Estatal de Administración de Bienes Asegurados,  
Abandonados o Decomisados del Estado de Tabasco  
Informe de Pasivos Contingentes  
al 31 de julio de 2022**

En el Servicio Estatal de Administración de Bienes Asegurados, Abandonados o Decomisados del Estado de Tabasco, no existen asuntos relacionados a obligaciones que tienen su origen en hechos específicos e independientes del pasado que en el futuro pueden ocurrir o no y, de acuerdo con lo que acontezca, desaparecen o se convierten en Pasivos Reales.

C. Rafael Zamora Montiel  
Director General

L.C.P. Aquilino Antonio Zapata Torres

Subdirector de Administración y Contabilidad

M. en Admon. Manuel Eduardo Dorantes Lanestosa

Dir. Administrativo y de Control de Bienes



**Notas a los Estados Financieros**

Con el propósito de dar cumplimiento a los artículos 46 y 49 de la Ley General de Contabilidad Gubernamental, los entes públicos deberán acompañar notas a los estados financieros cuyos rubros así lo requieran teniendo presente los postulados de revelación suficiente e importancia relativa con la finalidad, que la información correspondiente al mes de **Julio** de 2022 sea de mayor utilidad para los usuarios.

A continuación, se presentan los tres tipos de notas que acompañan a los estados, a saber:

- a) Notas de desglose.
- b) Notas de memoria (cuentas de orden).
- c) Notas de gestión administrativas.

**a) NOTAS DE DESGLOSE**

**I) Notas al Estado de Situación Financiera**

**Activo**

**Efectivo y Equivalentes**

Al cierre del período se cuenta con importe de **\$734,301.47** que representa los recursos disponibles en efectivo y cuentas bancarias de instituciones financieras, detallados de la siguiente forma:

<b>EFFECTIVO</b>			
<b>No.</b>	<b>Cuenta</b>	<b>Descripción</b>	<b>Importe</b>
1	11111-52800-02021	SALDO DEL EJERCICIO 2021	3.55
<b>TOTAL DE EFECTIVO</b>			<b>3.55</b>

<b>BANCOS/TESORERÍA</b>			
<b>No.</b>	<b>Cuenta</b>	<b>Descripción</b>	<b>Importe</b>
1	11120-00010-52800-00001	GASTO CORRIENTE R28 PARTICIPACIONES 2021	374,690.09
2	11120-00006-52800-00002	GASTO CORRIENTE R28 PARTICIPACIONES 2022	256,098.53
3	11120-00006-41000-00003	INGRESOS PROPIOS GENERADOS	103,509.30
<b>TOTAL DE BANCOS/TESORERÍA</b>			<b>734,297.92</b>



**SERVICIO ESTATAL DE ADMINISTRACION DE BIENES  
 ASEGURADOS, ABANDONADOS O DECOMISADOS  
 DEL ESTADO DE TABASCO**

INVERSIONES TEMPORALES (HASTA 3 MESES)			
No.	Cuenta	Descripción	Importe
TOTAL DE INVERSIONES TEMPORALES (HASTA 3 MESES)			0.00

**Derechos a recibir Efectivo o Equivalentes**

Derechos a recibir efectivo o equivalente, presenta al corte un saldo por un total de \$ 130,589.47, el cual está integrado por el siguiente concepto:

DERECHOS A RECIBIR EFECTIVO O EQUIVALENTE			
No.	Cuenta	Descripción	Importe
	11221	INGRESOS PENDIENTE POR RECAUDAR	120,567.00
	11250	DEUDORES POR ANTICIPO DE TESORERIA	10,000.00
1	11221	SUBSIDIO PARA EL EMPLEO	21.95
	11291	DIFERENCIA POR PAGO DE IMPUESTOS	0.52
TOTAL DE DERECHOS A RECIBIR EFECTIVO O EQUIVALENTE			130,589.47

**Derechos a recibir Bienes o Servicios**

La cuenta al cierre del mes de julio presenta un saldo de cero pesos.

**Bienes Disponibles para su Transformación o Consumo (Inventarios)**

La cuenta al cierre del mes de julio presenta un saldo de cero pesos.

**Almacén**

La cuenta al cierre del mes de julio presenta un saldo de cero pesos.

**Estimaciones por Pérdidas o Deterioro de Activos Circulantes**

La cuenta al cierre del mes de julio presenta un saldo de cero pesos.

**Otros Activos Circulantes**

La cuenta al cierre del mes de julio presenta un saldo de cero pesos.

**Inversiones Financieras a Largo Plazo**

La cuenta al cierre del mes de julio presenta un saldo de cero pesos.

**Bienes Inmuebles, Infraestructura y Construcciones en Proceso**

La cuenta al cierre del mes de julio presenta un saldo de cero pesos.

**Bienes Inmuebles**

La cuenta de Bienes Inmuebles al cierre del mes de julio presenta un saldo de cero pesos.

**Bienes Muebles e Intangibles**

La cuenta de Bienes Muebles e Inmuebles al cierre del mes de julio presenta un importe de \$ 1,106,905.80, integrado por los siguientes rubros:





**SERVICIO ESTATAL DE ADMINISTRACION DE BIENES  
ASEGURADOS, ABANDONADOS O DECOMISADOS  
DEL ESTADO DE TABASCO**

BIENES MUEBLES E INTANGIBLES			
No.	Cuenta	Descripción	Importe
1	1241	MOBILIARIO Y EQUIPO DE ADMINISTRACIÓN	974,614.77
2	1242	MOBILIARIO Y EQUIPO EDUCACIONAL Y RECREATIVO	11,182.40
3	1246	MAQUINARIA, OTROS EQUIPOS Y HERRAMIENTAS	121,108.63
TOTAL DE BIENES MUEBLES E INMUEBLES			1,106,905.80

**Depreciación, Deterioro y amortizaciones**

Al corte de este mes el ente presentó una depreciación acumulada de \$584,330.54, misma que se describe a continuación:

ESTIMACIONES Y DETERIOROS			
No.	Cuenta	Descripción	Importe
1	12631	MOBILIARIO Y EQUIPO DE ADMINISTRACIÓN	584,330.54
TOTAL DE ESTIMACIONES Y DETERIOROS			584,330.54

**PASIVO**

**PASIVO CIRCULANTE**

El Pasivo Circulante al 31 de julio de 2022 presenta un importe de \$ 163,229.62, integrado por los rubros: Cuentas por pagar a corto plazo, presenta al corte un saldo por un total de \$ 143,300.22, el cual está integrado por los siguientes saldos:

Cuentas por pagar a corto plazo, presenta al corte un saldo por un total de \$ 143,300.22, el cual está integrado por los siguientes saldos:

CUENTAS POR PAGAR A CORTO PLAZO			
No.	Cuenta	Descripción	Importe
1	2111	SERVICIOS PERSONALES POR PAGAR A CORTO PLAZO	-2,786.79
2	2112	PROVEEDORES	21,134.07
3	2117	RETENCIONES Y CONTRIBUCIONES POR PAGAR A CORTO PLAZO	124,080.97
4	2119	DEPOSITOS PENDIENTES DE ENTERR A LA SECRETARÍA DE FINANZAS	557.22
5	2119	SUELDOS Y PRESTACIONES NO COBRADAS	314.75
TOTAL DE CUENTAS POR PAGAR A CORTO PLAZO			143,300.22

Otros pasivos a corto plazo, presenta al corte un saldo por un total de \$ 19,929.40, el cual está integrado por los siguientes saldos:



**SEABA**

Servicio Estatal de Administración de Bienes Asegurados, Abandonados o Decomisados del Estado de Tabasco

**SERVICIO ESTATAL DE ADMINISTRACION DE BIENES ASEGURADOS, ABANDONADOS O DECOMISADOS DEL ESTADO DE TABASCO**

OTROS PASIVOS A CORTO PLAZO			
No.	Cuenta	Descripción	Importe
1	2191	DEVOLUCIÓN POR REBOTE DE SUELDOS DE BANCO	19,773.18
	2191	INGRESOS POR CLASIFICAR	156.22
TOTAL DE OTROS PASIVOS A CORTO PLAZO			19,929.40

**II) NOTAS AL ESTADO DE ACTIVIDADES**

**Ingresos de Gestión**

Los Ingresos de Gestión del mes de **julio** son por un importe de \$ **100.00**, por concepto de venta de bienes y prestaciones de servicios suman la cantidad de \$**156,324.08**, integrándose por los siguientes conceptos:

INGRESOS DE GESTIÓN		
No.	Cuenta	Importe
1	DERECHOS	100.00
TOTAL DE INGRESOS DE GESTIÓN		100.00

**Participaciones, Aportaciones, Convenios, Incentivos Derivados de la Colaboración Fiscal, Fondos Distintos de Aportaciones, Transferencias, Asignaciones, Subsidios y Subvenciones, y Pensiones y Jubilaciones, y otros Ingresos**

Los ingresos por este rubro ascienden a la cantidad de \$**805,693.58**, integrándose por el siguiente concepto:

PARTICIPACIONES FEDERALES Y OTROS INGRESOS		
No.	Cuenta	Importe
1	PARTICIPACIONES, APORTACIONES, CONVENIOS, INCENTIVOS DERIVADOS DE LA COLABORACIÓN FISCAL, FONDOS DISTINTOS DE APORTACIONES, TRANSFERENCIAS, ASIGNACIONES, SUBSIDIOS Y SUBVENCIONES, Y PENSIONES Y JUBILACIONES	805,531.93
2	OTROS INGRESOS Y BENEFICIOS	61.65
TOTAL DE INGRESOS DE PARTICIPACIONES Y OTROS BENEFICIOS		805,531.93

**Gastos y Otras Pérdidas**

Los gastos de funcionamiento están integrados por los siguientes conceptos:



**SERVICIO ESTATAL DE ADMINISTRACION DE BIENES  
ASEGURADOS, ABANDONADOS O DECOMISADOS  
DEL ESTADO DE TABASCO**

**Servicios personales:**

GASTOS Y OTRAS PERDIDAS		
No.	Cuenta	Importe
1	SERVICIOS PERSONALES	550,015.83
2	MATERIALES Y SUMINISTROS	72,617.44
3	SERVICIOS GENERALES	178,307.33
TOTAL DE GASTOS Y OTRAS PERDIDAS		<b>800,940.60</b>

Los servicios personales representan el **99%** de los gastos ya que, por la naturaleza del ente, el costo de las nóminas es el principal rubro de las erogaciones.

**III) NOTAS AL ESTADO DE VARIACIÓN EN LA HACIENDA PÚBLICA**

El Patrimonio contribuido presenta un importe de **\$1,064,812.47**, no presenta variaciones en el presente mes.

EL Patrimonio Generado en el periodo del 1 de enero al 31 de julio de 2022, es por un importe de **\$328,293.64**, refleja la diferencia entre el ingreso y gasto al mes de julio.

**IV) NOTAS AL ESTADO DE FLUJOS DE EFECTIVO**

a). Estado de Flujo de Efectivo y Equivalentes

Concepto	Julio 2022	Junio 2022
EFFECTIVO	3.55	3.55
BANCOS/TESORERIA	734,297.92	604,829.36
BANCOS/DEPENDENCIAS Y OTROS	0.00	0.00
INVERSIONES TEMPORALES (HASTA 3 MESES)	0.00	0.00
FONDOS CON AFECTACION ESPECÍFICA	0.00	0.00
DEPOSITOS DE FONDOS DE TERCEROS EN GARANTIA Y/O ADMINISTRACION	0.00	0.00
OTROS EFECTIVOS Y EQUIVALENTES	0.00	0.00
<b>Total de Efectivo y Equivalentes</b>	<b>734,301.47</b>	<b>604,832.91</b>

b). Conciliación de los Flujos de Efectivo Netos de las Actividades de Operación y la Cuenta de Ahorro/Desahorro antes de rubros Extraordinarios:

Concepto	Junio 2022	Mayo 2022
RESULTADO DEL EJERCICIO AHORRO/DESAHORRO	328,293.64	323,540.65
Movimientos de partidas (o rubros) que no afectan al efectivo	0.00	0.00
Depreciación	0.00	0.00
Flujos de Efectivo Netos de las Actividades de Operación	0.00	0.00

**SEABA**

Servicio Estatal de Administración de Bienes Asegurados, Abandonados o Decomisados del Estado de Tabasco


**SERVICIO ESTATAL DE ADMINISTRACION DE BIENES ASEGURADOS, ABANDONADOS O DECOMISADOS DEL ESTADO DE TABASCO****V) CONCILIACIÓN ENTRE LOS INGRESOS PRESUPUESTARIOS Y CONTABLES, ASI COMO ENTRE LOS EGRESOS PRESUPUESTARIOS Y LOS GASTOS CONTABLES**

Servicio Estatal de Administración de Bienes Asegurados, Abandonados o Decomisados del Estado de Tabasco Conciliación entre los Ingresos Presupuestarios y Contables Correspondiente del 01 de enero al 31 de julio de 2022 (Cifras en pesos)		
<b>1. Total de Ingresos Presupuestarios</b>		<b>4,888,599.31</b>
<b>2. Más Ingresos Contables No Presupuestarios</b>		<b>419.50</b>
2.1	Ingresos Financieros	0.00
2.2	Incremento por Variación de Inventarios	0.00
2.3	Disminución del Exceso de Estimaciones por Pérdida o Deterioro u Obsolescencia	0.00
2.4	Disminución del Exceso de Provisiones	0.00
2.5	Otros Ingresos y Beneficios Varios	0.00
2.6	Otros Ingresos Contables No Presupuestarios	419.50
<b>3. Menos Ingresos Presupuestarios No Contables</b>		<b>0.00</b>
3.1	Aprovechamientos Patrimoniales	0.00
3.2	Ingresos Derivados de Financiamientos	0.00
3.3	Otros Ingresos Presupuestarios No Contables	0.00
<b>4. Total de Ingresos Contables</b>		<b>4,889,018.81</b>

SERVICIO ESTATAL DE ADMINISTRACIÓN DE BIENES ASEGURADOS, ABANDONADOS O DECOMISADOS DEL ESTADO DE TABASCO Conciliación entre los Egresos Presupuestarios y los Gastos Contables Correspondiente del 01 de enero al 31 de julio de 2022 (Cifras en pesos)		
<b>1. Total de Egresos Presupuestarios</b>		<b>4,560,725.17</b>
<b>2. Menos Egresos Presupuestarios No Contables</b>		<b>0.00</b>
2.1	Materias Primas y Materiales de Producción y Comercialización	0.00
2.2	Materiales y Suministros	0.00
2.3	Mobiliario y Equipo de Administración	0.00
2.4	Mobiliario y Equipo Educativo y Recreativo	0.00
2.5	Equipo e Instrumental Médico y de Laboratorio	0.00
2.6	Vehículos y Equipo de Transporte	0.00
2.7	Equipo de Defensa y Seguridad	0.00
2.8	Maquinaria, Otros Equipos y Herramientas	0.00
2.9	Activos Biológicos	0.00
2.10	Bienes Inmuebles	0.00
2.11	Activos Intangibles	0.00
2.12	Obra Pública en Bienes de Dominio Público	0.00
2.13	Obra Pública en Bienes Propios	0.00
2.14	Acciones y Participaciones de Capital	0.00
2.15	Compra de Títulos y Valores	0.00
2.16	Concesión de Préstamos	0.00
2.17	Inversiones en Fideicomisos, Mandatos y Otros Análogos	0.00
2.18	Provisiones para Contingencias y Otras Erogaciones Especiales	0.00
2.19	Amortización de la Deuda Pública	0.00
2.20	Adeudos de Ejercicios Fiscales Anteriores (ADEFAS)	0.00
2.21	Otros Egresos Presupuestarios No Contables	0.00
<b>3. Más Gastos Contables No Presupuestarios</b>		<b>0.00</b>
3.1	Estimaciones, Depreciaciones, Deterioros, Obsolescencia y Amortizaciones	0.00
3.2	Provisiones	0.00
3.3	Disminución de Inventarios	0.00
3.4	Aumento por Insuficiencia de Estimaciones por Pérdida o Deterioro u Obsolescencia	0.00
3.5	Aumento por Insuficiencia de Provisiones	0.00
3.6	Otros Gastos	0.00
3.7	Otros Gastos Contables No Presupuestarios	0.00
<b>4. Total de Gastos Contables</b>		<b>4,560,725.17</b>

**b) NOTAS DE MEMORIAS (cuentas de orden)****I.I. Información Contable.**

A la fecha de elaboración del presente estado financiero El Servicio Estatal de Administración y Destino de Bienes Asegurados o Decomisados del Estado de Tabasco, no cuenta con ningún aval ni Garantía pendiente, así como de Juicios de ninguna índole, ni valores ni emisión de obligaciones.



## I.II. Información Presupuestal.

### INGRESOS

Ley de Ingresos Estimada: El importe estimado de **\$8,913,204.00** representa el importe que se aprueba anualmente en la ley de Ingresos, e incluye los derechos, productos, así como la venta de bienes y servicios, además de los subsidios estatales y federales, aportaciones, recursos convenidos y otros ingresos.

Modificaciones a la Ley de Ingresos Estimada: El importe de **-\$377,629.57** representa la disminución al Presupuesto de ingresos Estimado, derivado de las ampliaciones y reducciones autorizadas.

Ley de Ingresos Modificada: El importe de **\$8,535,574.43** representa el resultado del incremento o decremento al Presupuesto de Ingresos Estimado, derivado de las ampliaciones y reducciones autorizadas.

Ley de Ingresos Devengada: El importe de **\$4,731,982.79** representa los derechos de cobro de financiamientos internos y externos; así como de la venta de bienes y servicios, además de participaciones, aportaciones y otros ingresos por parte del ente público.

Ley de Ingresos Recaudada: El importe de **\$4,611,415.79** representa el cobro en efectivo de financiamientos internos y externos; así como de la venta de bienes y servicios, además de participaciones, aportaciones y otros ingresos por parte del ente público.

### EGRESOS

Presupuesto de Egresos Aprobado: El importe **\$8,913,204.00** representa el importe de las asignaciones presupuestarias que se autorizaron mediante el Presupuesto de egresos de este Organismo.

Modificaciones al Presupuesto de Egresos: El importe **-\$377,629.57** representa el incremento o decremento al Presupuesto de Egresos Aprobado, derivado de las ampliaciones y reducciones autorizadas.

Presupuesto de Egresos Modificado: El importe **\$8,535,574.43** representa el resultado del incremento o decremento al presupuesto de Egresos Estimado, derivado de las ampliaciones y reducciones autorizadas.

Presupuesto de Egresos Devengado: El importe **\$4,560,725.17** refleja el reconocimiento de obligación de pago a terceros, por la recepción de conformidad de bienes y/o servicios oportunamente contratados; así como de las obligaciones que derivan de tratados, leyes, decretos, resoluciones y sentencias definitivas.

Presupuesto de Egresos Ejercido: El importe **\$4,560,725.17** reporta la emisión de una cuenta por liquidar certificada o documento debidamente aprobado por autoridad competente.

Presupuesto de Egresos Pagado: El importe **\$4,418,815.90** significa la cancelación total o parcial de las obligaciones de pago, que se realiza mediante el desembolso o cualquier otro medio de pago.

## c) NOTAS DE GESTION ADMINISTRATIVAS

### 1. Introducción.

Las notas de gestión administrativa, revelan el contexto de los aspectos económico financieros más relevantes que influyen en las decisiones del período, y que fueron considerados en la elaboración de los estados financieros, con la finalidad de tener una mejor comprensión de los mismos y de las características particulares que los afectan o pudieran afectar en períodos posteriores.

### 2. Panorama Económico y Financiero.



## SERVICIO ESTATAL DE ADMINISTRACION DE BIENES ASEGURADOS, ABANDONADOS O DECOMISADOS DEL ESTADO DE TABASCO

En cumplimiento a lo establecido en el Artículo 40 de la Ley de Presupuesto y Responsabilidad Hacendaria del Estado de Tabasco y sus Municipios; 32, fracción XI de la Ley Orgánica del Poder Ejecutivo del Estado de Tabasco; así como lo dispuesto en el Decreto 009 que contiene el presupuesto de Egresos para el ejercicio Fiscal 2022, publicado en el Periódico Oficial del Estado; Extraordinario, Época 7ma. Edición 572 fecha 21 de diciembre del 2021, por un monto de \$ 8,913,204.00.

### 3. Autorización e Historia.

EL SERVICIO ESTATAL DE ADMINISTRACION DE BIENES ASEGURADOS, ABANDONADOS O DECOMISADOS DEL ESTADO DE TABASCO, se encuentra dado de alta fiscalmente ante la Servicio de Administración Tributaria SAT, desde el 1º de Enero de dos mil veinte, como persona moral sin fines de lucro.

a.- Fecha de creación del ente: el 13 de noviembre de 2012, fue publicado en el suplemento al periódico oficial del Estado número 6820 el Decreto No. 187, mediante el cual fue aprobada, la Ley para la Administración de Bienes Asegurados, Decomisados o Abandonados. Dicha Ley, creó el Servicio Estatal de Administración de Bienes Asegurados como un Órgano Desconcentrado con autonomía técnica, operativa y financiera. b) Principales cambios en su estructura: En el año 2013 el Servicio Estatal de Administración de Bienes Asegurados no ejerció sus funciones y actividades como un Órgano Desconcentrado, sino más bien ejerce sus actividades como una Dirección dependiente financiera y presupuestalmente de la Secretaría de Administración; en lo que respecta a recursos humanos y materiales, eran administrados por esa misma Secretaría. Fue en el año 2014, cuando el Servicio Estatal de Administración empieza a ejercer funciones como Órgano Desconcentrado. En el año 2016 desaparece la Subdirección Administrativa y la Subdirección de Contabilidad, creándose en su lugar la Dirección Administrativa y de Control de Bienes, la Subdirección de Administración y Contabilidad y la Jefatura de Departamento de Administración; además se creó también la Jefatura de Departamento de Registro de Salidas. c) El 23 de noviembre de 2019 fue publicado en el periódico oficial edición 8057 suplemento Ñ, el decreto No. 56 una reforma a la Ley donde se modifica la naturaleza jurídica del Servicio Estatal de Administración de Bienes Asegurados, Abandonados o Decomisados del Estado de Tabasco, convirtiéndose en un Organismo Público Descentralizado a partir del 1 de enero de 2020. EL SERVICIO ESTATAL DE ADMINISTRACION DE BIENES ASEGURADOS, ABANDONADOS O DECOMISADOS DEL ESTADO DE TABASCO, está investido de personalidad jurídica, autonomía y patrimonio propios.

### 4. Organización y Objeto Social.

#### a) Objeto Social.

EL SERVICIO ESTATAL DE ADMINISTRACION DE BIENES ASEGURADOS, ABANDONADOS O DECOMISADOS DEL ESTADO DE TABASCO, como organismo público descentralizados del Poder Ejecutivo del Estado de Tabasco, que tiene como cabeza de sector la Secretaria de Administración e Innovación Gubernamental. Su objeto social es reglamentar la administración y disposición de los bienes asegurados, decomisados y abandonados en asuntos penales y administrativos.

#### b) Principal Actividad.

La administración y destino de bienes asegurados, decomisados y abandonados.

#### c) Ejercicio Fiscal: 2022

d) Régimen Fiscal: Persona moral con fines no lucrativos con obligaciones fiscales.

e) Obligaciones fiscales. EL SERVICIO ESTATAL DE ADMINISTRACION DE BIENES ASEGURADOS, ABANDONADOS O DECOMISADOS DEL ESTADO DE TABASCO, tiene las siguientes obligaciones respecto de contribuciones fiscales federales: En materia de Impuesto Sobre la Renta (ISR), está obligado a presentar declaración, pago provisional mensual y declaraciones anuales siguientes:

1. Impuesto Sobre la Renta (ISR) por las retenciones sobre sueldos y salarios



## SERVICIO ESTATAL DE ADMINISTRACION DE BIENES ASEGURADOS, ABANDONADOS O DECOMISADOS DEL ESTADO DE TABASCO

2. Impuesto Sobre la Renta (ISR) por las retenciones realizadas a los trabajadores asimilados a salarios.
3. Impuesto Sobre la Renta (ISR) por las retenciones realizadas por servicios profesionales.

En materia de Impuesto al Valor Agregado (IVA), es sujeto obligado para retener y presentar el entero del IVA por prestación de servicios.

En relación a las contribuciones Fiscales Estatales, se tiene la obligación de presentar la declaración del Impuesto Sobre Nóminas (3%).

### **f) Régimen Jurídico.**

EL SERVICIO ESTATAL DE ADMINISTRACION DE BIENES ASEGURADOS, ABANDONADOS O DECOMISADOS DEL ESTADO DE TABASCO, está investido de personalidad jurídica propia, es un organismo público descentralizado del Poder Ejecutivo del Estado de Tabasco;

### **g) Estructura organizacional básica.**

Cuenta con una Dirección General, una Dirección Administrativa y de Control de Bienes y dos subdirecciones y cuatro jefaturas de departamento.

### **h) Fideicomisos, mandatos y análogos de los cuales es fideicomitente o fideicomisario.**

No se cuenta con ningún fideicomiso.

## **5. Bases de Preparación de los Estados Financieros.**


### **Elaboración de los Estados Financieros:**

Los estados financieros han sido preparados cumpliendo con las disposiciones legales, con los Principios, las Políticas y las Normas de Contabilidad Gubernamental, así como los Acuerdos emitidos por el Consejo Nacional de Armonización Contable (CONAC), las cuales son de aplicación a los Poderes Ejecutivo, Legislativo y Judicial de la Federación y de las Entidades Federativas, a los Entes Autónomos de la Federación y de las Entidades Federativas, los Ayuntamientos de los Municipios, los Órganos Político Administrativos de las Demarcaciones Territoriales del Distrito Federal; exceptuando a las Entidades de la Administración Pública Paraestatal, ya sean Federales, Estatales o Municipales, siendo las autoridades en materia de contabilidad gubernamental las que establecerán la forma en que estas, se ajustaran al mismo atendiendo a su naturaleza.

Por lo anterior y a fin de efectuar el proceso de armonización contable, se utiliza el catálogo de cuentas contables armonizadas del Manual de Contabilidad Gubernamental Emitido por el Consejo Estatal de Armonización Contable (CEAC), y se presenta la información financiera en los formatos publicados por el mismo. En la elaboración y preparación de los Estados Financieros se ha observado el marco Conceptual de Contabilidad Gubernamental y los Postulados Básicos de Contabilidad Gubernamental emitidos por el CONAC.

Para llevar a cabo los registros contables y presupuestales se utiliza el sistema SIEN SOLUTIONS, que cumple con la generación, reconocimiento, valuación y revelación de los diferentes rubros de la Información financiera y presupuestal, considerando la normatividad emitida por el CONAC y el CEAC, como son: Normas y Metodología para determinación de Momentos Contables de los Egresos, Normas y Metodología para momentos contables de los Ingresos, principales reglas del registro y Valoración del Patrimonio, entre otras. Los estados financieros son firmados por el Jefe del Departamento de Contabilidad, el Director de Administración y Control de Bienes y el Director General.

EL SERVICIO ESTATAL DE ADMINISTRACION DE BIENES ASEGURADOS, ABANDONADOS O DECOMISADOS DEL ESTADO DE TABASCO, da cabal cumplimiento a la Ley de Disciplina Financiera, ya que es de orden público y tiene como objeto establecer los criterios generales de responsabilidad hacendaria y financiera que regirán a las Entidades Federativas y los Municipios, así como a sus respectivos entes públicos, para un manejo sostenible de sus finanzas públicas.



**SERVICIO ESTATAL DE ADMINISTRACION DE BIENES  
ASEGURADOS, ABANDONADOS O DECOMISADOS  
DEL ESTADO DE TABASCO**

**6. Políticas de contabilidad Significativas.**

EL SERVICIO ESTATAL DE ADMINISTRACION DE BIENES ASEGURADOS, ABANDONADOS O DECOMISADOS DEL ESTADO DE TABASCO, registra los bienes con el valor de su costo de adquisición, atendiendo al principio contable de costo histórico en el momento de su reconocimiento y/o a su valor estimado, en caso de que sean producto de una donación, expropiación o adjudicación.

**7. Posición en moneda extranjera y protección por riesgo cambiario.**

EL SERVICIO ESTATAL DE ADMINISTRACION DE BIENES ASEGURADOS, ABANDONADOS O DECOMISADOS DEL ESTADO DE TABASCO no realiza operaciones con monedas extranjeras. Todas las operaciones de este Organismo Público Descentralizado, están registradas en moneda nacional y cuentan con suficiencia presupuestal al momento de su realización. A la fecha se carece de inversiones de tipo financieras o de valores.

**8. Reporte Analítico del Activo.**

ESTADO ANALITICO DEL ACTIVO			
No.	Cuenta	Saldo Inicial	Saldo Final
	ACTIVO CIRCULANTE	769,356.05	746,971.49
1	EFFECTIVO Y EQUIVALENTES	604,832.91	734,301.47
2	DERECHOS A RECIBIR EFECTIVO O EQUIVALENTE	236,560.49	130,589.47
3	DERECHO A RECIBIR BIENES O SERVICIOS	0.00	0.00
4	INVENTARIOS	0.00	0.00
5	ALMACEN	0.00	0.00
6	ESTIMACION POR PERDIDAS O DETERIORO DE ACTIVOS CIRCULANTES	0.00	0.00
7	OTROS ACTIVOS CIRCULANTES	0.00	0.00
	ACTIVO NO CIRCULANTE	522,575.26	522,575.26
8	INVERSIONES FINANCIERAS A LARGO PLAZO	0.00	0.00
9	DERECHOS A RECIBIR EFECTIVO O EQUIVALENTES A LARGO PLAZO	0.00	0.00
10	BIENES INMUEBLES, INFRAESTRUCTURA Y CONTRUCCIONES EN PROCESO	0.00	0.00
11	BIENES MUEBLES	1,106,905.80	1,106,905.80
12	ACTIVOS INTANGIBLES	0.00	0.00
13	DEPRECIACIONES, DETERIORO Y ARMORTIZACIONES ACUMULADAS DE BIENES	-584,330.54	-584,330.54
14	ACTIVOS DIFERIDOS	0.00	0.00
15	ESTIMACION POR PERDIDA O DETERIORO DE ACTIVOS NO CIRCULANTES	0.00	0.00
16	OTROS ACTIVOS NO CIRCULANTES	0.00	0.00

A la fecha el Servicio Estatal de Administración de Bienes Asegurados Abandonados o Decomisados del Estado de Tabasco, cuenta con 29 muebles de oficina y estantería, 40 equipos de cómputo y tecnologías de la información, 1 otro mobiliario y equipo de administración, 1 equipo y aparato audiovisual, 2 sistemas de aire





## SERVICIO ESTATAL DE ADMINISTRACION DE BIENES ASEGURADOS, ABANDONADOS O DECOMISADOS DEL ESTADO DE TABASCO

acondicionado, calefacción y refrigeración industrial y comercial, 1 equipo de comunicación y telecomunicación y 8 herramientas y máquinas-herramienta.

### 9. Fideicomiso, mandatos y Análogos.

El Servicio Estatal de Administración de Administración de Bienes Asegurados, Abandonados o Decomisados, no se tiene fideicomisos o mandatos análogos que reportar.

### 10. Reporte de la Recaudación.

Con corte al 30 de julio de 2022

Del análisis del comportamiento de la recaudación de los ingresos de este Organismo, se informa que fueron recaudados en los tiempos previstos por lo que no se generaron contratiempos para la ejecución de los recursos.

Ingresos Propios	156,616.52
Participaciones Federales Ramo 28	4,731,982.79
Productos Financieros	419.50
<b>Total de Ingresos</b>	<b>4,889,018.81</b>

### 11. Información sobre la deuda y el reporte Analítico de la Deuda.

El Servicio Estatal de Administración de Bienes Asegurados, Abandonados o Decomisados del Estado de Tabasco no se encuentra facultado para tener deuda e intereses de la deuda.

### 12. Calificaciones otorgadas.

EL Servicio Estatal de Administración de Administración de Bienes Asegurados, Abandonados o Decomisados del Estado de Tabasco, no ha sido sujeto a calificación crediticia.

### 13. Proceso de Mejora.

Las principales políticas de control interno para mejorar la administración del Servicio Estatal de Administración de Administración de Bienes Asegurados, Abandonados o Decomisados del Estado de Tabasco, son: llevar bitácoras de combustible y de mantenimiento de vehículos, control de horario del personal por medio de reloj checador.

### 14. Información por Segmentos.

No hay información segmentada de información financiera adicional a la que se presenta en los estados financieros.

### 15. Eventos Posteriores al Cierre.

No hubo evento posterior al cierre.

### 16. Partes Relacionadas.

No se tiene partes relacionadas que influyan significativamente en su toma de decisiones operativas y financieras.

**17. Responsabilidad Sobre la Presentación Razonable de la Información Contable.**

Los estados financieros están rubricados y al final la siguiente leyenda. Bajo protesta de decir verdad declaramos que los estados financieros y sus notas, son razonablemente correctos y son responsabilidad del emisor.

"Bajo protesta de decir verdad declaramos que los Estados Financieros y sus notas, son razonablemente correctos y son responsabilidad del emisor"



L.C.P. AQUILINO ANTONIO ZAPATA  
TORRES

SUBDIRECTOR DE ADMINISTRACIÓN Y  
CONTABILIDAD



MTRO. MANUEL EDUARDO DORANTES  
LANESTOSA

DIRECTOR DE ADMINISTRACIÓN Y  
CONTROL DE BIENES



C. RAFAEL ZAMORA MONTIEL


DIRECTOR GENERAL

**Servicio Estatal de Administración de Bienes Asegurados, Abandonados o Decomisados del Estado de Tabasco**  
**Endeudamiento Neto**  
**Del 1 de enero al 31 de julio de 2022**

Identificación de Crédito o Instrumento	Contratación / Colocación		Amortización	Endeudamiento Neto
	A	B		
	<b>Créditos Bancarios</b>			
El Servicio Estatal de Administración de Bienes Asegurados al 31 de julio de 2022 no cuenta con créditos bancarios.	0		0	
Total Créditos Bancarios	0		0	
	<b>Otros Instrumentos de Deuda</b>			
El Servicio Estatal de Administración de Bienes Asegurados al 31 de julio de 2022 no cuenta con instrumentos de deuda.	0		0	
Total Otros Instrumentos de Deuda	0		0	
<b>TOTAL</b>	<b>0</b>		<b>0</b>	

"Bajo protesta de decir verdad declaramos que los Estados Financieros y sus Notas son razonablemente correctos y responsabilidad del emisor"

C. RAFAEL ZAMORA MONTIEL  
 DIRECTOR GENERAL



L. C. P. AQUILINO ANTONIO ZAPATA  
 TORRES  
 SUBDIRECTOR DE ADMINISTRACIÓN Y  
 CONTABILIDAD


M. EN ADMÓN. MANUEL EDUARDO DORANTES  
 LANESTOSA  
 DIRECTOR DE ADMINISTRACIÓN Y CONTROL DE  
 BIENES


**Servicio Estatal de Administración de Bienes Asegurados, Abandonados o Decomisados del Estado de Tabasco**  
**Intereses de la Deuda**  
**Del 1 de enero al 30 de julio de 2022**

Identificación de Crédito o Instrumento	Devengado	Pagado
<b>Créditos Bancarios</b>		
El Servicio Estatal de Administración de Bienes Asegurados al 30 de julio de 2022 no cuenta con créditos bancarios.	0	0
<b>Total de Intereses de Créditos Bancarios</b>	0	0
<b>Otros Instrumentos de Deuda</b>		
El Servicio Estatal de Administración de Bienes Asegurados al 30 de julio de 2022 no cuenta con instrumentos de deuda.	0	0
<b>Total de Intereses de Otros Instrumentos de Deuda</b>	0	0
<b>TOTAL</b>	0	0

"Bajo protesta de decir verdad declaramos que los Estados Financieros y sus Notas son razonablemente correctos y responsabilidad del emisor"

C. RAFAEL ZAMORA MONTIEL  
 DIRECTOR GENERAL

  
 L.C.P. AQUILINO ANTONIO ZAPATA  
 TORRES  
 SUBDIRECTOR DE ADMINISTRACIÓN Y  
 CONTABILIDAD

  
 M. EN ADMÓN. MANUEL EDUARDO DORANTES  
 LANESTOSA  
 DIRECTOR DE ADMINISTRACIÓN Y CONTROL DE  
 BIENES

**SERVICIO ESTATAL DE ADMINISTRACION DE BIENES ASEGURADOS, ABANDONADOS O**

**ESTADO ANALITICO DE INGRESOS  
 DEL 01 DE ENERO AL 31 DE JULIO DE 2022**

Rubro de Ingresos	Ingresos					Diferencia
	Estimado	Ampliaciones y Reducciones	Modificado	Devengado	Recaudado	
	(1)	(2)	(3=1+2)	(4)	(5)	
INGRESOS DERIVADOS DE FINANCIAMIENTOS	0.00	0.00	0.00	0.00	0.00	0.00
IMPUESTOS	0.00	0.00	0.00	0.00	0.00	0.00
CUOTAS Y APORTACIONES DE SEGURIDAD SOCIAL	0.00	0.00	0.00	0.00	0.00	0.00
CONTRIBUCIONES DE MEJORAS	0.00	0.00	0.00	0.00	0.00	0.00
DERECHOS	228,600.00	0.00	228,600.00	156,616.52	156,616.52	-71,983.48
PRODUCTOS	0.00	0.00	0.00	0.00	0.00	0.00
APROVECHAMIENTOS	300,000.00	0.00	300,000.00	0.00	0.00	-300,000.00
INGRESOS POR VENTA DE BIENES, PRESTACIÓN DE SERVICIOS Y OTROS INGRESOS	0.00	0.00	0.00	419.50	419.50	419.50
PARTICIPACIONES Y APORTACIONES	0.00	0.00	0.00	0.00	0.00	0.00
TRANSFERENCIAS, ASIGNACIONES, SUBSIDIOS Y SUBVENCIONES, Y PENSIONES Y JUBILACIONES	8,384,604.00	-377,629.57	8,006,974.43	4,731,982.79	4,611,415.79	-3,773,188.21
<b>Total</b>	<b>8,913,204.00</b>	<b>-377,629.57</b>	<b>8,535,574.43</b>	<b>4,889,018.81</b>	<b>4,768,451.81</b>	<b>-4,144,752.19</b>


Estado Analítico de Ingresos Por Fuente de Financiamiento	Ingresos					Diferencia
	Estimado	Ampliaciones y Reducciones	Modificado	Devengado	Recaudado	
	(1)	(2)	(3=1+2)	(4)	(5)	
					Ingresos Excedentes <sup>1</sup>	
<b>INGRESOS DEL PODER EJECUTIVO FEDERAL O ESTATAL Y DE LOS MUNICIPIOS</b>	<b>528,600.00</b>	<b>0.00</b>	<b>528,600.00</b>	<b>156,747.09</b>	<b>156,747.09</b>	<b>-371,852.91</b>
IMPUESTOS	0.00	0.00	0.00	0.00	0.00	0.00
CUOTAS Y APORTACIONES DE SEGURIDAD SOCIAL	0.00	0.00	0.00	0.00	0.00	0.00
CONTRIBUCIONES DE MEJORAS	0.00	0.00	0.00	0.00	0.00	0.00
DERECHOS	228,600.00	0.00	228,600.00	156,616.52	156,616.52	-71,983.48
PRODUCTOS [1]	0.00	0.00	0.00	0.00	0.00	0.00
APROVECHAMIENTOS [2]	300,000.00	0.00	300,000.00	0.00	0.00	-300,000.00
INGRESOS POR VENTA DE BIENES, PRESTACIÓN DE SERVICIOS Y OTROS INGRESOS	0.00	0.00	0.00	130.57	130.57	130.57
PARTICIPACIONES Y APORTACIONES	0.00	0.00	0.00	0.00	0.00	0.00
TRANSFERENCIAS, ASIGNACIONES, SUBSIDIOS Y SUBVENCIONES, Y PENSIONES Y JUBILACIONES	0.00	0.00	0.00	0.00	0.00	0.00
<b>INGRESOS DE LOS ENTES PUBLICOS DE LOS PODERES LEGISLATIVO Y JUDICIAL, DE LOS ORGANOS AUTONOMOS Y DEL SECTOR PARAESTATAL O PARAMUNICIPAL, ASI COMO DE LAS EMPRESAS PRODUCTIVAS DEL ESTADO</b>	<b>8,384,604.00</b>	<b>-377,629.57</b>	<b>8,006,974.43</b>	<b>4,732,271.72</b>	<b>4,611,704.72</b>	<b>-3,772,899.28</b>
CUOTAS Y APORTACIONES DE SEGURIDAD SOCIAL	0.00	0.00	0.00	0.00	0.00	0.00
PRODUCTOS [1]	0.00	0.00	0.00	0.00	0.00	0.00
INGRESOS POR VENTA DE BIENES, PRESTACIÓN DE SERVICIOS Y OTROS INGRESOS	0.00	0.00	0.00	288.93	288.93	288.93
TRANSFERENCIAS, ASIGNACIONES, SUBSIDIOS Y SUBVENCIONES, Y PENSIONES Y JUBILACIONES	8,384,604.00	-377,629.57	8,006,974.43	4,731,982.79	4,611,415.79	-3,773,188.21
<b>INGRESOS DERIVADOS DE FINANCIAMIENTO</b>	<b>0.00</b>	<b>0.00</b>	<b>0.00</b>	<b>0.00</b>	<b>0.00</b>	<b>0.00</b>
INGRESOS DERIVADOS DE FINANCIAMIENTOS	0.00	0.00	0.00	0.00	0.00	0.00
<b>Total</b>	<b>8,913,204.00</b>	<b>-377,629.57</b>	<b>8,535,574.43</b>	<b>4,889,018.81</b>	<b>4,768,451.81</b>	<b>-4,144,752.19</b>
					Ingresos Excedentes <sup>1</sup>	


[1] Incluye intereses que generan las cuentas bancarias de los entes públicos en productos.


[2] Incluye donativos en efectivo del Poder Ejecutivo, entre otros aprovechamientos.

[3] Se refiere a los ingresos propios obtenidos por los Poderes Legislativos y Judicial, los Órganos Autónomos y las entidades de administración pública paraestatal y paramunicipal, por sus actividades diversas no inherentes a su operación que generan recursos que no sean ingresos que no sean por venta de bienes o prestación de servicios tales como donativos en efectivo, entre otros.

"Bajo protesta de decir verdad declaramos que los Estados Financieros y sus Notas son razonablemente correctos y son responsabilidad del emisor".

  
 AQUILINO ANTONIO ZAPATA TORRES  
 SUBDIRECTOR DE ADMINISTRACIÓN Y CONTABILIDAD

  
 Mtro. MANUEL EDUARDO DORANTES LANESTOSA  
 DIRECTOR ADMINISTRATIVO Y DE CONTROL DE BIENES

  
 C. RAFAEL ZAMORA MONTIEL  
 DIRECTOR GENERAL



**SERVICIO ESTATAL DE ADMINISTRACION DE BIENES ASEGURADOS, ABANDONADOS O DECOMISADOS DEL ESTADO DE  
ESTADO ANALITICO DEL EJERCICIO DEL PRESUPUESTO DE EGRESOS CLASIFICACION POR OBJETO DEL GASTO (CAPITULO Y  
CONCEPTO)**

DEL 01 DE ENERO AL 31 DE JULIO DE 2022


Concepto	Egresos					Subejercicio
	Aprobado 1	Ampliaciones / Reducciones 2	Modificado 3=(1+2)	Devengado 4	Pagado 5	
<b>SERVICIOS PERSONALES</b>						<b>6=(3-4)</b>
REMUNERACIONES AL PERSONAL DE CARÁCTER PERMANENTE	7,065,911.00	-1,369,156.57	5,696,754.43	3,688,827.27	3,568,070.07	2,007,927.16
REMUNERACIONES AL PERSONAL DE CARÁCTER TRANSITORIO	2,107,502.00	-181,135.55	1,926,366.45	1,235,504.17	1,206,222.03	690,862.28
REMUNERACIONES ADICIONALES Y ESPECIALES	546,000.00	-94,509.85	451,490.15	283,400.00	280,082.69	168,090.15
SEGURIDAD SOCIAL	3,531,325.00	-1,020,413.94	2,510,911.06	1,641,236.96	1,568,573.35	869,674.10
OTRAS PRESTACIONES SOCIALES Y ECONÓMICAS	543,268.00	-44,959.40	498,308.60	314,048.69	289,047.45	184,259.91
PREVISIONES	156,892.00	-14,900.68	141,991.32	99,658.60	100,506.35	42,332.72
PAGO DE ESTÍMULOS A SERVIDORES PÚBLICOS	0.00	0.00	0.00	0.00	0.00	0.00
MATERIALES Y SUMINISTROS	180,924.00	-13,237.15	167,686.85	114,978.85	103,638.20	52,708.00
MATERIALES DE ADMINISTRACIÓN, EMISIÓN DE DOCUMENTOS Y ARTÍCULOS OFICIALES	918,658.00	-8,473.00	910,185.00	477,204.75	471,168.85	432,980.25
ALIMENTOS Y UTENSILIOS	195,576.00	17,274.84	212,850.84	128,150.82	128,149.92	84,700.02
MATERIAS PRIMAS Y MATERIALES DE PRODUCCIÓN Y COMERCIALIZACIÓN	156,768.00	0.00	156,768.00	77,529.66	71,497.66	79,238.34
PRODUCTOS QUÍMICOS, FARMACÉUTICOS Y DE REPARACIÓN	65,898.00	-15,462.58	50,435.42	11,766.53	11,766.53	38,668.69
COMBUSTIBLES, LUBRICANTES Y ADITIVOS	8,000.00	348.50	8,348.50	8,348.38	8,345.38	0.12
VESTUARIO, BLANCOS, PRENDAS DE PROTECCIÓN Y ARTÍCULOS DEPORTIVOS	404,600.00	-8,473.00	396,127.00	237,980.96	237,980.96	158,146.04
MATERIALES Y SUMINISTROS PARA SEGURIDAD	30,000.00	778.00	30,778.00	778.00	778.00	30,000.00
HERRAMIENTAS, REFACCIONES Y ACCESORIOS MENORES	0.00	0.00	0.00	0.00	0.00	0.00
<b>SERVICIOS GENERALES</b>	57,816.00	-2,938.76	54,877.24	12,650.40	12,650.40	42,226.84
SERVICIOS BÁSICOS	928,635.00	1,000,000.00	1,928,635.00	394,693.15	379,576.98	1,533,941.85
SERVICIOS DE ARRENDAMIENTO	0.00	0.00	0.00	0.00	0.00	0.00
SERVICIOS PROFESIONALES, CIENTÍFICOS Y TÉCNICOS Y OTROS SERVICIOS	0.00	66,700.00	66,700.00	53,360.00	53,360.00	13,340.00
SERVICIOS FINANCIEROS, BANCARIOS Y COMERCIALES	48,000.00	1,016,979.06	1,064,979.06	179,461.80	179,461.80	885,517.26
SERVICIOS DE INSTALACIÓN, REPARACIÓN, MANTENIMIENTO Y CONSERVACIÓN	25,000.00	121.80	25,121.80	116.00	116.00	25,005.80
SERVICIOS DE COMUNICACIÓN SOCIAL Y PUBLICIDAD	639,433.00	-84,377.96	555,055.04	59,577.08	59,577.08	495,477.96
SERVICIOS DE TRASLADO Y VIÁTICOS	0.00	0.00	0.00	0.00	0.00	0.00
SERVICIOS OFICIALES	0.00	96.00	96.00	96.00	96.00	0.00
OTROS SERVICIOS GENERALES	0.00	0.00	0.00	0.00	0.00	0.00
<b>TRANSFERENCIAS ASIGNACIONES SUBSIDIOS Y OTRAS AYUDAS</b>	216,202.00	481.10	216,683.10	102,082.27	86,966.10	114,600.83
Transferencias Internas y Asignaciones al Sector Público	0.00	0.00	0.00	0.00	0.00	0.00
Transferencias al Resto del Sector Público	0.00	0.00	0.00	0.00	0.00	0.00
SUBSIDIOS Y SUBVENCIONES	0.00	0.00	0.00	0.00	0.00	0.00
AYUDAS SOCIALES	0.00	0.00	0.00	0.00	0.00	0.00
PENSIONES Y JUBILACIONES	0.00	0.00	0.00	0.00	0.00	0.00
Transferencias a Fideicomisos, Mandatos y Otros Análogos	0.00	0.00	0.00	0.00	0.00	0.00
Transferencias a la Seguridad Social	0.00	0.00	0.00	0.00	0.00	0.00
Donativos	0.00	0.00	0.00	0.00	0.00	0.00
Transferencias al Exterior	0.00	0.00	0.00	0.00	0.00	0.00
<b>BIENES MUEBLES INMUEBLES E INTANGIBLES</b>	0.00	0.00	0.00	0.00	0.00	0.00
MOBILIARIO Y EQUIPO DE ADMINISTRACIÓN	0.00	0.00	0.00	0.00	0.00	0.00
MOBILIARIO Y EQUIPO EDUCACIONAL Y RECREATIVO	0.00	0.00	0.00	0.00	0.00	0.00
EQUIPO E INSTRUMENTAL MÉDICO Y DE LABORATORIO	0.00	0.00	0.00	0.00	0.00	0.00
VEHÍCULOS Y EQUIPO TERRESTRE	0.00	0.00	0.00	0.00	0.00	0.00
EQUIPO DE DEFENSA Y SEGURIDAD	0.00	0.00	0.00	0.00	0.00	0.00
MAQUINARIA, OTROS EQUIPOS Y HERRAMIENTAS	0.00	0.00	0.00	0.00	0.00	0.00
<b>RVIDALS</b>	0.00	0.00	0.00	0.00	0.00	0.00

**SERVICIO ESTATAL DE ADMINISTRACION DE BIENES ASEGURADOS, ABANDONADOS O DECOMISADOS DEL ESTADO DE  
ESTADO ANALITICO DEL EJERCICIO DEL PRESUPUESTO DE EGRESOS CLASIFICACIÓN POR OBJETO DEL GASTO (CAPITULO Y  
CONCEPTO)**

DEL 01 DE ENERO AL 31 DE JULIO DE 2022

Concepto	Egresos				Subejercicio
	Aprobado 1	Ampliaciones / Reducciones 2	Modificado 3=(1+2)	Devengado 4	
ACTIVOS BIOLÓGICOS	0.00	0.00	0.00	0.00	0.00
BIENES INMUEBLES	0.00	0.00	0.00	0.00	0.00
ACTIVOS INTANGIBLES	0.00	0.00	0.00	0.00	0.00
<b>INVERSIÓN PÚBLICA</b>	<b>0.00</b>	<b>0.00</b>	<b>0.00</b>	<b>0.00</b>	<b>0.00</b>
OBRA PÚBLICA EN BIENES DE DOMINIO PÚBLICO	0.00	0.00	0.00	0.00	0.00
OBRA PÚBLICA EN BIENES PROPIOS	0.00	0.00	0.00	0.00	0.00
Proyectos Productivos y Acciones de Fomento	0.00	0.00	0.00	0.00	0.00
<b>INVERSIONES FINANCIERAS Y OTRAS PROVISIONES</b>	<b>0.00</b>	<b>0.00</b>	<b>0.00</b>	<b>0.00</b>	<b>0.00</b>
Inversiones para el Fomento de Actividades Productivas	0.00	0.00	0.00	0.00	0.00
Acciones y participaciones de capital	0.00	0.00	0.00	0.00	0.00
Compra de títulos y valores	0.00	0.00	0.00	0.00	0.00
Concesión de préstamos	0.00	0.00	0.00	0.00	0.00
Inversiones en fideicomisos, mandatos y otros análogos	0.00	0.00	0.00	0.00	0.00
Otras Inversiones Financieras	0.00	0.00	0.00	0.00	0.00
<b>PROVISIONES PARA CONTINGENCIAS Y OTRAS EROGACIONES ESPECIALES</b>	<b>0.00</b>	<b>0.00</b>	<b>0.00</b>	<b>0.00</b>	<b>0.00</b>
<b>PARTICIPACIONES Y APORTACIONES</b>	<b>0.00</b>	<b>0.00</b>	<b>0.00</b>	<b>0.00</b>	<b>0.00</b>
Participaciones	0.00	0.00	0.00	0.00	0.00
CONVENIOS	0.00	0.00	0.00	0.00	0.00
<b>DEUDA PÚBLICA</b>	<b>0.00</b>	<b>0.00</b>	<b>0.00</b>	<b>0.00</b>	<b>0.00</b>
AMORTIZACIÓN DE LA DEUDA PÚBLICA	0.00	0.00	0.00	0.00	0.00
INTERESES DE LA DEUDA PÚBLICA	0.00	0.00	0.00	0.00	0.00
COMISIONES DE LA DEUDA PÚBLICA	0.00	0.00	0.00	0.00	0.00
GASTOS DE LA DEUDA PÚBLICA	0.00	0.00	0.00	0.00	0.00
COSTO POR COBERTURAS	0.00	0.00	0.00	0.00	0.00
Apoyos Financieros	0.00	0.00	0.00	0.00	0.00
<b>ADEUDOS DE EJERCICIOS FISCALES ANTERIORES (ADEFAS)</b>	<b>0.00</b>	<b>0.00</b>	<b>0.00</b>	<b>0.00</b>	<b>0.00</b>
<b>Total del Gasto</b>	<b>8,913,204.00</b>	<b>-377,629.57</b>	<b>8,535,574.43</b>	<b>4,560,725.17</b>	<b>4,418,815.90</b>
					<b>3,974,849.26</b>

"Bajo protesta de decir verdad declaramos que los Estados Financieros y sus Notas son razonablemente correctos y son responsabilidad del emisor".

  
AQUILINO ANTONIO ZAPATA TORRES  
SUBDIRECTOR DE ADMINISTRACION Y  
CONTABILIDAD

~~MTRO. MANUEL EDUARDO DORANTES  
LAMESTOSA  
DIRECTOR ADMINISTRATIVO Y DE  
CONTROL DE BIENES~~

~~C. RAFAEL ZAMORA MONTIEL  
DIRECTOR GENERAL~~

SERVICIO ESTATAL DE ADMINISTRACION DE BIENES ASEGURADOS, ABANDONADOS O DECOMISADOS DEL ESTADO


ESTADO ANALITICO DEL EJERCICIO DEL PRESUPUESTO DE EGRESOS  
CLASIFICACION ECONOMICA (POR TIPO DE GASTO)


DEL 01 DE ENERO AL 31 DE JULIO DE 2022


SEABA  
Servicio Estatal de Administración de Bienes Asegurados, Abandonados o Decomisados del Estado de Tabasco

Concepto	Egresos					Subejercicio
	Aprobado 1	Ampliaciones / Reducciones 2	Modificado 3=(1+2)	Devengado 4	Pagado 5	
GASTO CORRIENTE	8,913,204.00	-377,629.57	8,535,574.43	4,560,725.17	4,418,815.90	6=(3-4) 3,974,849.26
GASTO DE CAPITAL	0.00	0.00	0.00	0.00	0.00	0.00
AMORTIZACION DE DEUDA Y DISMINUCION DE PASIVOS	0.00	0.00	0.00	0.00	0.00	0.00
PENSIONES Y JUBILACIONES	0.00	0.00	0.00	0.00	0.00	0.00
PARTICIPACIONES	0.00	0.00	0.00	0.00	0.00	0.00
<b>Total del Gasto</b>	<b>8,913,204.00</b>	<b>-377,629.57</b>	<b>8,535,574.43</b>	<b>4,560,725.17</b>	<b>4,418,815.90</b>	<b>3,974,849.26</b>

"Bajo protesta de decir verdad declaramos que los Estados Financieros y sus Notas son razonablemente correctos y son responsabilidad del emisor".

  
AQUILINO ANTONIO ZAPATA TORRES  
SUBDIRECTOR DE ADMINISTRACION Y  
CONTABILIDAD

  
MANUEL EDUARDO DORANTES  
LANESTOSA  
DIRECTOR ADMINISTRATIVO Y DE  
CONTROL DE BIENES

  
C. RAFAEL ZAMORA MONTEL  
DIRECTOR GENERAL




**SERVICIO ESTATAL DE ADMINISTRACION DE BIENES ASEGURADOS, ABANDONADOS O DECOMISADOS DEL ESTADO**  
**ESTADO ANALITICO DEL EJERCICIO DEL PRESUPUESTO DE EGRESOS**  
**CLASIFICACION ADMINISTRATIVA**  
**DEL 01 DE ENERO AL 31 DE JULIO DE 2022**




Concepto	Egresos					Subejercicio
	Aprobado (1)	Ampliaciones / Reducciones (2)	Modificado (3=1+2)	Devengado (4)	Pagado (5)	
SERVICIO ESTATAL DE ADMINISTRACION Y DESTINO DE BIENES ASEGURADOS	8,913,204.00	-377,629.57	8,535,574.43	4,560,725.17	4,418,815.90	3,974,849.26
<b>Total del Gasto</b>	<b>8,913,204.00</b>	<b>-377,629.57</b>	<b>8,535,574.43</b>	<b>4,560,725.17</b>	<b>4,418,815.90</b>	<b>3,974,849.26</b>

"Bajo protesta de decir verdad declaramos que los Estados Financieros y sus Notas son razonablemente correctos y son responsabilidad del emisor".

  
**AQUILINO ANTONIO ZAPATA TORRES**  
**SUBDIRECTOR DE ADMINISTRACION Y**  
**CONTABILIDAD**

  
**MTR. MANUEL EDUARDO DORANTES**  
**LANESTOSA**  
**DIRECTOR ADMINISTRATIVO Y DE**  
**CONTROL DE BIENES**

  
**C. RAFAEL ZAMORA FONTEL**  
**DIRECTOR GENERAL**

SERVICIO ESTATAL DE ADMINISTRACION DE BIENES ASEGURADOS, ABANDONADOS O DECOMISADOS DEL ESTADO

ESTADO ANALITICO DEL EJERCICIO DEL PRESUPUESTO DE EGRESOS  
CLASIFICACION FUNCIONAL (FINALIDAD Y FUNCION)

DEL 01 DE ENERO AL 31 DE JULIO DE 2022



Concepto	Egresos					Subejercicio 6=(3-4)
	1	2	3=(1+2)	4	5	
	Aprobado	Ampliaciones/ Reducciones	Modificado	Devengado	Pagado	
<b>GOBIERNO</b>	<b>8,913,204.00</b>	<b>-377,629.57</b>	<b>8,535,574.43</b>	<b>4,560,725.17</b>	<b>4,418,815.90</b>	<b>3,974,849.26</b>
LEGISLACION	0.00	0.00	0.00	0.00	0.00	0.00
JUSTICIA	0.00	0.00	0.00	0.00	0.00	0.00
COORDINACION DE LA POLITICA DE GOBIERNO	0.00	0.00	0.00	0.00	0.00	0.00
RELACIONES EXTERIORES	0.00	0.00	0.00	0.00	0.00	0.00
ASUNTOS FINANCIEROS Y HACENDARIOS	0.00	0.00	0.00	0.00	0.00	0.00
SEGURIDAD NACIONAL	0.00	0.00	0.00	0.00	0.00	0.00
ASUNTOS DE ORDEN PUBLICO Y DE SEGURIDAD INTERIOR	8,913,204.00	-377,629.57	8,535,574.43	4,560,725.17	4,418,815.90	3,974,849.26
OTROS SERVICIOS GENERALES	0.00	0.00	0.00	0.00	0.00	0.00
<b>DESARROLLO SOCIAL</b>	<b>0.00</b>	<b>0.00</b>	<b>0.00</b>	<b>0.00</b>	<b>0.00</b>	<b>0.00</b>
PROTECCION AMBIENTAL	0.00	0.00	0.00	0.00	0.00	0.00
VIVIENDA Y SERVICIOS A LA COMUNIDAD	0.00	0.00	0.00	0.00	0.00	0.00
SALUD	0.00	0.00	0.00	0.00	0.00	0.00
RECREACION, CULTURA Y OTRAS MANIFESTACIONES SOCIALES	0.00	0.00	0.00	0.00	0.00	0.00
EDUCACION	0.00	0.00	0.00	0.00	0.00	0.00
PROTECCION SOCIAL	0.00	0.00	0.00	0.00	0.00	0.00
OTROS ASUNTOS SOCIALES	0.00	0.00	0.00	0.00	0.00	0.00
<b>DESARROLLO ECONOMICO</b>	<b>0.00</b>	<b>0.00</b>	<b>0.00</b>	<b>0.00</b>	<b>0.00</b>	<b>0.00</b>
ASUNTOS ECONOMICOS, COMERCIALES Y LABORES EN GENERAL	0.00	0.00	0.00	0.00	0.00	0.00
AGROPECUARIA, SILVICULTURA, PESCA Y CAZA	0.00	0.00	0.00	0.00	0.00	0.00
COMBUSTIBLE Y ENERGIA	0.00	0.00	0.00	0.00	0.00	0.00
MINERIA, MANUFACTURAS Y CONSTRUCCION	0.00	0.00	0.00	0.00	0.00	0.00
TRANSPORTE	0.00	0.00	0.00	0.00	0.00	0.00
COMUNICACIONES	0.00	0.00	0.00	0.00	0.00	0.00
TURISMO	0.00	0.00	0.00	0.00	0.00	0.00
CIENCIA, TECNOLOGIA E INNOVACION	0.00	0.00	0.00	0.00	0.00	0.00
OTRA INDUSTRIAS Y OTROS ASUNTOS ECONOMICOS	0.00	0.00	0.00	0.00	0.00	0.00
<b>OTRAS NO CLASIFICADAS EN LAS FUNCIONES ANTERIORES</b>	<b>0.00</b>	<b>0.00</b>	<b>0.00</b>	<b>0.00</b>	<b>0.00</b>	<b>0.00</b>
TRANSACCIONES DE LA DEUDA PUBLICA/ COSTO FINANCIERO DE LA DEUDA	0.00	0.00	0.00	0.00	0.00	0.00
TRANSFERENCIAS, PARTICIPACIONES Y APORTACIONES ENTRE DIFERENTES NIVELES Y ORDENES DE GOBIERNO	0.00	0.00	0.00	0.00	0.00	0.00
SANEAMIENTO DEL SISTEMA FINANCIERO	0.00	0.00	0.00	0.00	0.00	0.00
ADEUDOS DE EJERCICIOS FISCALES ANTERIORES	0.00	0.00	0.00	0.00	0.00	0.00
<b>Total del Gasto</b>	<b>8,913,204.00</b>	<b>-377,629.57</b>	<b>8,535,574.43</b>	<b>4,560,725.17</b>	<b>4,418,815.90</b>	<b>3,974,849.26</b>

**SERVICIO ESTATAL DE ADMINISTRACION DE BIENES ASEGURADOS, ABANDONADOS O DECOMISADOS DEL ESTADO**


**ESTADO ANALITICO DEL EJERCICIO DEL PRESUPUESTO DE EGRESOS  
CLASIFICACION FUNCIONAL (FINALIDAD Y FUNCION)**

DEL 01 DE ENERO AL 31 DE JULIO DE 2022


**SEABA**  
Servicio Estatal de Administración de Bienes Asegurados, Abandonados o Decomisados del Estado

Concepto	Egresos				Subejercicio
	Aprobado	Ampliaciones / Reducciones	Modificado	Devengado	
	1	2	3=(1+2)	4	5
					6=(3-4)

"Bajo protesta de decir verdad declaramos que los Estados Financieros y sus Notas son razonablemente correctos y son responsabilidad del emisor".

  
**AQUILINO ANTONIO ZAPATA TORRES**  
**SUBDIRECTOR DE ADMINISTRACION Y CONTABILIDAD**

  
**MANUEL EDUARDO DORANTES LANESTOSA**  
**DIRECTOR ADMINISTRATIVO DE CONTROL DE BIENES**

  
**C. RAFAEL ZAMORA MONTIEL**  
**DIRECTOR GENERAL**

**SERVICIO ESTATAL DE ADMINISTRACION DE BIENES ASEGURADOS, ABANDONADOS O DECOMISADOS DEL ESTADO DE TABASCO**  
**GASTO POR CATEGORIA PROGRAMATICA**  
**DEL 01 DE ENERO AL 31 DE JULIO DE 2022**

P.P	U.R.	Descripción	Presupuesto Total	Adecuaciones		Modificado	Devengado	Ejercido	Pagado	Saldos		
				Ampliaciones	Reducciones					SubEjercicio	Por Devengar	Devengado por Ejercer
C001		FONDO MUNICIPAL DE RESARCIMIENTO DE CONTRIBUCIONES ESTATALES	8,913,204.00	1,229,279.45	1,606,909.02	8,535,574.43	4,560,725.17	4,554,693.17	4,418,815.90	3,974,649.26	2,307,093.27	8,032.00
C002		FONDO MUNICIPAL DE PARTICIPACIONES	0.00	0.00	0.00	0.00	0.00	0.00	0.00	0.00	0.00	0.00
C003		EROGACIONES CONTINGENTES	0.00	0.00	0.00	0.00	0.00	0.00	0.00	0.00	0.00	0.00
D001		COSTO FINANCIERO DE LA DEUDA	0.00	0.00	0.00	0.00	0.00	0.00	0.00	0.00	0.00	0.00
E001		AGUA POTABLE	0.00	0.00	0.00	0.00	0.00	0.00	0.00	0.00	0.00	0.00
E002		DRENAJE Y ALCANTARILLADO	0.00	0.00	0.00	0.00	0.00	0.00	0.00	0.00	0.00	0.00
E003		SANEAMIENTO	0.00	0.00	0.00	0.00	0.00	0.00	0.00	0.00	0.00	0.00
E004		PROTECCIÓN AL AMBIENTE	0.00	0.00	0.00	0.00	0.00	0.00	0.00	0.00	0.00	0.00
E005		APOYO A LA CULTURA	0.00	0.00	0.00	0.00	0.00	0.00	0.00	0.00	0.00	0.00
E006		RECREACIÓN	0.00	0.00	0.00	0.00	0.00	0.00	0.00	0.00	0.00	0.00
E007		DEPORTE	0.00	0.00	0.00	0.00	0.00	0.00	0.00	0.00	0.00	0.00
E008		ATENCIÓN A LA DEMANDA SOCIAL EDUCATIVA	0.00	0.00	0.00	0.00	0.00	0.00	0.00	0.00	0.00	0.00
E009		IGUALDAD DE OPORTUNIDADES DE EDUCACIÓN	0.00	0.00	0.00	0.00	0.00	0.00	0.00	0.00	0.00	0.00
E010		FORTALECIMIENTO DE LOS PROCESOS DE SUPERACIÓN, PROFESIONAL Y MEJORA CONTINUA EDUCATIVA.	0.00	0.00	0.00	0.00	0.00	0.00	0.00	0.00	0.00	0.00
E011		PARTICIPACIÓN SOCIAL EN LA EDUCACIÓN	0.00	0.00	0.00	0.00	0.00	0.00	0.00	0.00	0.00	0.00
E012		ORDENAMIENTO TERRITORIAL	0.00	0.00	0.00	0.00	0.00	0.00	0.00	0.00	0.00	0.00
E013		VINCULACIÓN PARA EL DESARROLLO EDUCATIVO	0.00	0.00	0.00	0.00	0.00	0.00	0.00	0.00	0.00	0.00
E014		SERVICIOS DE SALUD PÚBLICA	0.00	0.00	0.00	0.00	0.00	0.00	0.00	0.00	0.00	0.00
E015		SERVICIOS DE ATENCIÓN MÉDICA	0.00	0.00	0.00	0.00	0.00	0.00	0.00	0.00	0.00	0.00
E016		FORMACIÓN DE CAPITAL HUMANO PARA LA SALUD	0.00	0.00	0.00	0.00	0.00	0.00	0.00	0.00	0.00	0.00
E017		READAPTACIÓN SOCIAL	0.00	0.00	0.00	0.00	0.00	0.00	0.00	0.00	0.00	0.00
E018		TRANSPORTES	0.00	0.00	0.00	0.00	0.00	0.00	0.00	0.00	0.00	0.00

**SERVICIO ESTATAL DE ADMINISTRACION DE BIENES ASEGURADOS, ABANDONADOS O DECOMISADOS DEL ESTADO DE TABASCO**  
**GASTO POR CATEGORIA PROGRAMATICA**  
**DEL 01 DE ENERO AL 31 DE JULIO DE 2022**



P.P	U.R.	Descripción	Autorizado	Adecuaciones		Modificado	Devengado	Ejercido	Pagado	Salidos	
				Ampliaciones	Reducciones					SubEjercido	Por Devengar
E019		VIGILANCIA DEL TRÁNSITO	0.00	0.00	0.00	0.00	0.00	0.00	0.00	0.00	0.00
E020		PROCURACIÓN DE JUSTICIA	0.00	0.00	0.00	0.00	0.00	0.00	0.00	0.00	0.00
E021		LEGISLACIÓN	0.00	0.00	0.00	0.00	0.00	0.00	0.00	0.00	0.00
E022		FISCALIZACIÓN	0.00	0.00	0.00	0.00	0.00	0.00	0.00	0.00	0.00
E023		IMPARTICIÓN DE JUSTICIA	0.00	0.00	0.00	0.00	0.00	0.00	0.00	0.00	0.00
E025		PROCESOS ELECTORALES	0.00	0.00	0.00	0.00	0.00	0.00	0.00	0.00	0.00
E026		IMPARTICIÓN DE JUSTICIA ADMINISTRATIVA	0.00	0.00	0.00	0.00	0.00	0.00	0.00	0.00	0.00
E027		SISTEMA DE PROTECCIÓN SOCIAL EN SALUD	0.00	0.00	0.00	0.00	0.00	0.00	0.00	0.00	0.00
E028		FORMACIÓN Y CAPACITACIÓN AL PERSONAL GOBIERNAMENTAL	0.00	0.00	0.00	0.00	0.00	0.00	0.00	0.00	0.00
E029		PROTECCIÓN CIVIL	0.00	0.00	0.00	0.00	0.00	0.00	0.00	0.00	0.00
E030		VINCULACIÓN INTERSECTORIAL	0.00	0.00	0.00	0.00	0.00	0.00	0.00	0.00	0.00
E031		ATENCIÓN A PERSONAS CON DISCAPACIDAD	0.00	0.00	0.00	0.00	0.00	0.00	0.00	0.00	0.00
E032		ASISTENCIA A ADULTOS MAYORES	0.00	0.00	0.00	0.00	0.00	0.00	0.00	0.00	0.00
E033		PROTECCIÓN Y DESARROLLO INTEGRAL DE LA INFANCIA	0.00	0.00	0.00	0.00	0.00	0.00	0.00	0.00	0.00
E034		PROTECCIÓN Y DESARROLLO INTEGRAL DEL ADOLESCENTE	0.00	0.00	0.00	0.00	0.00	0.00	0.00	0.00	0.00
E035		ATENCIÓN A FAMILIAS Y POBLACIÓN VULNERABLE	0.00	0.00	0.00	0.00	0.00	0.00	0.00	0.00	0.00
E036		ATENCIÓN A VÍCTIMAS DE VIOLENCIA FAMILIAR	0.00	0.00	0.00	0.00	0.00	0.00	0.00	0.00	0.00
E037		PROCURACIÓN Y APOYO A ETNIAS	0.00	0.00	0.00	0.00	0.00	0.00	0.00	0.00	0.00
E038		ATENCIÓN A MADRES SOLAS	0.00	0.00	0.00	0.00	0.00	0.00	0.00	0.00	0.00
E039		BIENESTAR ALIMENTARIO Y NUTRICIONAL	0.00	0.00	0.00	0.00	0.00	0.00	0.00	0.00	0.00
E040		POLÍTICA AMBIENTAL	0.00	0.00	0.00	0.00	0.00	0.00	0.00	0.00	0.00
E041		DESARROLLO SUSTENTABLE	0.00	0.00	0.00	0.00	0.00	0.00	0.00	0.00	0.00
E042		CAMBIO CLIMÁTICO	0.00	0.00	0.00	0.00	0.00	0.00	0.00	0.00	0.00

**SERVICIO ESTATAL DE ADMINISTRACION DE BIENES ASEGURADOS, ABANDONADOS O DECOMISADOS DEL ESTADO DE TABASCO**  
**GASTO POR CATEGORIA PROGRAMATICA**  
**DEL 01 DE ENERO AL 31 DE JULIO DE 2022**

P.P	U.R.	Descripción	Autorizado		Adecuaciones		Modificado	Devengado	Ejercido	Pagado	Saldos	
			Ampliaciones	Reducciones	SubEjercicio	Por Devenegar					Devengado por Ejercer	
E043		ENERGIA SUSTENTABLE	0.00	0.00	0.00	0.00	0.00	0.00	0.00	0.00	0.00	0.00
E044		DERECHO DE ACCESO A LA INFORMACION PUBLICA Y PROTECCION DE DATOS PERSONALES	0.00	0.00	0.00	0.00	0.00	0.00	0.00	0.00	0.00	0.00
E045		PRESTACION DE SERVICIOS PUBLICOS	0.00	0.00	0.00	0.00	0.00	0.00	0.00	0.00	0.00	0.00
E046		PRESTACION DE SERVICIOS PUBLICOS	0.00	0.00	0.00	0.00	0.00	0.00	0.00	0.00	0.00	0.00
E047		PRESTACION DE SERVICIOS PUBLICOS	0.00	0.00	0.00	0.00	0.00	0.00	0.00	0.00	0.00	0.00
E048		PRESTACION DE SERVICIOS PUBLICOS	0.00	0.00	0.00	0.00	0.00	0.00	0.00	0.00	0.00	0.00
E081		Administración y Destino de Bienes Asegurados o Decomisados	8,913,204.00	1,229,279.45	1,606,909.02	8,535,574.43	4,560,725.17	4,554,683.17	4,418,815.90	3,974,849.26	2,307,093.27	6,032.00
		1140-28- SERVICIOS PERSONALES DEL SEABA	6,527,399.00	53,798.01	1,377,995.18	5,203,201.83	3,374,778.58	3,374,778.58	3,279,022.62	1,828,423.25	1,823,667.25	0.00
		1140-28- PAGO DEL APORTACIONES ISSST	538,512.00	4,127.48	49,086.88	493,552.60	314,048.69	314,048.69	289,047.45	179,503.91	179,503.91	0.00
		1140-28- MATERIALES Y SUMINISTROS	918,658.00	43,408.34	51,881.34	910,185.00	477,204.75	471,172.75	471,168.85	432,980.25	33,957.28	6,032.00
		1140-28- SERVICIOS GENERALES	185,525.00	1,045,745.62	45,745.62	1,185,525.00	239,731.98	239,731.98	239,731.98	945,793.02	143,676.00	0.00
		1140-28- IMPUESTO SOBRE NOMINA	214,510.00	0.00	0.00	214,510.00	101,601.17	101,601.17	86,485.00	112,908.83	112,908.83	0.00
		1140-28- SERVICIOS GENERALES	528,600.00	82,200.00	82,200.00	528,600.00	53,360.00	53,360.00	53,360.00	475,240.00	13,340.00	0.00
EE062		Formación para el Trabajo	0.00	0.00	0.00	0.00	0.00	0.00	0.00	0.00	0.00	0.00
F001		DESARROLLO AGRICOLA	0.00	0.00	0.00	0.00	0.00	0.00	0.00	0.00	0.00	0.00
F002		DESARROLLO PECUARIO	0.00	0.00	0.00	0.00	0.00	0.00	0.00	0.00	0.00	0.00
F003		DESARROLLO PESQUERO	0.00	0.00	0.00	0.00	0.00	0.00	0.00	0.00	0.00	0.00
F004		DESARROLLO FORESTAL	0.00	0.00	0.00	0.00	0.00	0.00	0.00	0.00	0.00	0.00
F005		DESARROLLO ACUICOLA	0.00	0.00	0.00	0.00	0.00	0.00	0.00	0.00	0.00	0.00
F006		APOYO A LA INDUSTRIA	0.00	0.00	0.00	0.00	0.00	0.00	0.00	0.00	0.00	0.00
F007		APOYO PARA EL COMERCIO	0.00	0.00	0.00	0.00	0.00	0.00	0.00	0.00	0.00	0.00
F008		APOYO A TURISTICO	0.00	0.00	0.00	0.00	0.00	0.00	0.00	0.00	0.00	0.00
F009		APOYO A LA ECONOMIA POPULAR	0.00	0.00	0.00	0.00	0.00	0.00	0.00	0.00	0.00	0.00
F010		APOYO AL FOMENTO ARTESANAL	0.00	0.00	0.00	0.00	0.00	0.00	0.00	0.00	0.00	0.00
F011		DESARROLLO ECONOMICO	0.00	0.00	0.00	0.00	0.00	0.00	0.00	0.00	0.00	0.00
F012		APOYO A LA CIENCIA Y LA TECNOLOGIA	0.00	0.00	0.00	0.00	0.00	0.00	0.00	0.00	0.00	0.00

**SERVICIO ESTATAL DE ADMINISTRACION DE BIENES ASEGURADOS, ABANDONADOS O DECOMISADOS DEL ESTADO DE TABASCO**  
**GASTO POR CATEGORIA PROGRAMATICA**  
**DEL 01 DE ENERO AL 31 DE JULIO DE 2022**

P.P	U.R.	Descripción	Autorizado	Adecuaciones		Modificado	Devengado	Ejercido	Pagado	Saldos	
				Ampliaciones	Reducciones					SubEjercicio	Por Devenagar
F013		APOYO AL EMPLEO	0.00	0.00	0.00	0.00	0.00	0.00	0.00	0.00	0.00
F014		DESARROLLO TURISTICO	0.00	0.00	0.00	0.00	0.00	0.00	0.00	0.00	0.00
F015		VIVIENDA	0.00	0.00	0.00	0.00	0.00	0.00	0.00	0.00	0.00
F016		DESARROLLO EN COMUNIDADES RURALES	0.00	0.00	0.00	0.00	0.00	0.00	0.00	0.00	0.00
F017		MANEJO EFICIENTE DEL AGUA	0.00	0.00	0.00	0.00	0.00	0.00	0.00	0.00	0.00
F018		DESARROLLO REGIONAL	0.00	0.00	0.00	0.00	0.00	0.00	0.00	0.00	0.00
F019		DESARROLLO DE CAPACIDADES PRODUCTIVAS EN COMUNIDADES RURALES	0.00	0.00	0.00	0.00	0.00	0.00	0.00	0.00	0.00
F020		DESARROLLO DE AGRONEGOCIOS	0.00	0.00	0.00	0.00	0.00	0.00	0.00	0.00	0.00
F021		APOYO AL FOMENTO DE LA CULTURA AMBIENTAL	0.00	0.00	0.00	0.00	0.00	0.00	0.00	0.00	0.00
F022		DESARROLLO ENERGETICO SUSTENTABLE	0.00	0.00	0.00	0.00	0.00	0.00	0.00	0.00	0.00
F023		PROMOCIÓN Y FOMENTO	0.00	0.00	0.00	0.00	0.00	0.00	0.00	0.00	0.00
F024		PROTECCIÓN Y FOMENTO	0.00	0.00	0.00	0.00	0.00	0.00	0.00	0.00	0.00
F025		PROTECCIÓN Y FOMENTO	0.00	0.00	0.00	0.00	0.00	0.00	0.00	0.00	0.00
F026		PROTECCIÓN Y FOMENTO	0.00	0.00	0.00	0.00	0.00	0.00	0.00	0.00	0.00
F027		PROMOCIÓN Y FOMENTO	0.00	0.00	0.00	0.00	0.00	0.00	0.00	0.00	0.00
F028		PROMOCIÓN Y FOMENTO	0.00	0.00	0.00	0.00	0.00	0.00	0.00	0.00	0.00
F029		PROMOCIÓN Y FOMENTO	0.00	0.00	0.00	0.00	0.00	0.00	0.00	0.00	0.00
G001		PROTECCIÓN CONTRA RIESGOS SANITARIOS	0.00	0.00	0.00	0.00	0.00	0.00	0.00	0.00	0.00
G002		ARBITRAJE MÉDICO	0.00	0.00	0.00	0.00	0.00	0.00	0.00	0.00	0.00
H001		ADEUDOS DE EJERCICIOS FISCALES ANTERIORES	0.00	0.00	0.00	0.00	0.00	0.00	0.00	0.00	0.00
J001		SEGURIDAD SOCIAL	0.00	0.00	0.00	0.00	0.00	0.00	0.00	0.00	0.00
K001		ASENTAMIENTOS HUMANOS	0.00	0.00	0.00	0.00	0.00	0.00	0.00	0.00	0.00

**SERVICIO ESTATAL DE ADMINISTRACION DE BIENES ASEGURADOS, ABANDONADOS O DECOMISADOS DEL ESTADO DE TABASCO**  
**GASTO POR CATEGORIA PROGRAMATICA**  
**DEL 01 DE ENERO AL 31 DE JULIO DE 2022**

PP	U.R.	Descripción	Autortizado		Adecuaciones		Modificado	Devengado	Ejercido	Pagado	Saldo	
			Ampliaciones	Reducciones	SubEjercicio	Por Devengar					Devengado por Ejercer	
K002		INFRAESTRUCTURA PARA AGUA POTABLE	0.00	0.00	0.00	0.00	0.00	0.00	0.00	0.00	0.00	0.00
K003		DRENAJE Y ALCANTARILLADO	0.00	0.00	0.00	0.00	0.00	0.00	0.00	0.00	0.00	0.00
K004		ELECTRIFICACIÓN	0.00	0.00	0.00	0.00	0.00	0.00	0.00	0.00	0.00	0.00
K005		URBANIZACIÓN	0.00	0.00	0.00	0.00	0.00	0.00	0.00	0.00	0.00	0.00
K006		INFRAESTRUCTURA PARA LA SALUD	0.00	0.00	0.00	0.00	0.00	0.00	0.00	0.00	0.00	0.00
K007		INFRAESTRUCTURA DE COMUNICACIONES, TRANSPORTES Y ADMINISTRACIÓN PORTUARIA	0.00	0.00	0.00	0.00	0.00	0.00	0.00	0.00	0.00	0.00
K008		CARRETERAS	0.00	0.00	0.00	0.00	0.00	0.00	0.00	0.00	0.00	0.00
K009		PUENTES	0.00	0.00	0.00	0.00	0.00	0.00	0.00	0.00	0.00	0.00
K010		VIALIDAD	0.00	0.00	0.00	0.00	0.00	0.00	0.00	0.00	0.00	0.00
K011		INFRAESTRUCTURA FERROVIARIA	0.00	0.00	0.00	0.00	0.00	0.00	0.00	0.00	0.00	0.00
K012		EDIFICIOS PÚBLICOS	0.00	0.00	0.00	0.00	0.00	0.00	0.00	0.00	0.00	0.00
K013		INFRAESTRUCTURA PARA PROTECCIÓN AL AMBIENTE	0.00	0.00	0.00	0.00	0.00	0.00	0.00	0.00	0.00	0.00
K014		MEJORAMIENTO INTEGRAL DE LA INFRAESTRUCTURA EDUCATIVA, CULTURAL Y DEPORTIVA	0.00	0.00	0.00	0.00	0.00	0.00	0.00	0.00	0.00	0.00
K015		INFRAESTRUCTURA PARA EL PODER LEGISLATIVO	0.00	0.00	0.00	0.00	0.00	0.00	0.00	0.00	0.00	0.00
K016		INFRAESTRUCTURA PARA EL DESARROLLO AGRÍCOLA	0.00	0.00	0.00	0.00	0.00	0.00	0.00	0.00	0.00	0.00
K017		INFRAESTRUCTURA PARA EL DESARROLLO PECUARIO	0.00	0.00	0.00	0.00	0.00	0.00	0.00	0.00	0.00	0.00
K018		INFRAESTRUCTURA PARA EL DESARROLLO PESQUERO	0.00	0.00	0.00	0.00	0.00	0.00	0.00	0.00	0.00	0.00
K019		INFRAESTRUCTURA PARA EL DESARROLLO FORESTAL	0.00	0.00	0.00	0.00	0.00	0.00	0.00	0.00	0.00	0.00
K020		INFRAESTRUCTURA PARA EL DESARROLLO ACUÍCOLA	0.00	0.00	0.00	0.00	0.00	0.00	0.00	0.00	0.00	0.00
K021		INFRAESTRUCTURA PARA EL TURISMO	0.00	0.00	0.00	0.00	0.00	0.00	0.00	0.00	0.00	0.00
K022		INFRAESTRUCTURA PARA LA VIVIENDA	0.00	0.00	0.00	0.00	0.00	0.00	0.00	0.00	0.00	0.00
K023		TECNOLOGÍAS DE LA INFORMACIÓN	0.00	0.00	0.00	0.00	0.00	0.00	0.00	0.00	0.00	0.00



SERVICIO ESTATAL DE ADMINISTRACION DE BIENES ASEGURADOS, ABANDONADOS O DECOMISADOS DEL ESTADO DE TABASCO

GASTO POR CATEGORIA PROGRAMATICA  
DEL 01 DE ENERO AL 31 DE JULIO DE 2022

P.P	U.R.	Descripción	Autorizado	Adecuaciones		Modificado	Devengado	Ejercido	Pagado	Salidos	
				Ampliaciones	Reducciones					SubEjercicio	Por Devengar
K024		ADQUISICIÓN DE BIENES MUEBLES	0.00	0.00	0.00	0.00	0.00	0.00	0.00	0.00	0.00
K025		INFRAESTRUCTURA ENERGÉTICA	0.00	0.00	0.00	0.00	0.00	0.00	0.00	0.00	0.00
K026		INFRAESTRUCTURA HIDRÁULICA	0.00	0.00	0.00	0.00	0.00	0.00	0.00	0.00	0.00
K027		DESARROLLO REGIONAL	0.00	0.00	0.00	0.00	0.00	0.00	0.00	0.00	0.00
K028		INFRAESTRUCTURA PARA LA SEGURIDAD PÚBLICA	0.00	0.00	0.00	0.00	0.00	0.00	0.00	0.00	0.00
K029		TELECOMUNICACIONES Y SERVICIOS URBANOS BÁSICOS	0.00	0.00	0.00	0.00	0.00	0.00	0.00	0.00	0.00
K030		ESTUDIOS Y PROYECTOS PARA EL MANEJO DE CUENCAS	0.00	0.00	0.00	0.00	0.00	0.00	0.00	0.00	0.00
K031		INFRAESTRUCTURA PARA EL DESARROLLO DE LA INVESTIGACIÓN, LA CIENCIA Y TECNOLOGÍA E INNOVACIÓN	0.00	0.00	0.00	0.00	0.00	0.00	0.00	0.00	0.00
K032		INFRAESTRUCTURA PARA EL DESARROLLO SOCIAL	0.00	0.00	0.00	0.00	0.00	0.00	0.00	0.00	0.00
K033		INFRESTRUCTURA PARA LA GOBERNABILIDAD DEL ESTADO	0.00	0.00	0.00	0.00	0.00	0.00	0.00	0.00	0.00
K034		ESTUDIOS DE PRE INVERSIÓN	0.00	0.00	0.00	0.00	0.00	0.00	0.00	0.00	0.00
K035		ESTUDIOS Y PROYECTOS PARA LA CONSTRUCCIÓN, AMPLIACIÓN, MODERNIZACIÓN	0.00	0.00	0.00	0.00	0.00	0.00	0.00	0.00	0.00
K036		PROYECTOS DE INVERSIÓN	0.00	0.00	0.00	0.00	0.00	0.00	0.00	0.00	0.00
L001		OBLIGACIONES JURÍDICAS INELUDIBLES	0.00	0.00	0.00	0.00	0.00	0.00	0.00	0.00	0.00
L002		RESPONSABILIDADES, RESOLUCIONES JUDICIALES Y PAGO DE LIQUIDACIONES	0.00	0.00	0.00	0.00	0.00	0.00	0.00	0.00	0.00
M001		ACTIVIDADES DE APOYO ADMINISTRATIVO	0.00	0.00	0.00	0.00	0.00	0.00	0.00	0.00	0.00
M002		GASTOS DE ADMINISTRACIÓN	0.00	0.00	0.00	0.00	0.00	0.00	0.00	0.00	0.00
M003		ESTÍMULOS E INCENTIVOS	0.00	0.00	0.00	0.00	0.00	0.00	0.00	0.00	0.00
N001		DESASTRES NATURALES	0.00	0.00	0.00	0.00	0.00	0.00	0.00	0.00	0.00
O001		EVALUACIÓN Y CONTROL	0.00	0.00	0.00	0.00	0.00	0.00	0.00	0.00	0.00
O002		TRANSPARENCIA Y RENDICIÓN DE CUENTAS	0.00	0.00	0.00	0.00	0.00	0.00	0.00	0.00	0.00
P001		DESARROLLO SOCIAL	0.00	0.00	0.00	0.00	0.00	0.00	0.00	0.00	0.00

**SERVICIO ESTATAL DE ADMINISTRACION DE BIENES ASEGURADOS, ABANDONADOS O DECOMISADOS DEL ESTADO DE TABASCO**  
**GASTO POR CATEGORIA PROGRAMATICA**  
**DEL 01 DE ENERO AL 31 DE JULIO DE 2022**



P.P	U.R.	Descripción	Autorizado	Adecuaciones		Modificado	Devengado	Ejercido	Pagado	Saldos	
				Ampliaciones	Reducciones					SubEjercicio	Por Devengar
P002		ORDENAMIENTO TERRITORIAL	0.00	0.00	0.00	0.00	0.00	0.00	0.00	0.00	0.00
P003		PLANEACIÓN, ESTADÍSTICA E INDICADORES	0.00	0.00	0.00	0.00	0.00	0.00	0.00	0.00	0.00
P004		MODERNIZACIÓN DE LA PLANEACIÓN EDUCATIVA	0.00	0.00	0.00	0.00	0.00	0.00	0.00	0.00	0.00
P005		POLÍTICA Y GOBIERNO	0.00	0.00	0.00	0.00	0.00	0.00	0.00	0.00	0.00
P006		PREVISIÓN SOCIAL	0.00	0.00	0.00	0.00	0.00	0.00	0.00	0.00	0.00
P007		SEGURIDAD PÚBLICA	0.00	0.00	0.00	0.00	0.00	0.00	0.00	0.00	0.00
P008		ADMINISTRACIÓN FISCAL	0.00	0.00	0.00	0.00	0.00	0.00	0.00	0.00	0.00
P009		ADMINISTRACIÓN FINANCIERA	0.00	0.00	0.00	0.00	0.00	0.00	0.00	0.00	0.00
P010		ADMINISTRACIÓN PROGRAMÁTICA Y PRESUPUESTAL	0.00	0.00	0.00	0.00	0.00	0.00	0.00	0.00	0.00
P011		MODERNIZACIÓN ADMINISTRATIVA	0.00	0.00	0.00	0.00	0.00	0.00	0.00	0.00	0.00
P012		POLÍTICA DE LOS DERECHOS HUMANOS	0.00	0.00	0.00	0.00	0.00	0.00	0.00	0.00	0.00
P013		EQUIDAD DE GÉNERO	0.00	0.00	0.00	0.00	0.00	0.00	0.00	0.00	0.00
P014		REFORMAS LEGISLATIVAS PARA FORTALECER EL ORDEN JURÍDICO ESTATAL	0.00	0.00	0.00	0.00	0.00	0.00	0.00	0.00	0.00
P015		CONSTRUCCIÓN DE CIUDADANIA	0.00	0.00	0.00	0.00	0.00	0.00	0.00	0.00	0.00
P016		CAMBIO CLIMÁTICO	0.00	0.00	0.00	0.00	0.00	0.00	0.00	0.00	0.00
P017		ORDENAMIENTO ECOLÓGICO	0.00	0.00	0.00	0.00	0.00	0.00	0.00	0.00	0.00
P018		EVALUACIÓN DEL DESEMPEÑO	0.00	0.00	0.00	0.00	0.00	0.00	0.00	0.00	0.00
P019		PLANEACIÓN Y POLÍTICAS PÚBLICAS	0.00	0.00	0.00	0.00	0.00	0.00	0.00	0.00	0.00
P020		PLANEACIÓN Y POLÍTICAS PÚBLICAS	0.00	0.00	0.00	0.00	0.00	0.00	0.00	0.00	0.00
P021		PLANEACIÓN Y POLÍTICAS PÚBLICAS	0.00	0.00	0.00	0.00	0.00	0.00	0.00	0.00	0.00
P022		PLANEACIÓN Y POLÍTICAS PÚBLICAS	0.00	0.00	0.00	0.00	0.00	0.00	0.00	0.00	0.00
P023		PLANEACIÓN Y POLÍTICAS PÚBLICAS	0.00	0.00	0.00	0.00	0.00	0.00	0.00	0.00	0.00
P024		PLANEACIÓN Y POLÍTICAS PÚBLICAS	0.00	0.00	0.00	0.00	0.00	0.00	0.00	0.00	0.00

**SERVICIO ESTATAL DE ADMINISTRACION DE BIENES ASEGURADOS, ABANDONADOS O DECOMISADOS DEL ESTADO DE TABASCO**  
**GASTO POR CATEGORIA PROGRAMATICA**  
**DEL 01 DE ENERO AL 31 DE JULIO DE 2022**



P.P	U.R.	Descripción	Autorizado	Adecuaciones		Modificado	Devengado	Ejercido	Pagado	Saldos	
				Ampliaciones	Reducciones					SubEjercicio	Por Devengar
U001		SUBSIDIOS Y APORTACIONES DIVERSAS	0.00	0.00	0.00	0.00	0.00	0.00	0.00	0.00	0.00
U002		DESARROLLO DE MUNICIPIOS	0.00	0.00	0.00	0.00	0.00	0.00	0.00	0.00	0.00
			0.00	0.00	0.00	0.00	0.00	0.00	0.00	0.00	0.00

  
**L.C.P. AQUILINO ANTONIO ZAPATA TORRES**

**SUBDIRECTOR DE ADMINISTRACIÓN Y CONTABILIDAD**

  
**MTR. MANUEL EDUARDO DORANTES LANESTOSA**

**DIRECTOR DE ADMINISTRACIÓN Y CONTROL DE BIENES**

  
**C. RAFAEL ZAMORA MONTIEL**

**DIRECTOR GENERAL**

## SERVICIO ESTATAL DE ADMINISTRACION DE BIENES ASEGURADOS,

INDICADORES DE POSTURA FISCAL  
DEL 01 DE ENERO AL 31 DE JULIO DE 2022

Concepto	Estimado/Aprobado	Devengado	Pagado 3
<b>I. Ingresos Presupuestarios (I=1+2)</b>	8,913,204.00	4,889,018.81	4,768,451.81
1. Ingresos del Gobierno de la Entidad Federativa <sup>1</sup>	8,913,204.00	4,889,018.81	4,768,451.81
2. Ingresos del Sector Paraestatal <sup>1</sup>	0.00	0.00	0.00
<b>II. Egresos Presupuestarios (II=3+4)</b>	8,913,204.00	4,560,725.17	4,418,815.90
3. Egresos del Gobierno de la Entidad Federativa <sup>2</sup>	8,913,204.00	4,560,725.17	4,418,815.90
4. Egresos del Sector Paraestatal <sup>2</sup>	0.00	0.00	0.00
<b>III. Balance Presupuestario (Superávit o Déficit) (III=I-II)</b>	0.00	328,293.64	349,635.91
<b>III. Balance Presupuestario (Superávit o Déficit)</b>	0.00	328,293.64	349,635.91
IV. Intereses, Comisiones y Gastos de la Deuda	0.00	0.00	0.00
<b>V. Balance Primario (Superávit o Déficit) (V=III+IV)</b>	0.00	328,293.64	349,635.91
<b>Concepto</b>	<b>Estimado/Aprobado</b>	<b>Devengado</b>	<b>Pagado 3</b>
A. Financiamiento	0.00	0.00	0.00
B. Amortización de la deuda	0.00	0.00	0.00
C. Financiamiento Neto	0.00	0.00	0.00


1 Los Ingresos que se presentan son los ingresos presupuestarios totales sin incluir los ingresos por financiamientos. Los ingresos del Gobierno de la Entidad Federativa corresponde a los del Poder Ejecutivo, Legislativo Judicial y Autónomos.


2 Los Egresos que se presentan son los egresos presupuestarios totales sin incluir los ingresos por amortización. Los ingresos del Gobierno de la Entidad Federativa corresponde a los del Poder Ejecutivo, Legislativo Judicial y Organos Autónomos.

3 Para Ingresos se reportan los ingresos recaudados; para egresos se reportan los egresos pagados.

"Bajo protesta de decir verdad declaramos que los Estados Financieros y sus Notas son razonablemente correctos y son responsabilidad del emisor".

  
AQUILINO ANTONIO ZAPATA TORRES  
SUBDIRECTOR DE ADMINISTRACION Y CONTABILIDAD

  
MTRO. MANUEL EDUARDO DORANTES LANESTOSA  
DIRECTOR ADMINISTRATIVO Y DE CONTROL DE BIENES

  
C. RAFAEL ZAMORA MONTIEL  
DIRECTOR GENERAL