

ACUSE



SEABA
SERVICIO ESTATAL DE
ADMINISTRACIÓN DE BIENES
ASEGURADOS ABANDONADOS O
DECOMISADOS DEL ESTADO DE
TABASCO.

SECRETARÍA DE LA FUNCIÓN PÚBLICA
Oficial de Plazo

RECIBIDO
15 NOV. 2022

HORA: 10:55am
ANEXO: 3/1
NOMBRE: J. Farías Mora

SERVICIO ESTATAL
DE ADMINISTRACIÓN
DE BIENES ASEGURADOS,
ABANDONADOS O DECOMISADOS
DEL ESTADO DE TABASCO.

13 ENE 2023

77:48

RECIBIDO
DIRECCIÓN GENERAL

Rafael Zamora Montiel
Director General

Villahermosa, Tabasco 14 de noviembre de 2022.

No. DE OFICIO: SEABA/DG/565/2022
ASUNTO: Entrega de Estados Financieros
Del mes de octubre de 2022.

M. en Admón. Jaime Antonio Farías Mora.
Secretario de la Función Pública.
Presente.

En cumplimiento a los artículos 37 Fracción XVIII de la Ley Orgánica del Poder Ejecutivo del estado de Tabasco, 46 y 49 de la Ley General de Contabilidad Gubernamental, numeral 2 Fracciones XXII y XXVI del Manual de Normas Presupuestarias para la Administración Pública del Poder Ejecutivo del Estado de Tabasco; remito los siguientes estados financieros correspondientes al mes de octubre de 2022: Estado de Situación Financiera, Estado de Actividades, Estado de Variación a la Hacienda Pública, Estado de Cambios en la Situación Financiera, Estado de Flujo de Efectivo, Estado Analítico del Activo, Estado Analítico de la Deuda y Otros Pasivos, Informe de Pasivos Contingentes, Notas a los Estados Financieros, Estado Analítico de Ingresos, Estados Analíticos del Ejercicio del Presupuesto de Egresos, Endeudamiento Neto, Intereses de la Deuda, Gasto por Categoría Programática, Indicadores de Postura Fiscal y Conciliaciones Bancarias, respaldados en un disco (1 CD), con su certificación.

Sin otro particular le envió un cordial saludo. Quedo a sus órdenes para cualquier aclaración o duda al respecto.

ATENTAMENTE

C.c.p. Lic. María Antonia Contreras García.- Titular del Órgano Interno de Control de SEABA.-Para su conocimiento
C.c.p. Archivo/Ministerio

Vo. Bo.
Rafael Zamora Montiel
Director General de SEABA

Revisó:
Manuel Eduardo Dorantes Lanestosa
Director Administrativo y de Control de Bienes

Responsable de la información:
Aquilino Antonio Capata Torres
Subdirector de Administración y Contabilidad

Elaboró:
Román Vidal Sosa
Jefe de Departamento de Contabilidad

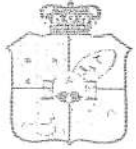


“2022, Año de Ricardo Flores Magón”

Tel. (993) 310 33 00 Ext. 11237 Calle Municipio Libre No. 7, Col. Tabasco 2000, C.P. 86035.
Villahermosa, Tabasco.

Recibo 1 cd y remitencia
DORICYP

ACUSE



TABASCO

SEABA
SERVICIO ESTATAL DE
ADMINISTRACIÓN DE BIENES
ASEGURADOS, ABANDONADOS O
DECOMISADOS DEL ESTADO DE
TABASCO

Rafael Zamora Montiel
Director General



Villahermosa, Tabasco; a 14 de noviembre de 2022.

No. DE OFICIO: SEABA/DG/564/2022
ASUNTO: Entrega de estados financieros del
Mes de octubre de 2022.

M.A. y C.P. Sergio Hermilo Jiménez Torres
Director de Contabilidad Gubernamental
de la Secretaría de Finanzas
PRESENTE.

16 NOV. 2022



En cumplimiento a los artículos 37 Fracción XVIII de la Ley Orgánica del Poder Ejecutivo del estado de Tabasco, 46 y 49 de la Ley General de Contabilidad Gubernamental, numeral 2 Fracciones XXII y XXVI del Manual de Normas Presupuestarias para la Administración Pública del Poder Ejecutivo del Estado de Tabasco; remito a usted los estados financieros correspondientes al mes de octubre de 2022, a través del link <https://dependencias.sf.tabasco.gob.mx/> proporcionado por la Secretaría de Finanzas del Gobierno del Estado de Tabasco, que contiene la información enviada, con su certificación.

Sin otro particular; le envío un cordial saludo. Quedo a sus órdenes para cualquier aclaración o duda al respecto.

ATENTAMENTE



c.c.p.- **Lic. Carlos Enrique Iñiguez Rosique.**- Secretario de Administración e Innov. Gubernamental.
L.A.E. Armando Piña Gutiérrez.- Subsrio. de Egresos de la Secretaría de Finanzas.
Lic. María Antonia Contreras García.- Titular del Órgano Interno de Control del SEABA.
Archivo/Minutario.

Vo. Bo.
Rafael Zamora Montiel
Director General de SEABA

Revisó:
Manuel Eduardo Dorantes Lanestosa
Director Administrativo y de Control de Bienes

Responsable de la información:
Aquilino Antonio Zapata Torres
Subdirector de Administración y Contabilidad

Elaboró:
Román Vidal Sosa
Jefe de Departamento de Contabilidad

...: SERVICIO ESTATAL DE ADMINISTRACION DE BIENES ASEGURADOS, ABANDONADOS O
DECOMISADOS DEL ESTADO DE TABASCO :...
ESTADO DE SITUACION FINANCIERA

al 31/10/2022



ACTIVO	Mes Actual	Mes Anterior	PASIVO	Mes Actual	Mes Anterior
ACTIVO CIRCULANTE			PASIVO CIRCULANTE		
EFFECTIVO Y EQUIVALENTES	321,311.27	869,535.53	CUENTAS POR PAGAR A CORTO PLAZO	130,985.37	185,721.93
DERECHOS A RECIBIR EFECTIVO O EQUIVALENTE	266,667.17	14,135.67	DOCUMENTOS POR PAGAR A CORTO PLAZO	0.00	0.00
DERECHO A RECIBIR BIENES O SERVICIOS	0.00	0.00	PORCION A CORTO PLAZO DE LA DEUDA PUBLICA A LARGO PLAZO	0.00	0.00
INVENTARIOS	0.00	0.00	TITULOS Y VALORES A CORTO PLAZO	0.00	0.00
ALMACEN	0.00	0.00	PASIVOS DIFERIDOS A CORTO PLAZO	0.00	0.00
ESTIMACION POR PERDIDAS O DETERIORO DE ACTIVOS CIRCULANTES	0.00	0.00	FONDOS Y BIENES DE TERCEROS EN GARANTIA Y/O ADMINISTRACION A CORTO PLAZO	0.00	0.00
OTROS ACTIVOS CIRCULANTES	0.00	0.00	PROVISIONES A CORTO PLAZO	0.00	0.00
TOTAL DE ACTIVO CIRCULANTE	587,978.44	883,671.20	OTROS PASIVOS A CORTO PLAZO	128,900.28	156.22
ACTIVO NO CIRCULANTE			TOTAL DE PASIVO CIRCULANTE	259,885.65	185,878.15
INVERSIONES FINANCIERAS A LARGO PLAZO	0.00	0.00	PASIVO NO CIRCULANTE		
DERECHOS A RECIBIR EFECTIVO O EQUIVALENTES A LARGO PLAZO	0.00	0.00	CUENTAS POR PAGAR A LARGO PLAZO	0.00	0.00
BIENES INMUEBLES, INFRAESTRUCTURA Y CONTRUCCIONES EN PROCESO	0.00	0.00	DOCUMENTOS POR PAGAR A LARGO PLAZO	0.00	0.00
BIENES MUEBLES	1,106,905.80	1,106,905.80	DEUDA PUBLICA A LARGO PLAZO	0.00	0.00
ACTIVOS INTANGIBLES	0.00	0.00	PASIVOS DIFERIDOS A LARGO PLAZO	0.00	0.00
DEPRECIACIONES, DETERIORO Y ARMORTIZACIONES	-584,330.54	-584,330.54	FONDOS Y BIENES DE TERCEROS EN GARANTIA Y/O ADMINISTRACION LARGO PLAZO	0.00	0.00
ACUMULADAS DE BIENES			PROVISIONES A LARGO PLAZO	0.00	0.00
ACTIVOS DIFERIDOS	0.00	0.00	TOTAL DE PASIVO NO CIRCULANTE	0.00	0.00
ESTIMACION POR PERDIDA O DETERIORO DE ACTIVOS NO CIRCULANTES	0.00	0.00	TOTAL DEL PASIVO	259,885.65	185,878.15
OTROS ACTIVOS NO CIRCULANTES	0.00	0.00			
TOTAL DE ACTIVO NO CIRCULANTE	522,575.26	522,575.26			
TOTAL DEL ACTIVO	1,110,553.70	1,406,246.46			

HACIENDA PUBLICA/PATRIMONIO	Mes Actual	Mes Anterior
HACIENDA PUBLICA/PATRIMONIO CONTRIBUIDO		
APORTACIONES	529,609.98	529,609.98
DONACIONES DE CAPITAL	535,202.49	535,202.49
ACTUALIZACION DE LA HACIENDA PUBLICA/PATRIMONIO	0.00	0.00
	1,064,812.47	1,064,812.47
HACIENDA PUBLICA /PATRIMONIO GENERADO		
RESULTADO DEL EJERCICIO (AHORRO/DESAHORRO)	329,415.20	324,425.37
RESULTADOS DE EJERCICIOS ANTERIORES	-543,559.62	-168,869.53
REVALUOS	0.00	0.00
RESERVAS	0.00	0.00
RECTIFICACIONES DE RESULTADOS DE EJERCICIOS ANTERIORES	0.00	0.00
	-214,144.42	155,555.84
EXCESO O INSUFICIENCIA E LA ACTUALIZACION DE LA HACIENDA PUBLICA/PATRIMONIO		
RESULTADO POR POSICION MONETARIA	0.00	0.00
RESULTADO POR TENENCIA DE ACTIVOS NO MONETARIOS	0.00	0.00
	0.00	0.00

...: SERVICIO ESTATAL DE ADMINISTRACION DE BIENES ASEGURADOS, ABANDONADOS O
 DECOMISADOS DEL ESTADO DE TABASCO ...
 ESTADO DE SITUACION FINANCIERA
 al 31/10/2022

TOTAL HACIENDA PUBLICA/PATRIMONIO	850,668.05	1,220,368.31
TOTAL DEL PASIVO Y HACIENDA PUBLICA/PATRIMONIO	1,110,553.70	1,406,246.46


 L.C.P. AQUILINO ANTONIO ZAPATA TORRES
 SUBDIRECTOR DE ADMINISTRACION Y CONTABILIDAD


 MTR. MANUEL EDUARDO DORANTES LANESTOSA
 DIRECTOR ADMINISTRATIVO Y DE CONTROL DE BIENES


 C. RAFAEL ZAMORA MONTIEL
 DIRECTOR GENERAL

"Bajo protesta de decir verdad declaramos que los Estados Financieros y sus notas, son razonablemente correctos y son responsabilidad del emisor."

...: SERVICIO ESTATAL DE ADMINISTRACION DE BIENES ASEGURADOS,
ABANDONADOS O DECOMISADOS DEL ESTADO DE TABASCO ...:

Estado reformado DOF 27-09-2018




ESTADO DE ACTIVIDADES

Del 01/01/2022 al 31/10/2022

INGRESOS Y OTROS BENEFICIOS	Periodo	Acumulado
INGRESOS DE GESTION	0.00	156,712.74
IMPUESTOS	0.00	0.00
CUOTAS Y APORTACIONES DE SEGURIDAD	0.00	0.00
CONTRIBUCIONES DE MEJORAS	0.00	0.00
DERECHOS	0.00	156,712.74
PRODUCTOS	0.00	0.00
APROVECHAMIENTOS	0.00	0.00
INGRESOS POR VENTA DE BIENES Y SERVICIOS	0.00	0.00
CONTRIBUCIONES NO COMPRENDIDAS EN LAS FRACCIONES DE LA LEY DE INGRESOS CAUSADAS EN EJERCICIOS FISCALES ANTERIORES PENDIENTES DE LIQUIDACION O PAGO	0.00	0.00
PARTICIPACIONES, APORTACIONES, TRANSFERENCIAS, ASIGNACIONES, SUBSIDIOS Y OTRAS AYUDAS	769,386.24	7,027,685.59
PARTICIPACIONES Y APORTACIONES	0.00	0.00
TRANSFERENCIAS, ASIGNACIONES, SUBSIDIOS Y OTRAS AYUDAS	769,386.24	7,027,685.59
OTROS INGRESOS	36.92	583.81
INGRESOS FINANCIEROS	36.92	583.81
INCREMENTOS POR VARIACION DE INVENTARIOS	0.00	0.00
DISMINUCION DEL EXCESO DE ESTIMACIONES POR PERDIDA O DETERIORO U OBSOLESCENCIA	0.00	0.00
DISMINUCION DEL EXCESO DE PROVISIONES	0.00	0.00
OTROS INGRESOS Y BENEFICIOS VARIOS	0.00	0.00
TOTAL DE INGRESOS Y OTROS BENEFICIOS	769,423.16	7,184,982.14
GASTOS Y OTRAS PERDIDAS	Periodo	Acumulado
GASTOS DE FUNCIONAMIENTO	764,433.33	6,855,566.94
SERVICIOS PERSONALES	497,575.63	5,214,842.83
MATERIALES Y SUMINISTROS	73,589.58	678,294.52
SERVICIOS GENERALES	193,268.12	962,429.59
TRANSFERENCIAS, ASIGNACIONES, SUBSIDIOS Y OTRAS AYUDAS	0.00	0.00
TRANSFERENCIAS INTERNAS Y ASIGNACIONES AL SECTOR PUBLICO	0.00	0.00
TRANSFERENCIAS AL RESTO DEL SECTOR PUBLICO	0.00	0.00
SUBSIDIOS Y SUBVENCIONES	0.00	0.00
AYUDAS SOCIALES	0.00	0.00
PENSIONES Y JUBILACIONES	0.00	0.00
TRANSFERENCIAS A FIDEICOMISOS, MANDATOS Y CONTRATOS ANALOGOS	0.00	0.00
TRANSFERENCIAS A LA SEGURIDAD SOCIAL	0.00	0.00
DONATIVOS	0.00	0.00
TRANSFERENCIAS AL EXTERIOR	0.00	0.00
PARTICIPACIONES Y APORTACIONES	0.00	0.00
PARTICIPACIONES	0.00	0.00
APORTACIONES	0.00	0.00
CONVENIOS	0.00	0.00
INTERESES, COMISIONES Y OTROS GASTOS DE LA DEUDA PUBLICA	0.00	0.00
INTERESES DE LA DEUDA PUBLICA	0.00	0.00
COMISIONES DE LA DEUDA PUBLICA	0.00	0.00
GASTOS DE LA DEUDA PUBLICA	0.00	0.00
COSTOS POR COBERTURAS	0.00	0.00
APOYOS FINANCIEROS	0.00	0.00
OTROS GASTOS Y PERDIDAS EXTRAORDINARIAS	0.00	0.00
ESTIMACIONES, DEPRECIACIONES, DETERIOROS, OBSOLESCENCIA Y AMORTIZACIONES	0.00	0.00
PROVISIONES	0.00	0.00
DISMINUCION DE INVENTARIOS	0.00	0.00
AUMENTO POR INSUFICIENCIA DE ESTIMACIONES POR PERDIDA O DETERIORO U OBSOLESCENCIA	0.00	0.00
AUMENTO POR INSUFICIENCIA DE PROVISIONES	0.00	0.00

OTRAS GASTOS	0.00	0.00
INVERSION PUBLICA	0.00	0.00
INVERSION PUBLICA NO CAPITALIZABLE	0.00	0.00
TOTAL DE GASTOS Y OTRAS PERDIDAS	764,433.33	6,855,566.94
RESULTADO DEL EJERCICIO (AHORRO/DESAHORRO)	4,989.83	329,415.20


 L.C.P. AQUILINO ANTONIO ZAPATA TORRES
 SUBDIRECTOR DE ADMINISTRACION Y CONTABILIDAD


 MTR. MANUEL EDMUNDO ROJAS GRANTES LANESTOSA
 DIRECTOR ADMINISTRATIVO Y DE CONTROL DE BIENES


 C. RAFAEL ZAMORA MONTIEL
 DIRECTOR GENERAL

...: SERVICIO ESTATAL DE ADMINISTRACION DE BIENES ASEGURADOS,
 ABANDONADOS O DECOMISADOS DEL ESTADO DE TABASCO ...:
 Estado de Variación en la Hacienda Pública

01/01/2022 al 31/10/2022

Concepto	Hacienda Pública / Patrimonio Contribuido	Hacienda Pública / Patrimonio Generado de Ejercicios Anteriores	Hacienda Pública / Patrimonio Generado del Ejercicio	Exceso o Insuficiencia en la Actualización de la Hacienda Pública / Patrimonio	Total
HACIENDA PUBLICA/PATRIMONIO CONTRIBUIDO NETO 2021	1,064,812.47	0.00	0.00	0.00	1,064,812.47
APORTACIONES	529,609.98	0.00	0.00	0.00	529,609.98
DONACIONES DE CAPITAL	535,202.49	0.00	0.00	0.00	535,202.49
ACTUALIZACION DE LA HACIENDA PUBLICA/PATRIMONIO	0.00	0.00	0.00	0.00	0.00
HACIENDA PUBLICA/PATRIMONIO GENERADO NETO 2021	0.00	96,876.93	-247,564.04	0.00	-150,687.11
RESULTADOS DEL EJERCICIO: (AHORRO/DESAHORRO)	0.00	0.00	-247,564.04	0.00	-247,564.04
RESULTADOS DE EJERCICIOS ANTERIORES	0.00	96,876.93	0.00	0.00	96,876.93
REVALUOS	0.00	0.00	0.00	0.00	0.00
RESERVAS	0.00	0.00	0.00	0.00	0.00
RECTIFICACIONES DE RESULTADOS DE EJERCICIOS ANTERIORES	0.00	0.00	0.00	0.00	0.00
EXCESO O INSUFICIENCIA E LA ACTUALIZACION DE LA HACIENDA PUBLICA/PATRIMONIO 2021	0.00	0.00	0.00	0.00	0.00
RESULTADO POR POSICION MONETARIA	0.00	0.00	0.00	0.00	0.00
RESULTADO POR TENENCIA DE ACTIVOS NO MONETARIOS	0.00	0.00	0.00	0.00	0.00
HACIENDA PUBLICA/PATRIMONIO NETO FINAL 2021	1,064,812.47	96,876.93	-247,564.04	0.00	914,125.36
CAMBIOS EN LA HACIENDA PUBLICA/PATRIMONIO CONTRIBUIDO NETO 2022	0.00	0.00	0.00	0.00	0.00
APORTACIONES	0.00	0.00	0.00	0.00	0.00
DONACIONES DE CAPITAL	0.00	0.00	0.00	0.00	0.00
ACTUALIZACION DE LA HACIENDA PUBLICA/PATRIMONIO	0.00	0.00	0.00	0.00	0.00
VARIACIONES DE LA HACIENDA PUBLICA/PATRIMONIO GENERADO NETO 2022	0.00	-640,436.55	576,979.24	0.00	-63,457.31
RESULTADOS DEL EJERCICIO: (AHORRO/DESAHORRO)	0.00	0.00	329,415.20	0.00	329,415.20
RESULTADOS DE EJERCICIOS ANTERIORES	0.00	-640,436.55	247,564.04	0.00	-392,872.51
REVALUOS	0.00	0.00	0.00	0.00	0.00
RESERVAS	0.00	0.00	0.00	0.00	0.00
RECTIFICACIONES DE RESULTADOS DE EJERCICIOS ANTERIORES	0.00	0.00	0.00	0.00	0.00
CAMBIOS EN EL EXCESO O INSUFICIENCIA E LA ACTUALIZACION DE LA HACIENDA PUBLICA/PATRIMONIO 2022	0.00	0.00	0.00	0.00	0.00
RESULTADO POR POSICION MONETARIA	0.00	0.00	0.00	0.00	0.00
RESULTADO POR TENENCIA DE ACTIVOS NO MONETARIOS	0.00	0.00	0.00	0.00	0.00
HACIENDA PUBLICA/PATRIMONIO NETO FINAL 2022	1,064,812.47	-543,559.62	329,415.20	0.00	850,668.05


 L.C.P. AQUILINO ANTONIO ZAPATA TORRES
 SUBDIRECTOR DE ADMINISTRACION Y CONTABILIDAD


 MTR. MANUEL EDUARDO DORANTES LANESTOSA
 DIRECTOR ADMINISTRATIVO Y DE CONTROL DE BIENES


 C. RAFAEL ZAMORA MONTIEL
 DIRECTOR GENERAL

"Bajo protesta de decir verdad declaramos que los Estados Financieros y sus notas, son razonablemente correctos y son responsabilidad del emisor."

...: SERVICIO ESTATAL DE ADMINISTRACION DE BIENES ASEGURADOS,
 ABANDONADOS O DECOMISADOS DEL ESTADO DE TABASCO ...
 ESTADO DE FLUJOS DE EFECTIVO

Del 01/01/2022 al 31/10/2022

(Cifras en Pesos)

Concepto	Periodo	Acumulado
Flujos de Efectivo de las Actividades de Operación		
Origen	36.92	157,644.55
Impuestos	0.00	0.00
Cuotas y Aportaciones de Seguridad Social	0.00	0.00
Contribuciones de Mejoras	0.00	0.00
Derechos	0.00	156,712.74
Productos	36.92	583.81
Aprovechamientos	0.00	0.00
Ingresos por Venta de Bienes y Prestación de Servicios	0.00	0.00
Participaciones, Aportaciones, Convenios, Incentivos Derivados de la Colaboración Fiscal y Fondos Distintos de Aportaciones	0.00	0.00
Transferencias, Asignaciones, Subsidios y Subvenciones, y Pensiones y Jubilaciones	0.00	0.00
Otros Origenes de Operación	0.00	348.00
Aplicación	819,219.39	7,012,148.31
Servicios Personales	551,266.39	5,394,652.51
Materiales Y Suministros	73,589.58	668,317.81
Servicios Generales	194,363.42	949,087.84
Transferencias Internas y Asignaciones al Sector Público	0.00	0.00
Transferencias al Resto del Sector Público	0.00	0.00
Subsidios y Subvenciones	0.00	90.15
Ayudas Sociales	0.00	0.00
Pensionamientos y Jubilaciones	0.00	0.00
Transferencias a Fideicomisos, Mandatos y Contratos Análogos	0.00	0.00
Transferencias a la Seguridad Social	0.00	0.00
Donativos	0.00	0.00
Transferencias al Exterior	0.00	0.00
Participaciones	0.00	0.00
Aportaciones	0.00	0.00
Convenios	0.00	0.00
Otras Aplicaciones de Operación	0.00	0.00
Flujos Netos de Efectivo de las Actividades de Operación	-819,182.47	-6,854,503.76
Flujos de Efectivo de las Actividades de Inversión		
Origen	0.00	27,938.90
Bienes Inmuebles, Infraestructura y Construcciones en Proceso	0.00	0.00
Bienes Muebles	0.00	0.00
Otros Origenes de Inversión	0.00	27,938.90
Aplicación	0.00	0.00
Bienes Inmuebles, Infraestructura y Construcciones en Proceso	0.00	0.00
Bienes Muebles	0.00	0.00
Otras Aplicaciones de Inversión	0.00	0.00
Flujos Netos de Efectivo de las Actividades de Inversión	0.00	27,938.90
Flujos de Efectivo de las Actividades de Financiamiento		
Origen	128,744.06	508,757.72
Endeudamiento Neto	0.00	0.00
Interno	0.00	0.00
Externo	0.00	0.00
Otros Origenes de Financiamiento	128,744.06	508,757.72
Aplicación	374,690.09	516,008.99
Servicios de la Deuda	0.00	0.00
Interno	0.00	0.00

...: SERVICIO ESTATAL DE ADMINISTRACION DE BIENES ASEGURADOS,
 ABANDONADOS O DECOMISADOS DEL ESTADO DE TABASCO :...
 ESTADO DE FLUJOS DE EFECTIVO


Del 01/01/2022 al 31/10/2022

(Cifras en Pesos)

Concepto	Periodo	Acumulado
Externo	0.00	0.00
Otros Aplicaciones de Financiamiento	374,690.09	516,008.99
Flujos Netos de Efectivo de las Actividades de Financiamiento	-245,946.03	-7,251.27
Incremento/Disminución Neta en el Efectivo y Equivalentes al Efectivo	-1,065,128.50	-6,833,816.13
Efectivo y Equivalentes al Efectivo al Inicio del Ejercicio	869,535.53	392,289.53
Efectivo y Equivalentes al Efectivo al Final del Ejercicio	-195,592.97	-6,441,526.60
Actividades no Presupuestadas		
Origen	516,904.24	6,771,003.59
1910 Ingr. Transferencias Int. Asignaciones al Sector Público	516,904.24	6,771,003.59
Aplicacion	0.00	8,165.72
3971 Egr. Disminución de Otros Pasivos	0.00	8,165.72
Efectivo y Equivalentes al Efectivo al Final del Ejercicio	321,311.27	321,311.27
Flujo Neto de Efectivo por Actividades no Presupuestadas	516,904.24	6,762,837.87


 L.C.P. AQUILINO ANTONIO ZAPATA TORRES
 SUBDIRECTOR DE ADMINISTRACIÓN Y CONTABILIDAD


 MTR. MANUEL EDUARDO DORANTES LANESTOSA
 DIRECTOR ADMINISTRATIVO Y DE CONTROL DE BIENES


 C. RAFAEL ZAMORA MONTIEL
 DIRECTOR GENERAL

"Bajo protesta de decir verdad declaramos que los Estados Financieros y sus notas, son razonablemente correctos y son responsabilidad del emisor."

...: SERVICIO ESTATAL DE ADMINISTRACION DE BIENES ASEGURADOS,
 ABANDONADOS O DECOMISADOS DEL ESTADO DE TABASCO ...
 ESTADO DE CAMBIOS EN LA SITUACION FINANCIERA

Comparativo Anual del 01/10/2022 al 31/10/2022

(Cifras en Pesos)

Concepto	Origen	Aplicación
ACTIVO	89,196.00	15,975.67
ACTIVO CIRCULANTE	89,196.00	15,975.67
EFFECTIVO Y EQUIVALENTES	70,978.26	0.00
DERECHOS A RECIBIR EFECTIVO O EQUIVALENTE	0.00	15,975.67
DERECHO A RECIBIR BIENES O SERVICIOS	348.00	0.00
INVENTARIOS	0.00	0.00
ALMACEN	17,869.74	0.00
ESTIMACION POR PERDIDAS O DETERIORO DE ACTIVOS CIRCULANTES	0.00	0.00
OTROS ACTIVOS CIRCULANTES	0.00	0.00
ACTIVO NO CIRCULANTE	0.00	0.00
INVERSIONES FINANCIERAS A LARGO PLAZO	0.00	0.00
DERECHOS A RECIBIR EFECTIVO O EQUIVALENTES A LARGO PLAZO	0.00	0.00
BIENES INMUEBLES, INFRAESTRUCTURA Y CONTRUCCIONES EN PROCESO	0.00	0.00
BIENES MUEBLES	0.00	0.00
ACTIVOS INTANGIBLES	0.00	0.00
DEPRECIACIONES, DETERIORO Y ARMORTIZACIONES ACUMULADAS DE BIENES	0.00	0.00
ACTIVOS DIFERIDOS	0.00	0.00
ESTIMACION POR PERDIDA O DETERIORO DE ACTIVOS NO CIRCULANTES	0.00	0.00
OTROS ACTIVOS NO CIRCULANTES	0.00	0.00
PASIVO	128,744.06	138,507.08
PASIVO CIRCULANTE	128,744.06	138,507.08
CUENTAS POR PAGAR A CORTO PLAZO	0.00	138,507.08
DOCUMENTOS POR PAGAR A CORTO PLAZO	0.00	0.00
PORCION A CORTO PLAZO DE LA DEUDA PUBLICA A LARGO PLAZO	0.00	0.00
TITULOS Y VALORES A CORTO PLAZO	0.00	0.00
PASIVOS DIFERIDOS A CORTO PLAZO	0.00	0.00
FONDOS Y BIENES DE TERCEROS EN GARANTIA Y/O ADMINISTRACION A CORTO PLAZO	0.00	0.00
PROVISIONES A CORTO PLAZO	0.00	0.00
OTROS PASIVOS A CORTO PLAZO	128,744.06	0.00
PASIVO NO CIRCULANTE	0.00	0.00
CUENTAS POR PAGAR A LARGO PLAZO	0.00	0.00
DOCUMENTOS POR PAGAR A LARGO PLAZO	0.00	0.00
DEUDA PUBLICA A LARGO PLAZO	0.00	0.00
PASIVOS DIFERIDOS A LARGO PLAZO	0.00	0.00
FONDOS Y BIENES DE TERCEROS EN GARANTIA Y/O ADMINISTRACION LARGO PLAZO	0.00	0.00
PROVISIONES A LARGO PLAZO	0.00	0.00
HACIENDA PUBLICA/PATRIMONIO	576,979.24	640,436.55
HACIENDA PUBLICA/PATRIMONIO CONTRIBUIDO	0.00	0.00
APORTACIONES	0.00	0.00
DONACIONES DE CAPITAL	0.00	0.00
ACTUALIZACION DE LA HACIENDA PUBLICA/PATRIMONIO	0.00	0.00
HACIENDA PUBLICA /PATRIMONIO GENERADO	576,979.24	640,436.55
RESULTADO DEL EJERCICIO (AHORRO/DESAHORRO)	576,979.24	0.00

...: SERVICIO ESTATAL DE ADMINISTRACION DE BIENES ASEGURADOS,
 ABANDONADOS O DECOMISADOS DEL ESTADO DE TABASCO ...
 ESTADO DE CAMBIOS EN LA SITUACION FINANCIERA

Comparativo Anual del 01/10/2022 al 31/10/2022

(Cifras en Pesos)

Concepto	Origen	Aplicación
RESULTADOS DE EJERCICIOS ANTERIORES	0.00	640,436.55
REVALUOS	0.00	0.00
RESERVAS	0.00	0.00
RECTIFICACIONES DE RESULTADOS DE EJERCICIOS ANTERIORES	0.00	0.00
EXCESO O INSUFICIENCIA E LA ACTUALIZACION DE LA HACIENDA PUBLICA/PATRIMONIO	0.00	0.00
RESULTADO POR POSICION MONETARIA	0.00	0.00
RESULTADO POR TENENCIA DE ACTIVOS NO MONETARIOS	0.00	0.00


 L.C.P. AQUILINO ANTONIO ZAPATA TORRES
 SUBDIRECTOR DE ADMINISTRACION Y CONTABILIDAD


 MTR. MANUEL EDUARDO DORANTES LANESTOSA
 DIRECTOR ADMINISTRATIVO Y DE CONTROL DE BIENES


 C. RAFAEL ZAMORA MONTIEL
 DIRECTOR GENERAL


"Bajo protesta de decir verdad declaramos que los Estados Financieros y sus notas, son razonablemente correctos y son responsabilidad del emisor."

...: SERVICIO ESTATAL DE ADMINISTRACION DE BIENES ASEGURADOS, ABANDONADOS O DECOMISADOS DEL ESTADO DE TABASCO ...:

Estado Analítico del Activo

01/10/2022 al 31/10/2022

Concepto	Saldo Inicial 1	Cargos del Periodo 2	Abonos del Periodo 3	Saldo Final 4 (1+2-3)	Variación del Periodo (4-1)
Activo	1,406,246.46	1,522,278.76	1,817,971.52	1,110,553.70	-295,692.76
ACTIVO CIRCULANTE	883,671.20	1,522,278.76	1,817,971.52	587,978.44	-295,692.76
EFFECTIVO Y EQUIVALENTES	869,535.53	661,925.97	1,210,150.23	321,311.27	-548,224.26
DERECHOS A RECIBIR EFFECTIVO O EQUIVALENTE	14,135.67	795,673.51	543,142.01	266,667.17	252,531.50
DERECHO A RECIBIR BIENES O SERVICIOS	0.00	0.00	0.00	0.00	0.00
INVENTARIOS	0.00	0.00	0.00	0.00	0.00
ALMACEN	0.00	64,679.28	64,679.28	0.00	0.00
ESTIMACION POR PERDIDAS O DETERIORO DE ACTIVOS CIRCULANTES	0.00	0.00	0.00	0.00	0.00
OTROS ACTIVOS CIRCULANTES	0.00	0.00	0.00	0.00	0.00
ACTIVO NO CIRCULANTE	522,575.26	0.00	0.00	522,575.26	0.00
INVERSIONES FINANCIERAS A LARGO PLAZO	0.00	0.00	0.00	0.00	0.00
DERECHOS A RECIBIR EFFECTIVO O EQUIVALENTES A LARGO PLAZO	0.00	0.00	0.00	0.00	0.00
BIENES INMUEBLES, INFRAESTRUCTURA Y CONTRUCCIONES EN PROCESO	0.00	0.00	0.00	0.00	0.00
BIENES MUEBLES	1,106,905.80	0.00	0.00	1,106,905.80	0.00
ACTIVOS INTANGIBLES	0.00	0.00	0.00	0.00	0.00
DEPRECIACIONES, DETERIORO Y ARMORTIZACIONES ACUMULADAS DE BIENES	-584,330.54	0.00	0.00	-584,330.54	0.00
ACTIVOS DIFERIDOS	0.00	0.00	0.00	0.00	0.00
ESTIMACION POR PERDIDA O DETERIORO DE ACTIVOS NO CIRCULANTES	0.00	0.00	0.00	0.00	0.00
OTROS ACTIVOS NO CIRCULANTES	0.00	0.00	0.00	0.00	0.00



L.C.P. AQUILINO ANTONIO ZAPATA TORRES

SUBDIRECTOR DE ADMINISTRACION Y CONTABILIDAD



MTR. MANUEL EDUARDO SORANTES LANESTOSA

DIRECTOR ADMINISTRATIVO Y DE CONTROL DE BIENES



C. RAFAEL ZAMORA MONTIEL

DIRECTOR GENERAL

"Bajo protesta de decir verdad declaramos que los Estados Financieros y sus notas, son razonablemente correctos y son responsabilidad del emisor."

...: SERVICIO ESTATAL DE ADMINISTRACION DE BIENES ASEGURADOS,
ABANDONADOS O DECOMISADOS DEL ESTADO DE TABASCO :...
Estado Analítico de la Deuda y Otros Pasivos

Del 01/10/2022 al 31/10/2022

(Cifras en Pesos)

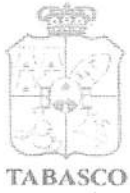
Denominación de las Deudas	Moneda de Contratación	Institución o País Acreedor	Saldo Inicial del Periodo	Saldo Final del Periodo
DEUDA PÚBLICA				
Corto Plazo				
Deuda Interna			0.00	0.00
Instituciones de Crédito			0.00	0.00
Títulos y Valores			0.00	0.00
Arrendamientos Financieros			0.00	0.00
Deuda Externa			0.00	0.00
Organismos Financieros Internacionales			0.00	0.00
Deuda Bilateral			0.00	0.00
Títulos y Valores			0.00	0.00
Arrendamientos Financieros			0.00	0.00
Subtotal Deuda Pública Corto Plazo			0.00	0.00
Largo Plazo				
Deuda Interna			0.00	0.00
Instituciones de Crédito			0.00	0.00
Títulos y Valores			0.00	0.00
Arrendamientos Financieros			0.00	0.00
Deuda Externa			0.00	0.00
Arrendamientos Financieros			0.00	0.00
Deuda Bilateral			0.00	0.00
Títulos y Valores			0.00	0.00
Arrendamientos Financieros			0.00	0.00
Subtotal Deuda Pública Largo Plazo			0.00	0.00
Total de Otros Pasivos			185,878.15	259,885.65
TOTAL DE DEUDA PÚBLICA Y OTROS PASIVOS			185,878.15	259,885.65


L.C.P. AQUILINO ANTONIO ZAPATA TORRES
SUBDIRECTOR DE ADMINISTRACIÓN Y CONTABILIDAD


MTRO. MANUEL EDUARDO DORANTES LANESTOSA
DIRECTOR ADMINISTRATIVO Y DE CONTROL DE BIENES


C. RAFAEL ZAMORA MONTIEL
DIRECTOR GENERAL

"Bajo protesta de decir verdad declaramos que los Estados Financieros y sus notas, son razonablemente correctos y son responsabilidad del emisor."



SEABA

SERVICIO ESTATAL DE
ADMINISTRACIÓN DE BIENES
ASEGURADOS ABANDONADOS O
DECOMISADOS DEL ESTADO DE
TABASCO

**Servicio Estatal de Administración de Bienes Asegurados,
Abandonados o Decomisados del Estado de Tabasco
Informe de Pasivos Contingentes
al 31 de octubre de 2022**

En el Servicio Estatal de Administración de Bienes Asegurados, Abandonados o Decomisados del Estado de Tabasco, al 31 de octubre de 2022 no existen asuntos relacionados a obligaciones, que tienen su origen en hechos específicos e independientes del pasado, que en el futuro pueden ocurrir o no y, de acuerdo con lo que acontezca, desaparecen o se convierten en Pasivos Reales.

C. Rafael Zamora Montiel
Director General

L.C.P. Aquilino Antonio Zapata Torres

Subdirector de Administración y Contabilidad

M. en Admon. Manuel Eduardo Dorantes Lanestosa

Dir. Administrativo y de Control de Bienes



SEABA

Servicio Estatal de Administración de Bienes Asegurados, Abandonados o Decomisados del Estado de Tabasco

SERVICIO ESTATAL DE ADMINISTRACION DE BIENES ASEGURADOS, ABANDONADOS O DECOMISADOS DEL ESTADO DE TABASCO

Notas a los Estados Financieros

Con el propósito de dar cumplimiento a los artículos 46 y 49 de la Ley General de Contabilidad Gubernamental, los entes públicos deberán acompañar notas a los estados financieros cuyos rubros así lo requieran teniendo presente los postulados de revelación suficiente e importancia relativa con la finalidad, que la información correspondiente al mes de **Octubre** de 2022 sea de mayor utilidad para los usuarios.

A continuación, se presentan los tres tipos de notas que acompañan a los estados, a saber:

- a) Notas de desglose.
- b) Notas de memoria (cuentas de orden).
- c) Notas de gestión administrativas.

a) NOTAS DE DESGLOSE

I) Notas al Estado de Situación Financiera

Activo

Efectivo y Equivalentes

Al cierre del período se cuenta con importe de **\$321,311.27** que representa los recursos disponibles en efectivo y cuentas bancarias de instituciones financieras, detallados de la siguiente forma:

EFECTIVO			
No.	Cuenta	Descripción	Importe
1	11111-52800-02021	SALDO DEL EJERCICIO 2021	3.55
TOTAL DE EFECTIVO			3.55

BANCOS/TESORERÍA			
No.	Cuenta	Descripción	Importe
2	11120-00006-52800-00002	GASTO CORRIENTE R28 PARTICIPACIONES 2022	142,285.96
3	11120-00006-41000-00003	INGRESOS PROPIOS GENERADOS	179,021.76
TOTAL DE BANCOS/TESORERÍA			321,307.72

INVERSIONES TEMPORALES (HASTA 3 MESES)			
No.	Cuenta	Descripción	Importe
TOTAL DE INVERSIONES TEMPORALES (HASTA 3 MESES)			0.00



**SERVICIO ESTATAL DE ADMINISTRACION DE BIENES
 ASEGURADOS, ABANDONADOS O DECOMISADOS
 DEL ESTADO DE TABASCO**

Con respecto a los recursos por un importe de **\$374,690.09**, que se tenían en la cuenta bancaria número 842003673 de la institución financiera **Banjercito**, correspondiente al rubro de Gasto Corriente R28 Participaciones 2021, se informa que estos ya fueron reintegrados e informados a la Secretaría de Finanzas, por lo que en nuestros registros contables ya no se reflejan estos saldos.

Derechos a recibir Efectivo o Equivalentes

Derechos a recibir efectivo o equivalente, presenta al corte un saldo por un total de **\$ 266,667.17**, el cual está integrado por el siguiente concepto:

DERECHOS A RECIBIR EFECTIVO O EQUIVALENTE			
No.	Cuenta	Descripción	Importe
1	11221	INGRESOS PENDIENTE POR RECAUDAR	256,682.00
2	11250	DEUDORES POR ANTICIPO DE TESORERIA	10,000.00
3	11221	SUBSIDIO PARA EL EMPLEO	-15.35
4	11291	DIFERENCIA POR PAGO DE IMPUESTOS	0.52
TOTAL DE DERECHOS A RECIBIR EFECTIVO O EQUIVALENTE			266,667.17

Derechos a recibir Bienes o Servicios

La cuenta al cierre del mes de octubre presenta un saldo de cero pesos.

Bienes Disponibles para su Transformación o Consumo (Inventarios)

La cuenta al cierre del mes de octubre presenta un saldo de cero pesos.

Almacén

La cuenta al cierre del mes de octubre presenta un saldo de cero pesos.

Estimaciones por Pérdidas o Deterioro de Activos Circulantes

La cuenta al cierre del mes de octubre presenta un saldo de cero pesos.

Otros Activos Circulantes

La cuenta al cierre del mes de octubre presenta un saldo de cero pesos.

Inversiones Financieras a Largo Plazo

La cuenta al cierre del mes de octubre presenta un saldo de cero pesos.

Bienes Inmuebles, Infraestructura y Construcciones en Proceso

La cuenta al cierre del mes de octubre presenta un saldo de cero pesos.

Bienes Inmuebles

La cuenta de Bienes Inmuebles al cierre del mes de octubre presenta un saldo de cero pesos.



**SERVICIO ESTATAL DE ADMINISTRACION DE BIENES
ASEGURADOS, ABANDONADOS O DECOMISADOS
DEL ESTADO DE TABASCO**

Bienes Muebles e Intangibles

Los Bienes Muebles e Inmuebles al cierre del mes de octubre presentan un importe de **\$1,106,905.80**, integrado por los siguientes rubros:

BIENES MUEBLES E INTANGIBLES			
No.	Cuenta	Descripción	Importe
1	1241	MOBILIARIO Y EQUIPO DE ADMINISTRACIÓN	974,614.77
2	1242	MOBILIARIO Y EQUIPO EDUCACIONAL Y RECREATIVO	11,182.40
3	1246	MAQUINARIA, OTROS EQUIPOS Y HERRAMIENTAS	121,108.63
TOTAL DE BIENES MUEBLES E INMUEBLES			1,106,905.80

Depreciación, Deterioro y amortizaciones

Al corte de este mes el ente presentó una depreciación acumulada de \$584,330.54, misma que se describe a continuación:

ESTIMACIONES Y DETERIOROS			
No.	Cuenta	Descripción	Importe
1	12631	MOBILIARIO Y EQUIPO DE ADMINISTRACIÓN	584,330.54
TOTAL DE ESTIMACIONES Y DETERIOROS			584,330.54

PASIVO

PASIVO CIRCULANTE

El Pasivo Circulante al 31 de **octubre** de 2022 presenta un importe de **\$ 259,885.65**, integrado por los rubros: Cuentas por pagar a corto plazo, presenta al corte un saldo por un total de **\$ 130,985.37**, el cual está integrado por los siguientes saldos:

**SEABA**

Servicio Estatal de Administración de Bienes Asegurados, Abandonados o Decomisados del Estado de Tabasco

SERVICIO ESTATAL DE ADMINISTRACION DE BIENES ASEGURADOS, ABANDONADOS O DECOMISADOS DEL ESTADO DE TABASCO

Cuentas por pagar a corto plazo			
No.	Cuenta	Descripción	Importe
1	2111	SERVICIOS PERSONALES POR PAGAR A CORTO PLAZO	-1,586.11
2	2112	PROVEEDORES POR PAGAR A CORTO PLAZO	13,578.60
3	2117	RETENCIONES Y CONTRIBUCIONES POR PAGAR A CORTO PLAZO	118,120.91
4	2119	DEPOSITOS PENDIENTES DE ENTERAR A LA SECRETARÍA DE FINANZAS	557.22
5	2119	SUELDOS Y PRESTACIONES NO COBRADAS	314.75
TOTAL DE CUENTAS POR PAGAR A CORTO PLAZO			130,985.37

Otros pasivos a corto plazo, presenta al corte un saldo por un total de \$ 128,900.28, el cual está integrado por los siguientes saldos:

Otros pasivos a corto plazo			
No.	Cuenta	Descripción	Importe
1	2191	INGRESOS POR CLASIFICAR	128,900.28
TOTAL DE OTROS PASIVOS A CORTO PLAZO			128,900.28

II) NOTAS AL ESTADO DE ACTIVIDADES**Ingresos de Gestión**

En el mes de octubre no se tuvieron ingresos por este concepto:

Ingresos de Gestión		
No.	Cuenta	Importe
1	DERECHOS	0.00
TOTAL DE INGRESOS DE GESTIÓN		0.00

Participaciones, Aportaciones, Convenios, Incentivos Derivados de la Colaboración Fiscal, Fondos Distintos de Aportaciones, Transferencias, Asignaciones, Subsidios y Subvenciones, y Pensiones y Jubilaciones, y otros Ingresos

Los ingresos por este rubro ascienden a la cantidad de \$769,386.24, integrándose por el siguiente concepto:

Participaciones Federales y Otros Ingresos		
No.	Cuenta	Importe
1	PARTICIPACIONES, APORTACIONES, CONVENIOS, INCENTIVOS DERIVADOS DE LA COLABORACIÓN FISCAL, FONDOS DISTINTOS DE APORTACIONES, TRANSFERENCIAS, ASIGNACIONES, SUBSIDIOS Y SUBVENCIONES, Y PENSIONES Y JUBILACIONES	769,386.24
2	OTROS INGRESOS Y BENEFICIOS	36.92
TOTAL DE INGRESOS DE PARTICIPACIONES Y OTROS BENEFICIOS		769,423.16

**SEABA**

Servicio Estatal de Administración de Bienes Asegurados, Abandonados o Decomisados del Estado de Tabasco

SERVICIO ESTATAL DE ADMINISTRACION DE BIENES ASEGURADOS, ABANDONADOS O DECOMISADOS DEL ESTADO DE TABASCO**Gastos y Otras Pérdidas**

Los gastos de funcionamiento están integrados por los siguientes conceptos:

Servicios personales:

GASTOS Y OTRAS PERDIDAS		
No.	Cuenta	Importe
1	SERVICIOS PERSONALES	497,575.63
2	MATERIALES Y SUMINISTROS	73,589.58
3	SERVICIOS GENERALES	193,268.12
TOTAL DE GASTOS Y OTRAS PERDIDAS		764,433.33

Los servicios personales representaron el **65%** de los gastos ya que, por la naturaleza del ente, el costo de las nóminas es el principal rubro de las erogaciones.

III) NOTAS AL ESTADO DE VARIACIÓN EN LA HACIENDA PÚBLICA

El Patrimonio contribuido presenta un importe de **\$1,064,812.47**, no presenta variaciones en el presente mes.

EL Patrimonio Generado en el período del 1 de enero al 31 de octubre de 2022, es por un importe de **\$316,181.48**, refleja la diferencia entre el ingreso y gasto al cierre de septiembre.

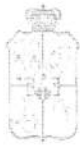
IV) NOTAS AL ESTADO DE FLUJOS DE EFECTIVO

a). Estado de Flujo de Efectivo y Equivalentes

Concepto	Octubre 2022	Septiembre 2022
EFECTIVO	3.55	3.55
BANCOS/TESORERIA	321,307.72	869,531.98
BANCOS/DEPENDENCIAS Y OTROS	0.00	0.00
INVERSIONES TEMPORALES (HASTA 3 MESES)	0.00	0.00
FONDOS CON AFECTACION ESPECÍFICA	0.00	0.00
DEPOSITOS DE FONDOS DE TERCEROS EN GARANTIA Y/O ADMINISTRACION	0.00	0.00
OTROS EFECTIVOS Y EQUIVALENTES	0.00	0.00
Total de Efectivo y Equivalentes	321,311.27	869,535.53

b). Conciliación de los Flujos de Efectivo Netos de las Actividades de Operación y la Cuenta de Ahorro/Desahorro antes de rubros Extraordinarios:

Concepto	Octubre 2022	Septiembre 2022
RESULTADO DEL EJERCICIO AHORRO/DESAHORRO	329,415.20	324,425.37
Movimientos de partidas (o rubros) que no afectan al efectivo	0.00	0.00
Depreciación	0.00	0.00
Flujos de Efectivo Netos de las Actividades de Operación	0.00	0.00

**SEABA**Servicio Estatal de Administración de
Bienes Asegurados, Abandonados o
Decomisados del Estado de Tabasco**SERVICIO ESTATAL DE ADMINISTRACION DE BIENES
ASEGURADOS, ABANDONADOS O DECOMISADOS
DEL ESTADO DE TABASCO****V) CONCILIACIÓN ENTRE LOS INGRESOS PRESUPUESTARIOS Y CONTABLES, ASI COMO ENTRE LOS EGRESOS
PRESUPUESTARIOS Y LOS GASTOS CONTABLES**

Servicio Estatal de Administración de Bienes Asegurados, Abandonados o Decomisados del Estado de Tabasco Conciliación entre los Ingresos Presupuestarios y Contables Correspondiente del 01 de enero al 31 de octubre de 2022 (Cifras en pesos)		
1. Total de Ingresos Presupuestarios		7,184,398.33
2. Más Ingresos Contables No Presupuestarios		583.81
2.1	Ingresos Financieros	0.00
2.2	Incremento por Variación de Inventarios	0.00
2.3	Disminución del Exceso de Estimaciones por Pérdida o Deterioro u Obsolescencia	0.00
2.4	Disminución del Exceso de Provisiones	0.00
2.5	Otros Ingresos y Beneficios Varios	0.00
2.6	Otros Ingresos Contables No Presupuestarios	583.81
3. Menos Ingresos Presupuestarios No Contables		0.00
3.1	Aprovechamientos Patrimoniales	0.00
3.2	Ingresos Derivados de Financiamientos	0.00
3.3	Otros Ingresos Presupuestarios No Contables	0.00
4. Total de Ingresos Contables		7,184,982.14

SERVICIO ESTATAL DE ADMINISTRACIÓN DE BIENES ASEGURADOS, ABANDONADOS O DECOMISADOS DEL ESTADO DE TABASCO Conciliación entre los Egresos Presupuestarios y los Gastos Contables Correspondiente del 01 de enero al 31 de octubre de 2022 (Cifras en pesos)		
1. Total de Egresos Presupuestarios		6,855,566.94
2. Menos Egresos Presupuestarios No Contables		0.00
2.1	Materias Primas y Materiales de Producción y Comercialización	0.00
2.2	Materiales y Suministros	0.00
2.3	Mobiliario y Equipo de Administración	0.00
2.4	Mobiliario y Equipo Educativo y Recreativo	0.00
2.5	Equipo e Instrumental Médico y de Laboratorio	0.00
2.6	Vehículos y Equipo de Transporte	0.00
2.7	Equipo de Defensa y Seguridad	0.00
2.8	Maquinaria, Otros Equipos y Herramientas	0.00
2.9	Activos Biológicos	0.00
2.10	Bienes Inmuebles	0.00
2.11	Activos Intangibles	0.00
2.12	Obra Pública en Bienes de Dominio Público	0.00
2.13	Obra Pública en Bienes Propios	0.00
2.14	Acciones y Participaciones de Capital	0.00
2.15	Compra de Títulos y Valores	0.00
2.16	Concesión de Préstamos	0.00
2.17	Inversiones en Fideicomisos, Mandatos y Otros Análogos	0.00
2.18	Provisiones para Contingencias y Otras Erogaciones Especiales	0.00
2.19	Amortización de la Deuda Pública	0.00
2.20	Adeudos de Ejercicios Fiscales Anteriores (ADEFAS)	0.00
2.21	Otros Egresos Presupuestarios No Contables	0.00
3. Más Gastos Contables No Presupuestarios		0.00
3.1	Estimaciones, Depreciaciones, Deterioros, Obsolescencia y Amortizaciones	0.00
3.2	Provisiones	0.00
3.3	Disminución de Inventarios	0.00
3.4	Aumento por Insuficiencia de Estimaciones por Pérdida o Deterioro u Obsolescencia	0.00
3.5	Aumento por Insuficiencia de Provisiones	0.00
3.6	Otros Gastos	0.00
3.7	Otros Gastos Contables No Presupuestarios	0.00
4. Total de Gastos Contables		6,855,566.94

b) NOTAS DE MEMORIAS (cuentas de orden)**I.I. Información Contable.**

A la fecha de elaboración del presente estado financiero El Servicio Estatal de Administración y Destino de Bienes Asegurados o Decomisados del Estado de Tabasco, no cuenta con ningún aval ni Garantía pendiente, así como de Juicios de ninguna índole, ni valores ni emisión de obligaciones.



SEABA

Servicio Estatal de Administración de
Bienes Asegurados, Abandonados o
Decomisados del Estado de Tabasco

SERVICIO ESTATAL DE ADMINISTRACION DE BIENES ASEGURADOS, ABANDONADOS O DECOMISADOS DEL ESTADO DE TABASCO

I.II. Información Presupuestal.

INGRESOS

Ley de Ingresos Estimada: El importe estimado de **\$8,913,204.00** representa el importe que se aprueba anualmente en la ley de Ingresos, e incluye los derechos, productos, así como la venta de bienes y servicios, además de los subsidios estatales y federales, aportaciones, recursos convenidos y otros ingresos.

Modificaciones a la Ley de Ingresos Estimada: El importe de **-\$373,429.57** representa la disminución al Presupuesto de ingresos Estimado, derivado de las ampliaciones y reducciones autorizadas.

Ley de Ingresos Modificada: El importe de **\$8,011,174.43** representa el resultado del incremento o decremento al Presupuesto de Ingresos Estimado, derivado de las ampliaciones y reducciones autorizadas.

Ley de Ingresos Devengada: El importe de **\$7,027,685.94** representa los derechos de cobro de financiamientos internos y externos; así como de la venta de bienes y servicios, además de participaciones, aportaciones y otros ingresos por parte del ente público.

Ley de Ingresos Recaudada: El importe de **\$6,771,003.59** representa el cobro en efectivo de financiamientos internos y externos; así como de la venta de bienes y servicios, además de participaciones, aportaciones y otros ingresos por parte del ente público.

EGRESOS

Presupuesto de Egresos Aprobado: El importe **\$8,913,204.00** representa el importe de las asignaciones presupuestarias que se autorizaron mediante el Presupuesto de egresos de este Organismo.

Modificaciones al Presupuesto de Egresos: El importe **-\$327,188.37** representa el incremento o decremento al Presupuesto de Egresos Aprobado, derivado de las ampliaciones y reducciones autorizadas.

Presupuesto de Egresos Modificado: El importe **\$8,586,015.63** representa el resultado del incremento o decremento al presupuesto de Egresos Estimado, derivado de las ampliaciones y reducciones autorizadas.

Presupuesto de Egresos Devengado: El importe **\$6,855,566.94** refleja el reconocimiento de obligación de pago a terceros, por la recepción de conformidad de bienes y/o servicios oportunamente contratados; así como de las obligaciones que derivan de tratados, leyes, decretos, resoluciones y sentencias definitivas.

Presupuesto de Egresos Ejercido: El importe **\$6,647,954.52** reporta la emisión de una cuenta por liquidar certificada o documento debidamente aprobado por autoridad competente.

Presupuesto de Egresos Pagado: El importe **\$6,647,954.52** significa la cancelación total o parcial de las obligaciones de pago, que se realiza mediante el desembolso o cualquier otro medio de pago.

c) NOTAS DE GESTION ADMINISTRATIVAS

1. Introducción.

Las notas de gestión administrativa, revelan el contexto de los aspectos económico financieros más relevantes que influyen en las decisiones del período, y que fueron considerados en la elaboración de los estados financieros, con la finalidad de tener una mejor comprensión de los mismos y de las características particulares que los afectan o pudieran afectar en períodos posteriores.



SEABA

Servicio Estatal de Administración de
Bienes Asegurados, Abandonados o
Decomisados del Estado de Tabasco

SERVICIO ESTATAL DE ADMINISTRACION DE BIENES ASEGURADOS, ABANDONADOS O DECOMISADOS DEL ESTADO DE TABASCO

2. Panorama Económico y Financiero.

En cumplimiento a lo establecido en el Artículo 40 de la Ley de Presupuesto y Responsabilidad Hacendaria del Estado de Tabasco y sus Municipios; 32, fracción XI de la Ley Orgánica del Poder Ejecutivo del Estado de Tabasco; así como lo dispuesto en el Decreto 009 que contiene el presupuesto de Egresos para el ejercicio Fiscal 2022, publicado en el Periódico Oficial del Estado; Extraordinario, Época 7ma. Edición 572 fecha 21 de diciembre del 2021, por un monto de \$ 8,913,204.00.

3. Autorización e Historia.

EL SERVICIO ESTATAL DE ADMINISTRACION DE BIENES ASEGURADOS, ABANDONADOS O DECOMISADOS DEL ESTADO DE TABASCO, se encuentra dado de alta fiscalmente ante la Servicio de Administración Tributaria SAT, desde el 1º de enero de dos mil veinte, como persona moral sin fines de lucro.

a.- Fecha de creación del ente: el 13 de noviembre de 2012, fue publicado en el suplemento al periódico oficial del Estado número 6820 el Decreto No. 187, mediante el cual fue aprobada, la Ley para la Administración de Bienes Asegurados, Decomisados o Abandonados. Dicha Ley, creó el Servicio Estatal de Administración de Bienes Asegurados como un Órgano Desconcentrado con autonomía técnica, operativa y financiera. b) Principales cambios en su estructura: En el año 2013 el Servicio Estatal de Administración de Bienes Asegurados no ejerció sus funciones y actividades como un Órgano Desconcentrado, sino más bien ejerce sus actividades como una Dirección dependiente financiera y presupuestalmente de la Secretaría de Administración; en lo que respecta a recursos humanos y materiales, eran administrados por esa misma Secretaría. Fue en el año 2014, cuando el Servicio Estatal de Administración empieza a ejercer funciones como Órgano Desconcentrado. En el año 2016 desaparece la Subdirección Administrativa y la Subdirección de Contabilidad, creándose en su lugar la Dirección Administrativa y de Control de Bienes, la Subdirección de Administración y Contabilidad y la Jefatura de Departamento de Administración; además se creó también la Jefatura de Departamento de Registro de Salidas. c) El 23 de noviembre de 2019 fue publicado en el periódico oficial edición 8057 suplemento Ñ, el decreto No. 56 una reforma a la Ley donde se modifica la naturaleza jurídica del Servicio Estatal de Administración de Bienes Asegurados, Abandonados o Decomisados del Estado de Tabasco, convirtiéndose en un Organismo Público Descentralizado a partir del 1 de enero de 2020. EL SERVICIO ESTATAL DE ADMINISTRACION DE BIENES ASEGURADOS, ABANDONADOS O DECOMISADOS DEL ESTADO DE TABASCO, está investido de personalidad jurídica, autonomía y patrimonio propios.

4. Organización y Objeto Social.

a) Objeto Social.

EL SERVICIO ESTATAL DE ADMINISTRACION DE BIENES ASEGURADOS, ABANDONADOS O DECOMISADOS DEL ESTADO DE TABASCO, como organismo público descentralizados del Poder Ejecutivo del Estado de Tabasco, que tiene como cabeza de sector la Secretaria de Administración e Innovación Gubernamental. Su objeto social es reglamentar la administración y disposición de los bienes asegurados, decomisados y abandonados en asuntos penales y administrativos.

b) Principal Actividad.

La administración y destino de bienes asegurados, decomisados y abandonados.

c) Ejercicio Fiscal: 2022

d) Régimen Fiscal: Persona moral con fines no lucrativos con obligaciones fiscales.

e) Obligaciones fiscales. EL SERVICIO ESTATAL DE ADMINISTRACION DE BIENES ASEGURADOS, ABANDONADOS O DECOMISADOS DEL ESTADO DE TABASCO, tiene las siguientes obligaciones respecto de contribuciones fiscales federales: En materia de Impuesto Sobre la Renta (ISR), está obligado a presentar declaración, pago provisional mensual y declaraciones anuales siguientes:



SEABA

Servicio Estatal de Administración de
Bienes Asegurados, Abandonados o
Decomisados del Estado de Tabasco

SERVICIO ESTATAL DE ADMINISTRACION DE BIENES ASEGURADOS, ABANDONADOS O DECOMISADOS DEL ESTADO DE TABASCO

1. Impuesto Sobre la Renta (ISR) por las retenciones sobre sueldos y salarios
2. Impuesto Sobre la Renta (ISR) por las retenciones realizadas a los trabajadores asimilados a salarios.
3. Impuesto Sobre la Renta (ISR) por las retenciones realizadas por servicios profesionales.

En materia de Impuesto al Valor Agregado (IVA), es sujeto obligado para retener y presentar el entero del IVA por prestación de servicios.

En relación a las contribuciones Fiscales Estatales, se tiene la obligación de presentar la declaración del Impuesto Sobre Nóminas (3%).

f) Régimen Jurídico.

EL SERVICIO ESTATAL DE ADMINISTRACION DE BIENES ASEGURADOS, ABANDONADOS O DECOMISADOS DEL ESTADO DE TABASCO, está investido de personalidad jurídica propia, es un organismo público descentralizado del Poder Ejecutivo del Estado de Tabasco;

g) Estructura organizacional básica.

Cuenta con una Dirección General, una Dirección Administrativa y de Control de Bienes y dos subdirecciones y cuatro jefaturas de departamento.

h) Fideicomisos, mandatos y análogos de los cuales es fideicomitente o fideicomisario.

No se cuenta con ningún fideicomiso.

5. Bases de Preparación de los Estados Financieros.

Elaboración de os Estados Financieros:

Los estados financieros han sido preparados cumpliendo con las disposiciones legales, con los Principios, las Políticas y las Normas de Contabilidad Gubernamental, así como los Acuerdos emitidos por el Consejo Nacional de Armonización Contable (CONAC), las cuales son de aplicación a los Poderes Ejecutivo, Legislativo y Judicial de la Federación y de las Entidades Federativas, a los Entes Autónomos de la Federación y de las Entidades Federativas, los Ayuntamientos de los Municipios, los Órganos Político Administrativos de las Demarcaciones Territoriales del Distrito Federal; exceptuando a las Entidades de la Administración Pública Paraestatal, ya sean Federales, Estatales o Municipales, siendo las autoridades en materia de contabilidad gubernamental las que establecerán la forma en que estas, se ajustaran al mismo atendiendo a su naturaleza.

Por lo anterior y a fin de efectuar el proceso de armonización contable, se utiliza el catálogo de cuentas contables armonizadas del Manual de Contabilidad Gubernamental Emitido por el Consejo Estatal de Armonización Contable (CEAC), y se presenta la información financiera en los formatos publicados por el mismo. En la elaboración y preparación de los Estados Financieros se ha observado el marco Conceptual de Contabilidad Gubernamental y los Postulados Básicos de Contabilidad Gubernamental emitidos por el CONAC.

Para llevar a cabo los registros contables y presupuestales se utiliza el sistema SIEN SOLUTIONS, que cumple con la generación, reconocimiento, valuación y revelación de los diferentes rubros de la Información financiera y presupuestal, considerando la normatividad emitida por el CONAC y el CEAC, como son: Normas y Metodología para determinación de Momentos Contables de los Egresos, Normas y Metodología para momentos contables de los Ingresos, principales reglas del registro y Valoración del Patrimonio, entre otras. Los estados financieros son firmados por el Jefe del Departamento de Contabilidad, el Director de Administración y Control de Bienes y el Director General.

EL SERVICIO ESTATAL DE ADMINISTRACION DE BIENES ASEGURADOS, ABANDONADOS O DECOMISADOS DEL ESTADO DE TABASCO, da cabal cumplimiento a la Ley de Disciplina Financiera, ya que es de orden público y tiene como objeto establecer los criterios generales de responsabilidad hacendaria y



SEABA

Servicio Estatal de Administración de
Bienes Asegurados, Abandonados o
Decomisados del Estado de Tabasco

SERVICIO ESTATAL DE ADMINISTRACION DE BIENES ASEGURADOS, ABANDONADOS O DECOMISADOS DEL ESTADO DE TABASCO

financiera que regirán a las Entidades Federativas y los Municipios, así como a sus respectivos entes públicos, para un manejo sostenible de sus finanzas públicas.

6. Políticas de contabilidad Significativas.

EL SERVICIO ESTATAL DE ADMINISTRACION DE BIENES ASEGURADOS, ABANDONADOS O DECOMISADOS DEL ESTADO DE TABASCO, registra los bienes con el valor de su costo de adquisición, atendiendo al principio contable de costo histórico en el momento de su reconocimiento y/o a su valor estimado, en caso de que sean producto de una donación, expropiación o adjudicación.

7. Posición en moneda extranjera y protección por riesgo cambiario.

EL SERVICIO ESTATAL DE ADMINISTRACION DE BIENES ASEGURADOS, ABANDONADOS O DECOMISADOS DEL ESTADO DE TABASCO no realiza operaciones con monedas extranjeras. Todas las operaciones de este Organismo Público Descentralizado, están registradas en moneda nacional y cuentan con suficiencia presupuestal al momento de su realización. A la fecha se carece de inversiones de tipo financieras o de valores.

8. Reporte Analítico del Activo.

ESTADO ANALITICO DEL ACTIVO			
No.	Cuenta	Saldo Inicial	Saldo Final
	ACTIVO CIRCULANTE	883,671.20	587,978.44
1	EFFECTIVO Y EQUIVALENTES	869,535.53	321,311.27
2	DERECHOS A RECIBIR EFECTIVO O EQUIVALENTE	14,135.67	266,667.17
3	DERECHO A RECIBIR BIENES O SERVICIOS	0.00	0.00
4	INVENTARIOS	0.00	0.00
5	ALMACEN	0.00	0.00
6	ESTIMACION POR PERDIDAS O DETERIORO DE ACTIVOS CIRCULANTES	0.00	0.00
7	OTROS ACTIVOS CIRCULANTES	0.00	0.00
	ACTIVO NO CIRCULANTE	522,575.26	522,575.26
8	INVERSIONES FINANCIERAS A LARGO PLAZO	0.00	0.00
9	DERECHOS A RECIBIR EFECTIVO O EQUIVALENTES A LARGO PLAZO	0.00	0.00
10	BIENES INMUEBLES, INFRAESTRUCTURA Y CONTRUCCIONES EN PROCESO	0.00	0.00
11	BIENES MUEBLES	1,106,905.80	1,106,905.80
12	ACTIVOS INTANGIBLES	0.00	0.00
13	DEPRECIACIONES, DETERIORO Y ARMORTIZACIONES ACUMULADAS DE BIENES	-584,330.54	-584,330.54
14	ACTIVOS DIFERIDOS	0.00	0.00
15	ESTIMACION POR PERDIDA O DETERIORO DE ACTIVOS NO CIRCULANTES	0.00	0.00
16	OTROS ACTIVOS NO CIRCULANTES	0.00	0.00



SEABA

Servicio Estatal de Administración de Bienes Asegurados, Abandonados o Decomisados del Estado de Tabasco

SERVICIO ESTATAL DE ADMINISTRACION DE BIENES ASEGURADOS, ABANDONADOS O DECOMISADOS DEL ESTADO DE TABASCO

A la fecha el Servicio Estatal de Administración de Bienes Asegurados Abandonados o Decomisados del Estado de Tabasco, cuenta con 29 muebles de oficina y estantería, 40 equipos de cómputo y tecnologías de la información, 1 otro mobiliario y equipo de administración, 1 equipo y aparato audiovisual, 2 sistemas de aire acondicionado, calefacción y refrigeración industrial y comercial, 1 equipo de comunicación y telecomunicación y 8 herramientas y máquinas-herramienta.

9. Fideicomiso, mandatos y Análogos.

El Servicio Estatal de Administración de Administración de Bienes Asegurados, Abandonados o Decomisados, no se tiene fideicomisos o mandatos análogos que reportar.

10. Reporte de la Recaudación.

Con corte al 31 de octubre de 2022

Del análisis del comportamiento de la recaudación de los ingresos de este Organismo, se informa que fueron recaudados en los tiempos previstos por lo que no se generaron contratiempos para la ejecución de los recursos.

Ingresos Propios	156,712.74
Participaciones Federales Ramo 28	7,027,685.59
Productos Financieros	583.81
Total de Ingresos	7,184,982.14

11. Información sobre la deuda y el reporte Analítico de la Deuda.

El Servicio Estatal de Administración de Bienes Asegurados, Abandonados o Decomisados del Estado de Tabasco no se encuentra facultado para tener deuda e intereses de la deuda.

12. Calificaciones otorgadas.

EL Servicio Estatal de Administración de Administración de Bienes Asegurados, Abandonados o Decomisados del Estado de Tabasco, no ha sido sujeto a calificación crediticia.

13. Proceso de Mejora.

Las principales políticas de control interno para mejorar la administración del Servicio Estatal de Administración de Administración de Bienes Asegurados, Abandonados o Decomisados del Estado de Tabasco, son: llevar bitácoras de combustible y de mantenimiento de vehículos, control de horario del personal por medio de reloj checador.

14. Información por Segmentos.

No hay información segmentada de información financiera adicional a la que se presenta en los estados financieros.

15. Eventos Posteriores al Cierre.

No hubo evento posterior al cierre.

16. Partes Relacionadas.

No se tiene partes relacionadas que influyan significativamente en su toma de decisiones operativas y financieras.



SEABA

Servicio Estatal de Administración de
Bienes Asegurados, Abandonados o
Decomisados del Estado de Tabasco

SERVICIO ESTATAL DE ADMINISTRACION DE BIENES ASEGURADOS, ABANDONADOS O DECOMISADOS DEL ESTADO DE TABASCO

17. Responsabilidad Sobre la Presentación Razonable de la Información Contable.

Los estados financieros están rubricados y al final la siguiente leyenda. Bajo protesta de decir verdad declaramos que los estados financieros y sus notas, son razonablemente correctos y son responsabilidad del emisor.

"Bajo protesta de decir verdad declaramos que los Estados Financieros y sus notas, son razonablemente correctos y son responsabilidad del emisor"

L.C.P. AQUILINO ANTONIO ZAPATA
TORRES

SUBDIRECTOR DE ADMINISTRACIÓN Y
CONTABILIDAD

MTRO. MANUEL EDUARDO DORANTES
LANESTOSA

DIRECTOR DE ADMINISTRACIÓN Y
CONTROL DE BIENES

C. RAFAEL ZAMORA MONTIEL

DIRECTOR GENERAL

SERVICIO ESTATAL DE ADMINISTRACIÓN DE BIENES ASEGURADOS, ABANDONADOS O DECOMISADOS DEL ESTADO DE TABASCO
CEDULA DE ANTIGÜEDAD DE SALDOS



ACTIVO CIRCULANTE
AL 31 DE OCTUBRE DE 2022

NUMERO	CUENTA NOMBRE	SALDO	DIAS DE ANTIGÜEDAD HASTA					MAS DE 365 DIAS
			15	30	60	90	menor/igual a 365	
112	DERECHOS A RECIBIR EFECTIVO O EQUIVALENTES	266,667.17						
1122	CUENTAS POR COBRAR A CORTO PLAZO	256,682.00						
	INGRESOS PENDIENTES POR RECAUDAR	256,682.00	256,682.00					
1125	DEUDORES POR ANTICIPO A LA TESORERÍA	10,000.00						
	DEUDORES POR ANTICIPO DE LA TESORERÍA A CORTO PLAZO	10,000.00	0.00	10,000.00				
1129	OTROS DERECHOS A RECIBIR EFECTIVO O EQ.	-14.83						
	SUBSIDIO AL EMPLEO	-15.35	-15.35					
	DIFERENCIA POR PAGO DE IMPUESTOS	0.52	0.00	0.52				
	TOTAL ACTIVO CIRCULANTE	266,667.17	256,666.55	10,000.52	0.00	0.00	0.00	0.00

Bajo protesta de decir verdad declaramos que los Estados Financieros y sus Notas, son razonablemente correctos y son responsabilidad del emisor"


LCP. Aquilino Antonio Zapata Torres
Subdirector de Administración y Contabilidad


Mtro. Manuel Eduardo Dorantes Lanestosa
Director Administrativo y de Control de Bienes


C. Rafael Zamora Montiel
Director General

SERVICIO ESTATAL DE ADMINISTRACIÓN DE BIENES ASEGURADOS, ABANDONADOS O DECOMISADOS DEL ESTADO DE TABASCO
CEDULA DE ANTIGÜEDAD DE SALDOS
PASIVO CIRCULANTE
AL 31 DE OCTUBRE DE 2022




Servicio Estatal de
 Administración de
 Bienes Asegurados,
 Abandonados o
 Decomisados del
 Estado de Tabasco

NUMERO	CUENTA NOMBRE	SALDO	DIAS DE ANTIGÜEDAD HASTA				MAS DE 365 DIAS
			15	30	60	90	
211	CUENTAS POR PAGAR A CORTO PLAZO	130,985.37					
2111	SERVICIOS PERSONALES POR PAGAR A CORTO PLAZO	-1,586.11					
	REINTEGROS DE SUELDOS NO COBRADOS	-1,586.11					
2112	PROVEEDORES POR PAGAR A CORTO PLAZO	13,578.60					
	PROVEEDORES POR PAGAR A CORTO PLAZO	13,578.60					
2117	RETENCIONES Y CONTRIBUCIONES POR PAGAR A CORTO PLAZO	118,120.91					
21171	RETENCIONES DE IMPUESTOS POR PAGAR A CORTO PLAZO	118,120.91		118,120.91			
2119	OTRAS CUENTAS POR PAGAR A CORTO PLAZO	871.97					
21199-01	DEPOSITOS PENDIENTES DE ENTERAR A FINANZAS	557.22			557.22		
21199-02	SUELDOS Y PRESTACIONES NO COBRADAS	314.75			314.75		
219	OTROS PASIVOS A CORTO PLAZO	128,900.28					
2191	INGRESOS POR CLASIFICAR	128,900.28					
TOTAL PASIVO CIRCULANTE		259,885.65	140,892.77	118,992.88	0.00	0.00	0.00

"Bajo protesta de decir verdad declaramos que los Estados Financieros y sus Notas, son razonablemente correctos y son responsabilidad del emisor"



LCP, Aquilino Antonio Zapata Torres
 Subdirector de Administración y Contabilidad



Mtro. Manuel Eduardo Dorantes Lanestosa
 Director Administrativo y de Control de Bienes



C. Rafael Zamora Montiel
 Director General



Servicio Estatal de
Administración de Bienes
Asegurados, Abandonados o
Decomisados del Estado de
Tabasco

SERVICIO ESTATAL DE ADMINISTRACIÓN Y DESTINO DE BIENES ASEGURADOS, ABANDONADOS O DECOMISADOS DEL
ESTADO DE TABASCO

CONCILIACIÓN DE BIENES MUEBLES E INMUEBLES

Fecha: al 31 de octubre de 2022

(F-28)

CONCEPTO	(A)		(B)	
	SALDOS		DIFERENCIAS (A-B)	
	Registro Contable	Conteo Físico	(+)	(-)
161.-Mobiliario y equipo para la administración	985,797.17	985,797.17	0.00	0.00
162.-Vehículos y equipo de Transporte para la Admón.				
163.-Maquinaria, equipo y material de servicios en apoyo al desarrollo sectorial	121,108.63	121,108.63	0.00	0.00
164.-Equipos diversos				
167.-Especies animales y forestales (Otros)				
TOTAL BIENES MUEBLES	1,106,905.80	1,106,905.80	0.00	0.00
165-01 Edificios y Locales				
165-02 Terrenos				
165-03 Adjudicaciones, Expropiaciones e Indemnizaciones de Inmuebles				
TOTAL BIENES INMUEBLES	0.00	0.00	0.00	0.00
Faltantes:				
Excedentes:				
Bienes carentes de factura:				
Donativos				
Transferencias				
Otros (especificar):				
Bienes con valor de \$1.00				
Bienes en mal estado y obsoletos propuestos para baja				
Otros: (especificar)				
TOTAL	1,106,905.80	1,106,905.80	0.00	0.00
Gran Total	1,106,905.80	1,106,905.80	0.00	0.00
OBSERVACIONES				

Nota: Las diferencias determinadas deberán remitir en medio magnético el listado con su desglose correspondiente.

"Bajo protesta de decir verdad declaramos que los Estados Financieros y sus Notas, son razonablemente correctos y son responsabilidad del emisor."

LCP. Aquilino Antonio Zapata Torres
Subdirector de Administración y
Contabilidad

M. en Admon. Manuel Eduardo Dorantes Lanestosa
Director Administrativo y de Control de Bienes

C. Rafael Zamora Montiel
Director General

SERVICIO ESTATAL DE ADMINISTRACION DE BIENES ASEGURADOS, ABANDONADOS O



ESTADO ANALITICO DE INGRESOS
DEL 01 DE ENERO AL 31 DE OCTUBRE DE 2022
MOD. INVERSION: PROGRAMA NORMAL

Rubro de Ingresos	Ingresos					Diferencia (6=5-1)
	Estimado	Ampliaciones y Reducciones	Modificado	Devengado	Recaudado	
	(1)	(2)	(3=1+2)	(4)	(5)	
INGRESOS DERIVADOS DE FINANCIAMIENTOS	0.00	0.00	0.00	0.00	0.00	0.00
IMPUESTOS	0.00	0.00	0.00	0.00	0.00	0.00
CUOTAS Y APORTACIONES DE SEGURIDAD SOCIAL	0.00	0.00	0.00	0.00	0.00	0.00
CONTRIBUCIONES DE MEJORAS	0.00	0.00	0.00	0.00	0.00	0.00
DERECHOS	228,600.00	0.00	228,600.00	156,712.74	156,712.74	-71,887.26
PRODUCTOS	0.00	0.00	0.00	0.00	0.00	0.00
APROVECHAMIENTOS	300,000.00	0.00	300,000.00	0.00	0.00	-300,000.00
INGRESOS POR VENTA DE BIENES, PRESTACIÓN DE SERVICIOS Y OTROS INGRESOS	0.00	0.00	0.00	583.81	583.81	583.81
PARTICIPACIONES Y APORTACIONES	0.00	0.00	0.00	0.00	0.00	0.00
TRANSFERENCIAS, ASIGNACIONES, SUBSIDIOS Y SUBVENCIONES, Y PENSIONES Y JUBILACIONES	8,384,604.00	-373,429.57	8,011,174.43	7,027,685.59	6,771,003.59	-1,613,600.41
Total	8,913,204.00	-373,429.57	8,539,774.43	7,184,982.14	6,928,300.14	-1,984,903.86

Ingresos Excedentes ¹

Estado Analítico de Ingresos Por Fuente de Financiamiento	Ingresos					Diferencia (6=5-1)
	Estimado	Ampliaciones y Reducciones	Modificado	Devengado	Recaudado	
	(1)	(2)	(3=1+2)	(4)	(5)	
INGRESOS DEL PODER EJECUTIVO FEDERAL O ESTATAL Y DE LOS MUNICIPIOS	528,600.00	0.00	528,600.00	156,875.49	156,875.49	-371,724.51
IMPUESTOS	0.00	0.00	0.00	0.00	0.00	0.00
CUOTAS Y APORTACIONES DE SEGURIDAD SOCIAL	0.00	0.00	0.00	0.00	0.00	0.00
CONTRIBUCIONES DE MEJORAS	0.00	0.00	0.00	0.00	0.00	0.00
DERECHOS	228,600.00	0.00	228,600.00	156,712.74	156,712.74	-71,887.26
PRODUCTOS [1]	0.00	0.00	0.00	0.00	0.00	0.00
APROVECHAMIENTOS [2]	300,000.00	0.00	300,000.00	0.00	0.00	-300,000.00
INGRESOS POR VENTA DE BIENES, PRESTACIÓN DE SERVICIOS Y OTROS INGRESOS	0.00	0.00	0.00	162.75	162.75	162.75
PARTICIPACIONES Y APORTACIONES	0.00	0.00	0.00	0.00	0.00	0.00
TRANSFERENCIAS, ASIGNACIONES, SUBSIDIOS Y SUBVENCIONES, Y PENSIONES Y JUBILACIONES	0.00	0.00	0.00	0.00	0.00	0.00
INGRESOS DE LOS ENTES PUBLICOS DE LOS PODERES LEGISLATIVO Y JUDICIAL, DE LOS ORGANOS AUTONOMOS Y DEL SECTOR PARAESTATAL O PARAMUNICIPAL, ASI COMO DE LAS EMPRESAS PRODUCTIVAS DEL ESTADO	8,384,604.00	-373,429.57	8,011,174.43	7,028,106.65	6,771,424.65	-1,613,179.35
CUOTAS Y APORTACIONES DE SEGURIDAD SOCIAL	0.00	0.00	0.00	0.00	0.00	0.00
PRODUCTOS [1]	0.00	0.00	0.00	0.00	0.00	0.00
INGRESOS POR VENTA DE BIENES, PRESTACIÓN DE SERVICIOS Y OTROS INGRESOS	0.00	0.00	0.00	421.06	421.06	421.06
TRANSFERENCIAS, ASIGNACIONES, SUBSIDIOS Y SUBVENCIONES, Y PENSIONES Y JUBILACIONES	8,384,604.00	-373,429.57	8,011,174.43	7,027,685.59	6,771,003.59	-1,613,600.41
INGRESOS DERIVADOS DE FINANCIAMIENTO	0.00	0.00	0.00	0.00	0.00	0.00
INGRESOS DERIVADOS DE FINANCIAMIENTOS	0.00	0.00	0.00	0.00	0.00	0.00
Total	8,913,204.00	-373,429.57	8,539,774.43	7,184,982.14	6,928,300.14	-1,984,903.86

Ingresos Excedentes ¹

[1] Incluye intereses que generan las cuentas bancaras de los entes públicos en productos

[2] Incluye donativos en efectivo del Poder Ejecutivo, entre otros aprovechamientos

[3] Se refiere a los ingresos propios obtenidos por los Poderes Legislativos y Judicial, los Órganos Autónomos y las entidades de administración pública paraestatal y paramunicipal, por sus actividades diversas no inherentes a su operación que generan recursos que no sean ingresos que no sean por venta de bienes o prestación de servicios, tales como donativos en efectivo, entre otros

"Bajo protesta de decir verdad declaramos que los Estados Financieros y sus Notas son razonablemente correctos y son responsabilidad del emisor".

AQUILINO ANTONIO ZAPATA TORRES
SUBDIRECTOR DE ADMINISTRACION Y CONTABILIDAD

MTRO. MANUEL EDUARDO DORANTES VANESTOSA
DIRECTOR ADMINISTRATIVO Y DE CONTROL DE BIENES

C. RAFAEL ZAMORA MONTIEL
DIRECTOR GENERAL

**SERVICIO ESTATAL DE ADMINISTRACION DE BIENES ASEGURADOS, ABANDONADOS O DECOMISADOS DEL ESTADO DE
ESTADO ANALÍTICO DEL EJERCICIO DEL PRESUPUESTO DE EGRESOS CLASIFICACIÓN POR OBJETO DEL GASTO (CAPÍTULO Y
CONCEPTO)**

DEL 01 DE ENERO AL 31 DE OCTUBRE DE 2022
MOD. INVERSION: PROGRAMA NORMAL

SEABA
Servicio Estatal de Administración de Bienes Asegurados, Abandonados o Decomisados del Estado de Baja California

Concepto	Egresos					Subejercicio 6=(3-4)
	Aprobado 1	Ampliaciones / Reducciones 2	Modificado 3=(1+2)	Devengado 4	Pagado 5	
SERVICIOS PERSONALES	7,065,911.00	-1,305,375.37	5,760,535.63	5,214,842.83	5,020,827.01	545,692.80
REMUNERACIONES AL PERSONAL DE CARÁCTER PERMANENTE	2,107,502.00	-131,247.16	1,976,254.84	1,779,949.97	1,733,433.71	196,304.87
REMUNERACIONES AL PERSONAL DE CARÁCTER TRANSITORIO	546,000.00	-94,509.85	451,490.15	409,400.00	402,385.79	42,090.15
REMUNERACIONES ADICIONALES Y ESPECIALES	3,531,325.00	-1,029,130.61	2,502,194.39	2,276,227.18	2,171,928.97	225,967.21
SEGURIDAD SOCIAL	543,268.00	-32,015.17	511,252.83	456,725.53	432,523.49	54,527.30
OTRAS PRESTACIONES SOCIALES Y ECONÓMICAS	156,892.00	-6,203.38	150,688.62	138,457.30	137,210.80	12,231.32
PREVISIONES	0.00	0.00	0.00	0.00	0.00	0.00
PAGO DE ESTÍMULOS A SERVIDORES PÚBLICOS	180,924.00	-12,269.20	168,654.80	154,082.85	143,344.25	14,571.95
MATERIALES Y SUMINISTROS	918,658.00	-8,473.00	910,185.00	678,294.52	678,293.62	231,890.48
MATERIALES DE ADMINISTRACIÓN, EMISIÓN DE DOCUMENTOS Y ARTÍCULOS OFICIALES	195,576.00	11,151.43	206,727.43	165,908.82	165,907.92	40,818.61
ALIMENTOS Y UTENSILIOS	156,768.00	12,003.79	168,771.79	123,170.24	123,170.24	45,601.55
MATERIAS PRIMAS Y MATERIALES DE PRODUCCIÓN Y COMERCIALIZACIÓN	0.00	0.00	0.00	0.00	0.00	0.00
MATERIALES Y ARTÍCULOS DE CONSTRUCCIÓN Y DE REPARACIÓN	65,898.00	-18,962.55	46,935.45	19,766.11	19,766.11	27,169.34
PRODUCTOS QUÍMICOS, FARMACÉUTICOS Y DE LABORATORIO	8,000.00	3,848.47	11,848.47	11,848.35	11,848.35	0.12
COMBUSTIBLES, LUBRICANTES Y ADITIVOS	404,600.00	-8,473.00	396,127.00	339,972.80	339,972.80	56,154.20
VESTUARIO, BLANCOS, PRENDAS DE PROTECCIÓN Y ARTÍCULOS DEPORTIVOS	30,000.00	778.00	30,778.00	3,886.80	3,886.80	26,891.20
MATERIALES Y SUMINISTROS PARA SEGURIDAD	0.00	0.00	0.00	0.00	0.00	0.00
HERRAMIENTAS, REFACCIONES Y ACCESORIOS MENORES	57,816.00	-8,819.14	48,996.86	13,741.40	13,741.40	35,255.46
SERVICIOS GENERALES	928,635.00	986,660.00	1,915,295.00	962,429.59	946,833.89	952,855.41
SERVICIOS BÁSICOS	0.00	0.00	0.00	0.00	0.00	0.00
SERVICIOS DE ARRENDAMIENTO	0.00	93,380.00	93,380.00	106,720.00	106,720.00	-13,340.00
SERVICIOS PROFESIONALES, CIENTÍFICOS Y TÉCNICOS Y OTROS SERVICIOS	48,000.00	1,004,547.22	1,052,547.22	612,913.26	612,913.26	439,633.96
SERVICIOS FINANCIEROS, BANCARIOS Y COMERCIALES	25,000.00	121.80	25,121.80	116.00	116.00	25,005.80
SERVICIOS DE INSTALACIÓN, REPARACIÓN, MANTENIMIENTO Y CONSERVACIÓN	639,433.00	-112,262.12	527,170.88	98,709.68	98,709.68	428,461.20
SERVICIOS DE COMUNICACIÓN SOCIAL Y PUBLICIDAD	0.00	0.00	0.00	0.00	0.00	0.00
SERVICIOS DE TRASLADO Y VIÁTICOS	0.00	96.00	96.00	96.00	96.00	0.00
SERVICIOS OFICIALES	0.00	0.00	0.00	0.00	0.00	0.00
OTROS SERVICIOS GENERALES	216,202.00	777.10	216,979.10	143,874.65	130,278.95	73,104.45
TRANSFERENCIAS ASIGNACIONES SUBSIDIOS Y OTRAS AYUDAS	0.00	0.00	0.00	0.00	0.00	0.00
Transferencias Internas y Asignaciones al Sector Público	0.00	0.00	0.00	0.00	0.00	0.00
Transferencias al Resto del Sector Público	0.00	0.00	0.00	0.00	0.00	0.00
SUBSIDIOS Y SUBVENCIONES	0.00	0.00	0.00	0.00	0.00	0.00
AYUDAS SOCIALES	0.00	0.00	0.00	0.00	0.00	0.00
PENSIONES Y JUBILACIONES	0.00	0.00	0.00	0.00	0.00	0.00
Transferencias a Fideicomisos, Mandatos y Otros Análogos	0.00	0.00	0.00	0.00	0.00	0.00
Transferencias a la Seguridad Social	0.00	0.00	0.00	0.00	0.00	0.00
Donativos	0.00	0.00	0.00	0.00	0.00	0.00
Transferencias al Exterior	0.00	0.00	0.00	0.00	0.00	0.00
BIENES MUEBLES INMUEBLES E INTANGIBLES	0.00	0.00	0.00	0.00	0.00	0.00
MOBILIARIO Y EQUIPO DE ADMINISTRACIÓN	0.00	0.00	0.00	0.00	0.00	0.00
MOBILIARIO Y EQUIPO EDUCACIONAL Y RECREATIVO	0.00	0.00	0.00	0.00	0.00	0.00
EQUIPO E INSTRUMENTAL MÉDICO Y DE LABORATORIO	0.00	0.00	0.00	0.00	0.00	0.00
VEHÍCULOS Y EQUIPO TERRESTRE	0.00	0.00	0.00	0.00	0.00	0.00
EQUIPO DE DEFENSA Y SEGURIDAD	0.00	0.00	0.00	0.00	0.00	0.00
MAQUINARIA, OTROS EQUIPOS Y HERRAMIENTAS	0.00	0.00	0.00	0.00	0.00	0.00


**SERVICIO ESTATAL DE ADMINISTRACION DE BIENES ASEGURADOS, ABANDONADOS O DECOMISADOS DEL ESTADO DE
ESTADO ANALÍTICO DEL EJERCICIO DEL PRESUPUESTO DE EGRESOS CLASIFICACIÓN POR OBJETO DEL GASTO (CAPÍTULO Y
CONCEPTO)**

DEL 01 DE ENERO AL 31 DE OCTUBRE DE 2022
MOD. INVERSION: PROGRAMA NORMAL

Concepto	Egresos					Subejercicio 6=(3-4)
	1 Aprobado	2 Ampliaciones / Reducciones	3=(1+2) Modificado	4 Devengado	5 Pagado	
ACTIVOS BIOLÓGICOS	0.00	0.00	0.00	0.00	0.00	0.00
BIENES INMUEBLES	0.00	0.00	0.00	0.00	0.00	0.00
ACTIVOS INTANGIBLES	0.00	0.00	0.00	0.00	0.00	0.00
INVERSIÓN PÚBLICA	0.00	0.00	0.00	0.00	0.00	0.00
OBRA PÚBLICA EN BIENES DE DOMINIO PÚBLICO	0.00	0.00	0.00	0.00	0.00	0.00
OBRA PÚBLICA EN BIENES PROPIOS	0.00	0.00	0.00	0.00	0.00	0.00
Proyectos Productivos y Acciones de Fomento	0.00	0.00	0.00	0.00	0.00	0.00
INVERSIONES FINANCIERAS Y OTRAS PROVISIONES	0.00	0.00	0.00	0.00	0.00	0.00
Inversiones para el Fomento de Actividades Productivas	0.00	0.00	0.00	0.00	0.00	0.00
Acciones y participaciones de capital	0.00	0.00	0.00	0.00	0.00	0.00
Compra de títulos y valores	0.00	0.00	0.00	0.00	0.00	0.00
Concesión de préstamos	0.00	0.00	0.00	0.00	0.00	0.00
Inversiones en fideicomisos, mandatos y otros análogos	0.00	0.00	0.00	0.00	0.00	0.00
Otras Inversiones Financieras	0.00	0.00	0.00	0.00	0.00	0.00
PROVISIONES PARA CONTINGENCIAS Y OTRAS EROGACIONES ESPECIALES	0.00	0.00	0.00	0.00	0.00	0.00
PARTICIPACIONES Y APORTACIONES	0.00	0.00	0.00	0.00	0.00	0.00
Participaciones	0.00	0.00	0.00	0.00	0.00	0.00
CONVENIOS	0.00	0.00	0.00	0.00	0.00	0.00
DEUDA PÚBLICA	0.00	0.00	0.00	0.00	0.00	0.00
AMORTIZACIÓN DE LA DEUDA PÚBLICA	0.00	0.00	0.00	0.00	0.00	0.00
INTERESES DE LA DEUDA PÚBLICA	0.00	0.00	0.00	0.00	0.00	0.00
COMISIONES DE LA DEUDA PÚBLICA	0.00	0.00	0.00	0.00	0.00	0.00
GASTOS DE LA DEUDA PÚBLICA	0.00	0.00	0.00	0.00	0.00	0.00
COSTO POR COBERTURAS	0.00	0.00	0.00	0.00	0.00	0.00
Apoyos Financieros	0.00	0.00	0.00	0.00	0.00	0.00
ADEUDOS DE EJERCICIOS FISCALES ANTERIORES (ADEFAS)	0.00	0.00	0.00	0.00	0.00	0.00
Total del Gasto	8,913,204.00	-327,188.37	8,586,015.63	6,855,566.94	6,647,954.52	1,730,448.69

"Bajo protesta de decir verdad declaramos que los Estados Financieros y sus Notas son razonablemente correctos y son responsabilidad del emisor".


AQUILINO ANTONIO ZAPATA TORRES
SUBDIRECTOR DE ADMINISTRACION Y
CONTABILIDAD


MTR. MANUEL EDUARDO DORANTES
LANESTOSA
DIRECTOR ADMINISTRATIVO Y DE
CONTROL DE BIENES


C. RAFAEL ZAMORA MONTEL
DIRECTOR GENERAL

SERVICIO ESTATAL DE ADMINISTRACION DE BIENES ASEGURADOS, ABANDONADOS O DECOMISADOS DEL ESTADO

**ESTADO ANALÍTICO DEL EJERCICIO DEL PRESUPUESTO DE EGRESOS
CLASIFICACIÓN ECONÓMICA (POR TIPO DE GASTO)**


DEL 01 DE ENERO AL 31 DE OCTUBRE DE 2022

MOD. INVERSION: PROGRAMA NORMAL



Concepto	Egresos					Subejercicio
	Aprobado 1	Ampliaciones / Reducciones 2	Modificado 3=(1+2)	Devengado 4	Pagado 5	
GASTO CORRIENTE	8,913,204.00	-327,188.37	8,586,015.63	6,855,566.94	6,647,954.52	6=(3-4) 1,730,448.69
GASTO DE CAPITAL	0.00	0.00	0.00	0.00	0.00	0.00
AMORTIZACION DE DEUDA Y DISMINUCION DE PASIVOS	0.00	0.00	0.00	0.00	0.00	0.00
PENSIONES Y JUBILACIONES	0.00	0.00	0.00	0.00	0.00	0.00
PARTICIPACIONES	0.00	0.00	0.00	0.00	0.00	0.00
Total del Gasto	8,913,204.00	-327,188.37	8,586,015.63	6,855,566.94	6,647,954.52	1,730,448.69

"Bajo protesta de decir verdad declaramos que los Estados Financieros y sus Notas son razonablemente correctos y son responsabilidad del emisor".


AQUILINO ANTONIO ZAPATA TORRES
 SUBDIRECTOR DE ADMINISTRACION Y
 CONTABILIDAD


MIRO MANUEL EDUARDO DORANTES
 LLANESTOSA
 DIRECTOR ADMINISTRATIVO Y DE
 CONTROL DE BIENES


C. RAFAEL ZAMORA MONTIEL
 DIRECTOR GENERAL

SERVICIO ESTATAL DE ADMINISTRACION DE BIENES ASEGURADOS, ABANDONADOS O DECOMISADOS DEL ESTADO

ESTADO ANALITICO DEL EJERCICIO DEL PRESUPUESTO DE EGRESOS

CLASIFICACION ADMINISTRATIVA

DEL 01 DE ENERO AL 31 DE OCTUBRE DE 2022

MOD. INVERSION: PROGRAMA NORMAL



Concepto	Egresos					Subejercicio (6=3-4)
	Aprobado (1)	Ampliaciones / Reducciones (2)	Modificado (3=1+2)	Devengado (4)	Pagado (5)	
SERVICIO ESTATAL DE ADMINISTRACION Y DESTINO DE BIENES ASEGURADOS	8,913,204.00	-327,188.37	8,586,015.63	6,855,566.94	6,647,954.52	1,730,448.69
Total del Gasto	8,913,204.00	-327,188.37	8,586,015.63	6,855,566.94	6,647,954.52	1,730,448.69

"Bajo protesta de decir verdad declaramos que los Estados Financieros y sus Notas son razonablemente correctos y son responsabilidad del emisor".


AQUILINO ANTONIO ZAPATA TORRES
SUBDIRECTOR DE ADMINISTRACION Y
CONTABILIDAD


MTRO. MANUEL EDUARDO DORANTES
LANESTOSA
DIRECTOR ADMINISTRATIVO Y DE
CONTROL DE BIENES


C. RAFAEL ZAMORA MONTIEL
DIRECTOR GENERAL

SERVICIO ESTATAL DE ADMINISTRACION DE BIENES ASEGURADOS, ABANDONADOS O DECOMISADOS DEL ESTADO

ESTADO ANALÍTICO DEL EJERCICIO DEL PRESUPUESTO DE EGRESOS
CLASIFICACIÓN FUNCIONAL (FINALIDAD Y FUNCION)

DEL 01 DE ENERO AL 31 DE OCTUBRE DE 2022

MOD. INVERSION: PROGRAMA NORMAL

SEABA

Servicio Estatal de Administración de Bienes Asegurados, Abandonados o Decomisados del Estado

Concepto	Egresos					Subejercicio 6=(3-4)
	Aprobado	Ampliaciones / Reducciones	Modificado	Devengado	Pagado	
	1	2	3=(1+2)	4	5	
GOBIERNO	8,913,204.00	-327,188.37	8,586,015.63	6,855,566.94	6,647,954.52	1,730,448.69
LEGISLACIÓN	0.00	0.00	0.00	0.00	0.00	0.00
JUSTICIA	0.00	0.00	0.00	0.00	0.00	0.00
COORDINACIÓN DE LA POLÍTICA DE GOBIERNO	0.00	0.00	0.00	0.00	0.00	0.00
RELACIONES EXTERIORES	0.00	0.00	0.00	0.00	0.00	0.00
ASUNTOS FINANCIEROS Y HACENDARIOS	0.00	0.00	0.00	0.00	0.00	0.00
SEGURIDAD NACIONAL	0.00	0.00	0.00	0.00	0.00	0.00
ASUNTOS DE ORDEN PÚBLICO Y DE SEGURIDAD INTERIOR	8,913,204.00	-327,188.37	8,586,015.63	6,855,566.94	6,647,954.52	1,730,448.69
OTROS SERVICIOS GENERALES	0.00	0.00	0.00	0.00	0.00	0.00
DESARROLLO SOCIAL	0.00	0.00	0.00	0.00	0.00	0.00
PROTECCIÓN AMBIENTAL	0.00	0.00	0.00	0.00	0.00	0.00
VIVIENDA Y SERVICIOS A LA COMUNIDAD	0.00	0.00	0.00	0.00	0.00	0.00
SALUD	0.00	0.00	0.00	0.00	0.00	0.00
RECREACIÓN, CULTURA Y OTRAS MANIFESTACIONES SOCIALES	0.00	0.00	0.00	0.00	0.00	0.00
EDUCACIÓN	0.00	0.00	0.00	0.00	0.00	0.00
PROTECCIÓN SOCIAL	0.00	0.00	0.00	0.00	0.00	0.00
OTROS ASUNTOS SOCIALES	0.00	0.00	0.00	0.00	0.00	0.00
DESARROLLO ECONÓMICO	0.00	0.00	0.00	0.00	0.00	0.00
ASUNTOS ECONÓMICOS, COMERCIALES Y LABORES EN GENERAL	0.00	0.00	0.00	0.00	0.00	0.00
AGROPECUARIA, SILVICULTURA, PESCA Y CAZA	0.00	0.00	0.00	0.00	0.00	0.00
COMBUSTIBLE Y ENERGÍA	0.00	0.00	0.00	0.00	0.00	0.00
MINERÍA, MANUFACTURAS Y CONSTRUCCIÓN	0.00	0.00	0.00	0.00	0.00	0.00
TRANSPORTE	0.00	0.00	0.00	0.00	0.00	0.00
COMUNICACIONES	0.00	0.00	0.00	0.00	0.00	0.00
TURISMO	0.00	0.00	0.00	0.00	0.00	0.00
CIENCIA, TECNOLOGÍA E INNOVACIÓN	0.00	0.00	0.00	0.00	0.00	0.00
OTRA INDUSTRIAS Y OTROS ASUNTOS ECONÓMICOS	0.00	0.00	0.00	0.00	0.00	0.00
OTRAS NO CLASIFICADAS EN LAS FUNCIONES ANTERIORES	0.00	0.00	0.00	0.00	0.00	0.00
TRANSACCIONES DE LA DEUDA PÚBLICA/ COSTO FINANCIERO DE LA DEUDA	0.00	0.00	0.00	0.00	0.00	0.00
TRANSFERENCIAS, PARTICIPACIONES Y APORTACIONES ENTRE DIFERENTES NIVELES Y ÓRDENES DE GOBIERNO	0.00	0.00	0.00	0.00	0.00	0.00
SANEAMIENTO DEL SISTEMA FINANCIERO	0.00	0.00	0.00	0.00	0.00	0.00
ADEUDOS DE EJERCICIOS FISCALES ANTERIORES	0.00	0.00	0.00	0.00	0.00	0.00
Total del Gasto	8,913,204.00	-327,188.37	8,586,015.63	6,855,566.94	6,647,954.52	1,730,448.69

SERVICIO ESTATAL DE ADMINISTRACION DE BIENES ASEGURADOS, ABANDONADOS O DECOMISADOS DEL ESTADO

ESTADO ANALÍTICO DEL EJERCICIO DEL PRESUPUESTO DE EGRESOS
 CLASIFICACIÓN FUNCIONAL (FINALIDAD Y FUNCION)


DEL 01 DE ENERO AL 31 DE OCTUBRE DE 2022

MOD. INVERSION: PROGRAMA NORMAL

SEABA
 Servicio Estatal de Administración de Bienes Asegurados, Abandonados o Decomisados del Estado

Concepto	Egresos				Subejercicio 6=(3-4)
	Aprobado 1	Ampliaciones / Reducciones 2	Modificado 3=(1+2)	Devengado 4	

"Bajo protesta de decir verdad declaramos que los Estados Financieros y sus Notas son razonablemente correctos y son responsabilidad del emisor".


 AQUILINO ANTONIO ZAPATA TORRES
 SUBDIRECTOR DE ADMINISTRACION Y
 CONTABILIDAD


 MTR. MANUEL EDUARDO DORANTES
 MANESTOSA
 DIRECTOR ADMINISTRATIVO Y DE
 CONTROL DE BIENES


 C. RAFAEL ZAMORA MONTIEL
 DIRECTOR GENERAL

SERVICIO ESTATAL DE ADMINISTRACION DE BIENES ASEGURADOS, ABANDONADOS O DECOMISADOS DEL ESTADO DE TABASCO

GASTO POR CATEGORIA PROGRAMATICA
DEL 01 DE ENERO AL 31 DE OCTUBRE DE 2022
MOD. INVERSION: PROGRAMA NORMAL



P.P	U.R.	Descripción	Presupuesto Total	Adecuaciones		Modificado	Devengado	Ejercido	Pagado	Saldos		Devengado por Ejercer
				Autorizado	Ampliaciones					Reducciones	SubEjercicio	
C001		FONDO MUNICIPAL DE RESARCIMIENTO DE CONTRIBUCIONES ESTATALES	8,913,204.00	1,424,839.29	1,752,027.66	8,586,015.63	6,855,566.94	6,855,566.94	6,647,954.52	1,730,448.89	781,316.20	0.00
C002		FONDO MUNICIPAL DE PARTICIPACIONES	0.00	0.00	0.00	0.00	0.00	0.00	0.00	0.00	0.00	0.00
C003		EROGACIONES CONTINGENTES	0.00	0.00	0.00	0.00	0.00	0.00	0.00	0.00	0.00	0.00
D001		COSTO FINANCIERO DE LA DEUDA	0.00	0.00	0.00	0.00	0.00	0.00	0.00	0.00	0.00	0.00
E001		AGUA POTABLE	0.00	0.00	0.00	0.00	0.00	0.00	0.00	0.00	0.00	0.00
E002		DRENAJE Y ALCANTARILLADO	0.00	0.00	0.00	0.00	0.00	0.00	0.00	0.00	0.00	0.00
E003		SANEAMIENTO	0.00	0.00	0.00	0.00	0.00	0.00	0.00	0.00	0.00	0.00
E004		PROTECCIÓN AL AMBIENTE	0.00	0.00	0.00	0.00	0.00	0.00	0.00	0.00	0.00	0.00
E005		APOYO A LA CULTURA	0.00	0.00	0.00	0.00	0.00	0.00	0.00	0.00	0.00	0.00
E006		RECREACIÓN	0.00	0.00	0.00	0.00	0.00	0.00	0.00	0.00	0.00	0.00
E007		DEPORTE	0.00	0.00	0.00	0.00	0.00	0.00	0.00	0.00	0.00	0.00
E008		ATENCIÓN A LA DEMANDA SOCIAL EDUCATIVA	0.00	0.00	0.00	0.00	0.00	0.00	0.00	0.00	0.00	0.00
E009		IGUALDAD DE OPORTUNIDADES DE EDUCACIÓN	0.00	0.00	0.00	0.00	0.00	0.00	0.00	0.00	0.00	0.00
E010		FORTALECIMIENTO DE LOS PROCESOS DE SUPERACIÓN, PROFESIONAL Y MEJORA CONTINUA EDUCATIVA,	0.00	0.00	0.00	0.00	0.00	0.00	0.00	0.00	0.00	0.00
E011		PARTICIPACIÓN SOCIAL EN LA EDUCACIÓN	0.00	0.00	0.00	0.00	0.00	0.00	0.00	0.00	0.00	0.00
E012		ORDENAMIENTO TERRITORIAL	0.00	0.00	0.00	0.00	0.00	0.00	0.00	0.00	0.00	0.00
E013		VINCULACIÓN PARA EL DESARROLLO EDUCATIVO	0.00	0.00	0.00	0.00	0.00	0.00	0.00	0.00	0.00	0.00
E014		SERVICIOS DE SALUD PÚBLICA	0.00	0.00	0.00	0.00	0.00	0.00	0.00	0.00	0.00	0.00
E015		SERVICIOS DE ATENCIÓN MÉDICA	0.00	0.00	0.00	0.00	0.00	0.00	0.00	0.00	0.00	0.00
E016		FORMACIÓN DE CAPITAL HUMANO PARA LA SALUD	0.00	0.00	0.00	0.00	0.00	0.00	0.00	0.00	0.00	0.00
E017		READAPTACIÓN SOCIAL	0.00	0.00	0.00	0.00	0.00	0.00	0.00	0.00	0.00	0.00

SERVICIO ESTATAL DE ADMINISTRACION DE BIENES ASEGURADOS, ABANDONADOS O DECOMISADOS DEL ESTADO DE TABASCO

GASTO POR CATEGORIA PROGRAMATICA
DEL 01 DE ENERO AL 31 DE OCTUBRE DE 2022
MOD. INVERSION: PROGRAMA NORMAL

SEABA
SECRETARÍA DE ECONOMÍA
FISCALÍA GENERAL DEL ESTADO
CARRILLO PARRIS 100

P.P	U.R.	Descripción	Autorizado		Adecuaciones		Modificado	Devengado	Ejercido	Pagado	Saldos		Devengado por Ejercer
			Ampliaciones	Reducciones	SubEjercicio	Por Devenegar							
E018		TRANSPORTES	0.00	0.00	0.00	0.00	0.00	0.00	0.00	0.00	0.00	0.00	0.00
E019		VIGILANCIA DEL TRÁNSITO	0.00	0.00	0.00	0.00	0.00	0.00	0.00	0.00	0.00	0.00	0.00
E020		PROCURACIÓN DE JUSTICIA	0.00	0.00	0.00	0.00	0.00	0.00	0.00	0.00	0.00	0.00	0.00
E021		LEGISLACIÓN	0.00	0.00	0.00	0.00	0.00	0.00	0.00	0.00	0.00	0.00	0.00
E022		FISCALIZACIÓN	0.00	0.00	0.00	0.00	0.00	0.00	0.00	0.00	0.00	0.00	0.00
E023		IMPARTICIÓN DE JUSTICIA	0.00	0.00	0.00	0.00	0.00	0.00	0.00	0.00	0.00	0.00	0.00
E025		PROCESOS ELECTORALES	0.00	0.00	0.00	0.00	0.00	0.00	0.00	0.00	0.00	0.00	0.00
E026		IMPARTICIÓN DE JUSTICIA ADMINISTRATIVA	0.00	0.00	0.00	0.00	0.00	0.00	0.00	0.00	0.00	0.00	0.00
E027		SISTEMA DE PROTECCIÓN SOCIAL EN SALUD	0.00	0.00	0.00	0.00	0.00	0.00	0.00	0.00	0.00	0.00	0.00
E028		FORMACIÓN Y CAPACITACIÓN AL PERSONAL GUBERNAMENTAL	0.00	0.00	0.00	0.00	0.00	0.00	0.00	0.00	0.00	0.00	0.00
E029		PROTECCIÓN CIVIL	0.00	0.00	0.00	0.00	0.00	0.00	0.00	0.00	0.00	0.00	0.00
E030		VINCULACIÓN INTERSECTORIAL	0.00	0.00	0.00	0.00	0.00	0.00	0.00	0.00	0.00	0.00	0.00
E031		ATENCIÓN A PERSONAS CON DISCAPACIDAD	0.00	0.00	0.00	0.00	0.00	0.00	0.00	0.00	0.00	0.00	0.00
E032		ASISTENCIA A ADULTOS MAYORES	0.00	0.00	0.00	0.00	0.00	0.00	0.00	0.00	0.00	0.00	0.00
E033		PROTECCIÓN Y DESARROLLO INTEGRAL DE LA INFANCIA	0.00	0.00	0.00	0.00	0.00	0.00	0.00	0.00	0.00	0.00	0.00
E034		PROTECCIÓN Y DESARROLLO INTEGRAL DEL ADOLESCENTE	0.00	0.00	0.00	0.00	0.00	0.00	0.00	0.00	0.00	0.00	0.00
E035		ATENCIÓN A FAMILIAS Y POBLACIÓN VULNERABLE	0.00	0.00	0.00	0.00	0.00	0.00	0.00	0.00	0.00	0.00	0.00
E036		ATENCIÓN A VÍCTIMAS DE VIOLENCIA FAMILIAR	0.00	0.00	0.00	0.00	0.00	0.00	0.00	0.00	0.00	0.00	0.00
E037		PROCURACIÓN Y APOYO A ETNIAS	0.00	0.00	0.00	0.00	0.00	0.00	0.00	0.00	0.00	0.00	0.00
E038		ATENCIÓN A MADRES SOLAS	0.00	0.00	0.00	0.00	0.00	0.00	0.00	0.00	0.00	0.00	0.00
E039		BIENESTAR ALIMENTARIO Y NUTRICIONAL	0.00	0.00	0.00	0.00	0.00	0.00	0.00	0.00	0.00	0.00	0.00
E040		POLÍTICA AMBIENTAL	0.00	0.00	0.00	0.00	0.00	0.00	0.00	0.00	0.00	0.00	0.00

SERVICIO ESTATAL DE ADMINISTRACION DE BIENES ASEGURADOS, ABANDONADOS O DECOMISADOS DEL ESTADO DE TABASCO

GASTO POR CATEGORIA PROGRAMATICA
DEL 01 DE ENERO AL 31 DE OCTUBRE DE 2022
MOD. INVERSION: PROGRAMA NORMAL

SEABA
SECRETARÍA DE ECONOMÍA
FRENTE A LA POLÍTICA

P.P	U.R.	Descripción	Autorizado		Adecuaciones		Modificado	Devengado	Ejercido	Pagado	Saldos		Devengado por Ejercer
			Ampliaciones	Reducciones	SubEjercicio	Por Devenegar							
E041		DESARROLLO SUSTENTABLE	0.00	0.00	0.00	0.00	0.00	0.00	0.00	0.00	0.00	0.00	0.00
E042		CAMBIO CLIMATICO	0.00	0.00	0.00	0.00	0.00	0.00	0.00	0.00	0.00	0.00	0.00
E043		ENERGIA SUSTENTABLE	0.00	0.00	0.00	0.00	0.00	0.00	0.00	0.00	0.00	0.00	0.00
E044		DERECHO DE ACCESO A LA INFORMACIÓN PÚBLICA Y PROTECCIÓN DE DATOS PERSONALES	0.00	0.00	0.00	0.00	0.00	0.00	0.00	0.00	0.00	0.00	0.00
E045		PRESTACIÓN DE SERVICIOS PÚBLICOS	0.00	0.00	0.00	0.00	0.00	0.00	0.00	0.00	0.00	0.00	0.00
E046		PRESTACIÓN DE SERVICIOS PÚBLICOS	0.00	0.00	0.00	0.00	0.00	0.00	0.00	0.00	0.00	0.00	0.00
E047		PRESTACIÓN DE SERVICIOS PÚBLICOS	0.00	0.00	0.00	0.00	0.00	0.00	0.00	0.00	0.00	0.00	0.00
E048		PRESTACIÓN DE SERVICIOS PÚBLICOS	0.00	0.00	0.00	0.00	0.00	0.00	0.00	0.00	0.00	0.00	0.00
E081		Administración y Destino de Bienes Asegurados o Decomisados	8,913,204.00	1,424,839.29	1,752,027.66	8,586,015.63	6,855,566.94	6,855,566.94	6,855,566.94	6,647,954.52	1,730,448.69	781,316.20	0.00
		1140-28- SERVICIOS PERSONALES DEL SEABA	6,527,399.00	165,082.52	1,438,442.72	5,254,038.80	4,759,239.86	4,759,239.86	4,589,426.08	494,798.94	491,165.50	0.00	0.00
		1140-28- PAGO DEL APORTACIONES ISSSET	538,512.00	30,368.41	62,383.58	506,496.83	455,602.97	431,400.93	50,893.86	50,893.86	50,893.86	0.00	0.00
		1140-28- MATERIALES Y SUMINISTROS	918,688.00	58,912.10	67,385.10	910,185.00	678,294.52	678,293.62	231,890.48	0.00	0.00	0.00	0.00
		1140-28- SERVICIOS GENERALES	185,525.00	1,061,596.26	61,596.26	1,185,525.00	712,611.89	472,913.11	167,844.54	0.00	0.00	0.00	0.00
		1140-28- IMPUESTO SOBRE NOMINA	214,510.00	0.00	0.00	214,510.00	143,097.70	129,502.00	71,412.30	0.00	0.00	0.00	0.00
		1140-IP- SERVICIOS GENERALES	528,600.00	108,880.00	122,220.00	515,260.00	106,720.00	106,720.00	408,540.00	0.00	0.00	0.00	0.00
EE062		Formación para el Trabajo	0.00	0.00	0.00	0.00	0.00	0.00	0.00	0.00	0.00	0.00	0.00
F001		DESARROLLO AGRICOLA	0.00	0.00	0.00	0.00	0.00	0.00	0.00	0.00	0.00	0.00	0.00
F002		DESARROLLO PECUARIO	0.00	0.00	0.00	0.00	0.00	0.00	0.00	0.00	0.00	0.00	0.00
F003		DESARROLLO PESQUERO	0.00	0.00	0.00	0.00	0.00	0.00	0.00	0.00	0.00	0.00	0.00
F004		DESARROLLO FORESTAL	0.00	0.00	0.00	0.00	0.00	0.00	0.00	0.00	0.00	0.00	0.00
F005		DESARROLLO ACUICOLA	0.00	0.00	0.00	0.00	0.00	0.00	0.00	0.00	0.00	0.00	0.00
F006		APOYO A LA INDUSTRIA	0.00	0.00	0.00	0.00	0.00	0.00	0.00	0.00	0.00	0.00	0.00
F007		APOYO PARA EL COMERCIO	0.00	0.00	0.00	0.00	0.00	0.00	0.00	0.00	0.00	0.00	0.00
F008		APOYO A TURISTICO	0.00	0.00	0.00	0.00	0.00	0.00	0.00	0.00	0.00	0.00	0.00
F009		APOYO A LA ECONOMIA POPULAR	0.00	0.00	0.00	0.00	0.00	0.00	0.00	0.00	0.00	0.00	0.00

SERVICIO ESTATAL DE ADMINISTRACION DE BIENES ASEGURADOS, ABANDONADOS O DECOMISADOS DEL ESTADO DE TABASCO

GASTO POR CATEGORIA PROGRAMATICA
DEL 01 DE ENERO AL 31 DE OCTUBRE DE 2022
MOD. INVERSION: PROGRAMA NORMAL

SECRETARÍA DE ECONOMÍA
ESTADOS UNIDOS MEXICANOS

P.P	U.R.	Descripción	Autorizado	Adecuaciones		Modificado	Devengado	Ejercido	Pagado	Saldos		Devengado por Ejercer
				Ampliaciones	Reducciones					SubEjercicio	Por Devengar	
F010		APOYO AL FOMENTO ARTESANAL	0.00	0.00	0.00	0.00	0.00	0.00	0.00	0.00	0.00	0.00
F011		DESARROLLO ECONOMICO	0.00	0.00	0.00	0.00	0.00	0.00	0.00	0.00	0.00	0.00
F012		APOYO A LA CIENCIA Y LA TECNOLOGIA	0.00	0.00	0.00	0.00	0.00	0.00	0.00	0.00	0.00	0.00
F013		APOYO AL EMPLEO	0.00	0.00	0.00	0.00	0.00	0.00	0.00	0.00	0.00	0.00
F014		DESARROLLO TURISTICO	0.00	0.00	0.00	0.00	0.00	0.00	0.00	0.00	0.00	0.00
F015		VIVIENDA	0.00	0.00	0.00	0.00	0.00	0.00	0.00	0.00	0.00	0.00
F016		DESARROLLO EN COMUNIDADES RURALES	0.00	0.00	0.00	0.00	0.00	0.00	0.00	0.00	0.00	0.00
F017		MANEJO EFICIENTE DEL AGUA	0.00	0.00	0.00	0.00	0.00	0.00	0.00	0.00	0.00	0.00
F018		DESARROLLO REGIONAL	0.00	0.00	0.00	0.00	0.00	0.00	0.00	0.00	0.00	0.00
F019		DESARROLLO DE CAPACIDADES PRODUCTIVAS EN COMUNIDADES RURALES	0.00	0.00	0.00	0.00	0.00	0.00	0.00	0.00	0.00	0.00
F020		DESARROLLO DE AGRONEGOCIOS	0.00	0.00	0.00	0.00	0.00	0.00	0.00	0.00	0.00	0.00
F021		APOYO AL FOMENTO DE LA CULTURA AMBIENTAL	0.00	0.00	0.00	0.00	0.00	0.00	0.00	0.00	0.00	0.00
F022		DESARROLLO ENERGETICO SUSTENTABLE	0.00	0.00	0.00	0.00	0.00	0.00	0.00	0.00	0.00	0.00
F023		PROMOCION Y FOMENTO	0.00	0.00	0.00	0.00	0.00	0.00	0.00	0.00	0.00	0.00
F024		PROTECCION Y FOMENTO	0.00	0.00	0.00	0.00	0.00	0.00	0.00	0.00	0.00	0.00
F025		PROTECCION Y FOMENTO	0.00	0.00	0.00	0.00	0.00	0.00	0.00	0.00	0.00	0.00
F026		PROTECCION Y FOMENTO	0.00	0.00	0.00	0.00	0.00	0.00	0.00	0.00	0.00	0.00
F027		PROMOCION Y FOMENTO	0.00	0.00	0.00	0.00	0.00	0.00	0.00	0.00	0.00	0.00
F028		PROMOCION Y FOMENTO	0.00	0.00	0.00	0.00	0.00	0.00	0.00	0.00	0.00	0.00
F029		PROMOCION Y FOMENTO	0.00	0.00	0.00	0.00	0.00	0.00	0.00	0.00	0.00	0.00
G001		PROTECCION CONTRA RIESGOS SANITARIOS	0.00	0.00	0.00	0.00	0.00	0.00	0.00	0.00	0.00	0.00
G002		ARBITRAJE MEDICO	0.00	0.00	0.00	0.00	0.00	0.00	0.00	0.00	0.00	0.00

SERVICIO ESTATAL DE ADMINISTRACION DE BIENES ASEGURADOS, ABANDONADOS O DECOMISADOS DEL ESTADO DE TABASCO

GASTO POR CATEGORIA PROGRAMATICA
DEL 01 DE ENERO AL 31 DE OCTUBRE DE 2022
MOD. INVERSION: PROGRAMA NORMAL

SE
SECRETARÍA DE ECONOMÍA
ESTADOS UNIDOS MEXICANOS

P.P	U.R.	Descripción	Autorizado	Adecuaciones		Modificado	Devengado	Ejercido	Pagado	Saldos	
				Ampliaciones	Reducciones					SubEjercicio	Por Devenegar
H001		ADEUDOS DE EJERCICIOS FISCALES ANTERIORES	0.00	0.00	0.00	0.00	0.00	0.00	0.00	0.00	0.00
J001		SEGURIDAD SOCIAL	0.00	0.00	0.00	0.00	0.00	0.00	0.00	0.00	0.00
K001		ASENTAMIENTOS HUMANOS	0.00	0.00	0.00	0.00	0.00	0.00	0.00	0.00	0.00
K002		INFRAESTRUCTURA PARA AGUA POTABLE	0.00	0.00	0.00	0.00	0.00	0.00	0.00	0.00	0.00
K003		DRENAJE Y ALCANTARILLADO	0.00	0.00	0.00	0.00	0.00	0.00	0.00	0.00	0.00
K004		ELECTRIFICACIÓN	0.00	0.00	0.00	0.00	0.00	0.00	0.00	0.00	0.00
K005		URBANIZACIÓN	0.00	0.00	0.00	0.00	0.00	0.00	0.00	0.00	0.00
K006		INFRAESTRUCTURA PARA LA SALUD	0.00	0.00	0.00	0.00	0.00	0.00	0.00	0.00	0.00
K007		INFRAESTRUCTURA DE COMUNICACIONES, TRANSPORTES Y ADMINISTRACIÓN PORTUARIA	0.00	0.00	0.00	0.00	0.00	0.00	0.00	0.00	0.00
K008		CARRETERAS	0.00	0.00	0.00	0.00	0.00	0.00	0.00	0.00	0.00
K009		PUENTES	0.00	0.00	0.00	0.00	0.00	0.00	0.00	0.00	0.00
K010		VIALIDAD	0.00	0.00	0.00	0.00	0.00	0.00	0.00	0.00	0.00
K011		INFRAESTRUCTURA FERROVIARIA	0.00	0.00	0.00	0.00	0.00	0.00	0.00	0.00	0.00
K012		EDIFICIOS PÚBLICOS	0.00	0.00	0.00	0.00	0.00	0.00	0.00	0.00	0.00
K013		INFRAESTRUCTURA PARA PROTECCIÓN AL AMBIENTE	0.00	0.00	0.00	0.00	0.00	0.00	0.00	0.00	0.00
K014		MEJORAMIENTO INTEGRAL DE LA INFRAESTRUCTURA EDUCATIVA, CULTURAL Y DEPORTIVA	0.00	0.00	0.00	0.00	0.00	0.00	0.00	0.00	0.00
K015		INFRAESTRUCTURA PARA EL PODER LEGISLATIVO	0.00	0.00	0.00	0.00	0.00	0.00	0.00	0.00	0.00
K016		INFRAESTRUCTURA PARA EL DESARROLLO AGRÍCOLA	0.00	0.00	0.00	0.00	0.00	0.00	0.00	0.00	0.00
K017		INFRAESTRUCTURA PARA EL DESARROLLO PECUARIO	0.00	0.00	0.00	0.00	0.00	0.00	0.00	0.00	0.00
K018		INFRAESTRUCTURA PARA EL DESARROLLO PESQUERO	0.00	0.00	0.00	0.00	0.00	0.00	0.00	0.00	0.00
K019		INFRAESTRUCTURA PARA EL DESARROLLO FORESTAL	0.00	0.00	0.00	0.00	0.00	0.00	0.00	0.00	0.00
K020		INFRAESTRUCTURA PARA EL DESARROLLO ACUÍCOLA	0.00	0.00	0.00	0.00	0.00	0.00	0.00	0.00	0.00

SERVICIO ESTATAL DE ADMINISTRACION DE BIENES ASEGURADOS, ABANDONADOS O DECOMISADOS DEL ESTADO DE TABASCO

GASTO POR CATEGORIA PROGRAMATICA
DEL 01 DE ENERO AL 31 DE OCTUBRE DE 2022
MOD. INVERSION: PROGRAMA NORMAL

SIJABA
SECRETARÍA DE ECONOMÍA
FRENTE ALERTEA

P.P	U.R.	Descripción	Autorizado	Adecuaciones		Modificado	Devengado	Ejercido	Pagado	Salidos		Devengado por Ejercer
				Ampliaciones	Reducciones					SubEjercicio	Por Devenir	
K021		INFRAESTRUCTURA PARA EL TURISMO	0.00	0.00	0.00	0.00	0.00	0.00	0.00	0.00	0.00	0.00
K022		INFRAESTRUCTURA PARA LA VIVIENDA	0.00	0.00	0.00	0.00	0.00	0.00	0.00	0.00	0.00	0.00
K023		TECNOLOGIAS DE LA INFORMACION	0.00	0.00	0.00	0.00	0.00	0.00	0.00	0.00	0.00	0.00
K024		ADQUISICION DE BIENES MUEBLES	0.00	0.00	0.00	0.00	0.00	0.00	0.00	0.00	0.00	0.00
K025		INFRAESTRUCTURA ENERGÉTICA	0.00	0.00	0.00	0.00	0.00	0.00	0.00	0.00	0.00	0.00
K026		INFRAESTRUCTURA HIDRÁULCA	0.00	0.00	0.00	0.00	0.00	0.00	0.00	0.00	0.00	0.00
K027		DESARROLLO REGIONAL	0.00	0.00	0.00	0.00	0.00	0.00	0.00	0.00	0.00	0.00
K028		INFRAESTRUCTURA PARA LA SEGURIDAD PÚBLICA	0.00	0.00	0.00	0.00	0.00	0.00	0.00	0.00	0.00	0.00
K029		TELECOMUNICACIONES Y SERVICIOS URBANOS BÁSICOS	0.00	0.00	0.00	0.00	0.00	0.00	0.00	0.00	0.00	0.00
K030		ESTUDIOS Y PROYECTOS PARA EL MANEJO DE CUENCAS	0.00	0.00	0.00	0.00	0.00	0.00	0.00	0.00	0.00	0.00
K031		INFRAESTRUCTURA PARA EL DESARROLLO DE LA INVESTIGACIÓN, LA CIENCIA Y TECNOLOGIA E INNOVACIÓN	0.00	0.00	0.00	0.00	0.00	0.00	0.00	0.00	0.00	0.00
K032		INFRAESTRUCTURA PARA EL DESARROLLO SOCIAL	0.00	0.00	0.00	0.00	0.00	0.00	0.00	0.00	0.00	0.00
K033		INFRESTRUCTURA PARA LA GOBERNABILIDAD DEL ESTADO	0.00	0.00	0.00	0.00	0.00	0.00	0.00	0.00	0.00	0.00
K034		ESTUDIOS DE PRE INVERSIÓN	0.00	0.00	0.00	0.00	0.00	0.00	0.00	0.00	0.00	0.00
K035		ESTUDIOS Y PROYECTOS PARA LA CONSTRUCCIÓN, AMPLIACIÓN, MODERNIZACION	0.00	0.00	0.00	0.00	0.00	0.00	0.00	0.00	0.00	0.00
K036		PROYECTOS DE INVERSIÓN	0.00	0.00	0.00	0.00	0.00	0.00	0.00	0.00	0.00	0.00
L001		OBLIGACIONES JURIDICAS INELUIDIBLES	0.00	0.00	0.00	0.00	0.00	0.00	0.00	0.00	0.00	0.00
L002		RESPONSABILIDADES, RESOLUCIONES JUDICIALES Y PAGO DE LIQUIDACIONES	0.00	0.00	0.00	0.00	0.00	0.00	0.00	0.00	0.00	0.00
M001		ACTIVIDADES DE APOYO ADMINISTRATIVO	0.00	0.00	0.00	0.00	0.00	0.00	0.00	0.00	0.00	0.00
M002		GASTOS DE ADMINISTRACIÓN	0.00	0.00	0.00	0.00	0.00	0.00	0.00	0.00	0.00	0.00
M003		ESTÍMULOS E INCENTIVOS	0.00	0.00	0.00	0.00	0.00	0.00	0.00	0.00	0.00	0.00

SERVICIO ESTATAL DE ADMINISTRACION DE BIENES ASEGURADOS, ABANDONADOS O DECOMISADOS DEL ESTADO DE TABASCO
GASTO POR CATEGORIA PROGRAMATICA
DEL 01 DE ENERO AL 31 DE OCTUBRE DE 2022
MOD. INVERSION: PROGRAMA NORMAL

SEABA
 SECRETARÍA DE ECONOMÍA
 FISCALÍA GENERAL DEL ESTADO

P.P	U.R.	Descripción	Autorizado	Adecuaciones		Modificado	Devengado	Ejercido	Pagado	Saldos	
				Ampliaciones	Reducciones					SubEjercicio	Por Devenegar
N001		DESASTRES NATURALES	0.00	0.00	0.00	0.00	0.00	0.00	0.00	0.00	0.00
O001		EVALUACIÓN Y CONTROL	0.00	0.00	0.00	0.00	0.00	0.00	0.00	0.00	0.00
O002		TRANSPARENCIA Y RENDICIÓN DE CUENTAS	0.00	0.00	0.00	0.00	0.00	0.00	0.00	0.00	0.00
P001		DESARROLLO SOCIAL	0.00	0.00	0.00	0.00	0.00	0.00	0.00	0.00	0.00
P002		ORDENAMIENTO TERRITORIAL	0.00	0.00	0.00	0.00	0.00	0.00	0.00	0.00	0.00
P003		PLANEACIÓN, ESTADÍSTICA E INDICADORES	0.00	0.00	0.00	0.00	0.00	0.00	0.00	0.00	0.00
P004		MODERNIZACIÓN DE LA PLANEACIÓN EDUCATIVA	0.00	0.00	0.00	0.00	0.00	0.00	0.00	0.00	0.00
P005		POLÍTICA Y GOBIERNO	0.00	0.00	0.00	0.00	0.00	0.00	0.00	0.00	0.00
P006		PREVISIÓN SOCIAL	0.00	0.00	0.00	0.00	0.00	0.00	0.00	0.00	0.00
P007		SEGURIDAD PÚBLICA	0.00	0.00	0.00	0.00	0.00	0.00	0.00	0.00	0.00
P008		ADMINISTRACIÓN FISCAL	0.00	0.00	0.00	0.00	0.00	0.00	0.00	0.00	0.00
P009		ADMINISTRACIÓN FINANCIERA	0.00	0.00	0.00	0.00	0.00	0.00	0.00	0.00	0.00
P010		ADMINISTRACIÓN PROGRAMÁTICA Y PRESUPUESTAL	0.00	0.00	0.00	0.00	0.00	0.00	0.00	0.00	0.00
P011		MODERNIZACIÓN ADMINISTRATIVA	0.00	0.00	0.00	0.00	0.00	0.00	0.00	0.00	0.00
P012		POLÍTICA DE LOS DERECHOS HUMANOS	0.00	0.00	0.00	0.00	0.00	0.00	0.00	0.00	0.00
P013		EQUIDAD DE GÉNERO	0.00	0.00	0.00	0.00	0.00	0.00	0.00	0.00	0.00
P014		REFORMAS LEGISLATIVAS PARA FORTALECER EL ORDEN JURÍDICO ESTATAL	0.00	0.00	0.00	0.00	0.00	0.00	0.00	0.00	0.00
P015		CONSTRUCCIÓN DE CIUDADANÍA	0.00	0.00	0.00	0.00	0.00	0.00	0.00	0.00	0.00
P016		CAMBIO CLIMÁTICO	0.00	0.00	0.00	0.00	0.00	0.00	0.00	0.00	0.00
P017		ORDENAMIENTO ECOLÓGICO	0.00	0.00	0.00	0.00	0.00	0.00	0.00	0.00	0.00
P018		EVALUACIÓN DEL DESEMPEÑO	0.00	0.00	0.00	0.00	0.00	0.00	0.00	0.00	0.00
P019		PLANEACIÓN Y POLÍTICAS PÚBLICAS	0.00	0.00	0.00	0.00	0.00	0.00	0.00	0.00	0.00

SERVICIO ESTATAL DE ADMINISTRACION DE BIENES ASEGURADOS, ABANDONADOS O DECOMISADOS DEL ESTADO DE TABASCO

GASTO POR CATEGORIA PROGRAMATICA
DEL 01 DE ENERO AL 31 DE OCTUBRE DE 2022
MOD. INVERSION: PROGRAMA NORMAL

SEABA
SECRETARÍA DE ECONOMÍA
FRENTE AL PUEBLO

P.P	U.R.	Descripción	Autorizado		Adecuaciones		Modificado	Devengado	Ejercido	Pagado	Saldos		Devengado por Ejercer
			Ampliaciones	Reducciones	SubEjercicio	Por Devenir							
P020		PLANEACION Y POLITICAS PÚBLICAS	0.00	0.00	0.00	0.00	0.00	0.00	0.00	0.00	0.00	0.00	0.00
P021		PLANEACION Y POLITICAS PÚBLICAS	0.00	0.00	0.00	0.00	0.00	0.00	0.00	0.00	0.00	0.00	0.00
P022		PLANEACION Y POLITICAS PÚBLICAS	0.00	0.00	0.00	0.00	0.00	0.00	0.00	0.00	0.00	0.00	0.00
P023		PLANEACION Y POLITICAS PÚBLICAS	0.00	0.00	0.00	0.00	0.00	0.00	0.00	0.00	0.00	0.00	0.00
P024		PLANEACION Y POLITICAS PÚBLICAS	0.00	0.00	0.00	0.00	0.00	0.00	0.00	0.00	0.00	0.00	0.00
U001		SUBSIDIOS Y APORTACIONES DIVERSAS	0.00	0.00	0.00	0.00	0.00	0.00	0.00	0.00	0.00	0.00	0.00
U002		DESARROLLO DE MUNICIPIOS	0.00	0.00	0.00	0.00	0.00	0.00	0.00	0.00	0.00	0.00	0.00


AQUILINO ANTONIO ZAPATA TORRES
SUBDIRECTOR DE ADMINISTRACION Y
CONTABILIDAD


MTRO. MANUEL EDUARDO DORANTES
LANESTOSA
DIRECTOR ADMINISTRATIVO Y DE
CONTROL DE BIENES


C. RAFAEL ZAMORA MONTEL
DIRECTOR GENERAL

SERVICIO ESTATAL DE ADMINISTRACION DE BIENES ASEGURADOS,

INDICADORES DE POSTURA FISCAL

DEL 01 DE ENERO AL 31 DE OCTUBRE DE 2022

MOD. INVERSION: PROGRAMA NORMAL


Concepto	Estimado/Aprobado	Devengado	Pagado 3
I. Ingresos Presupuestarios (I=1+2)	8,913,204.00	7,184,982.14	6,928,300.14
1. Ingresos del Gobierno de la Entidad Federativa ¹	8,913,204.00	7,184,982.14	6,928,300.14
2. Ingresos del Sector Paraestatal ¹	0.00	0.00	0.00
II. Egresos Presupuestarios (II=3+4)	8,913,204.00	6,855,566.94	6,647,954.52
3. Egresos del Gobierno de la Entidad Federativa ²	8,913,204.00	6,855,566.94	6,647,954.52
4. Egresos del Sector Paraestatal ²	0.00	0.00	0.00
III. Balance Presupuestario (Superávit o Déficit) (III=I-II)	0.00	329,415.20	280,345.62
Concepto	Estimado/Aprobado	Devengado	Pagado 3
III. Balance Presupuestario (Superávit o Déficit)	0.00	329,415.20	280,345.62
IV. Intereses, Comisiones y Gastos de la Deuda	0.00	0.00	0.00
V. Balance Primario (Superávit o Déficit) (V=III+IV)	0.00	329,415.20	280,345.62
Concepto	Estimado/Aprobado	Devengado	Pagado 3
A. Financiamiento	0.00	0.00	0.00
B. Amortización de la deuda	0.00	0.00	0.00
C. Financiamiento Neto	0.00	0.00	0.00


1 Los Ingresos que se presentan son los ingresos presupuestarios totales sin incluir los ingresos por financiamientos. Los ingresos del Gobierno de la Entidad Federativa corresponde a los del Poder Ejecutivo, Legislativo Judicial y Autónomos.


2 Los Egresos que se presentan son los egresos presupuestarios totales sin incluir los ingresos por amortización. Los ingresos del Gobierno de la Entidad Federativa corresponde a los del Poder Ejecutivo, Legislativo Judicial y Organos Autónomos.

3 Para Ingresos se reportan los ingresos recaudados; para egresos se reportan los egresos pagados.

"Bajo protesta de decir verdad declaramos que los Estados Financieros y sus Notas son razonablemente correctos y son responsabilidad del emisor".


AQUILINO ANTONIO ZAPATA TORRES
SUBDIRECTOR DE ADMINISTRACION Y CONTABILIDAD


MTRO. MANUEL EDUARDO DORANTES LANESTOSA
DIRECTOR ADMINISTRATIVO Y DE CONTROL DE BIENES



C. RAFAEL ZAMORA MONTIEL
DIRECTOR GENERAL

Servicio Estatal de Administración de Bienes Asegurados, Abandonados o Decomisados del Estado de Tabasco
 Endeudamiento Neto
 Del 1 de enero al 31 de octubre de 2022


Identificación de Crédito o Instrumento	Contratación / Colocación A	Amortización B	Endeudamiento Neto	
			C = A - B	
Créditos Bancarios				
El Servicio Estatal de Administración de Bienes Asegurados al 31 de octubre de 2022 no cuenta con créditos bancarios.	0	0	0	0
Total Créditos Bancarios	0	0	0	0
Otros Instrumentos de Deuda				
El Servicio Estatal de Administración de Bienes Asegurados al 31 de octubre de 2022 no cuenta con instrumentos de deuda.	0	0	0	0
Total Otros Instrumentos de Deuda	0	0	0	0
TOTAL	0	0	0	0

"Bajo protesta de decir verdad declaramos que los Estados Financieros y sus Notas son razonablemente correctos y responsabilidad del emisor"

C. RAFAEL ZAMORA MONTIEL
 DIRECTOR GENERAL



M. EN ADMÓN. MANUEL EDUARDO DORANTES
 LANESTOSA
 DIRECTOR DE ADMINISTRACIÓN Y CONTROL DE BIENES




L.C.P. AQUILINO ANTONIO ZAPATA
 TORRES
 SUBDIRECTOR DE ADMINISTRACIÓN Y CONTABILIDAD

Servicio Estatal de Administración de Bienes Asegurados, Abandonados o Decomisados del Estado de Tabasco
Intereses de la Deuda
Del 1 de enero al 31 de octubre de 2022

Identificación de Crédito o Instrumento	Devengado	Pagado
Créditos Bancarios		
El Servicio Estatal de Administración de Bienes Asegurados al 31 de octubre de 2022 no cuenta con créditos bancarios.	0	0
Total de Intereses de Créditos Bancarios	0	0
Otros Instrumentos de Deuda		
El Servicio Estatal de Administración de Bienes Asegurados al 31 de octubre de 2022 no cuenta con instrumentos de deuda.	0	0
Total de Intereses de Otros Instrumentos de Deuda	0	0
TOTAL	0	0

"Bajo protesta de decir verdad declaramos que los Estados Financieros y sus Notas son razonablemente correctos y responsabilidad del emisor"

C. RAFAEL ZAMORA MONTIEL
DIRECTOR GENERAL



M. EN ADMÓN. MANUEL EDUARDO DORANTES
LANESTOSA
DIRECTOR DE ADMINISTRACIÓN Y CONTROL DE BIENES


L.C.P. AQUILINO ANTONIO ZAPATA
TORRES
SUBDIRECTOR DE ADMINISTRACIÓN Y CONTABILIDAD